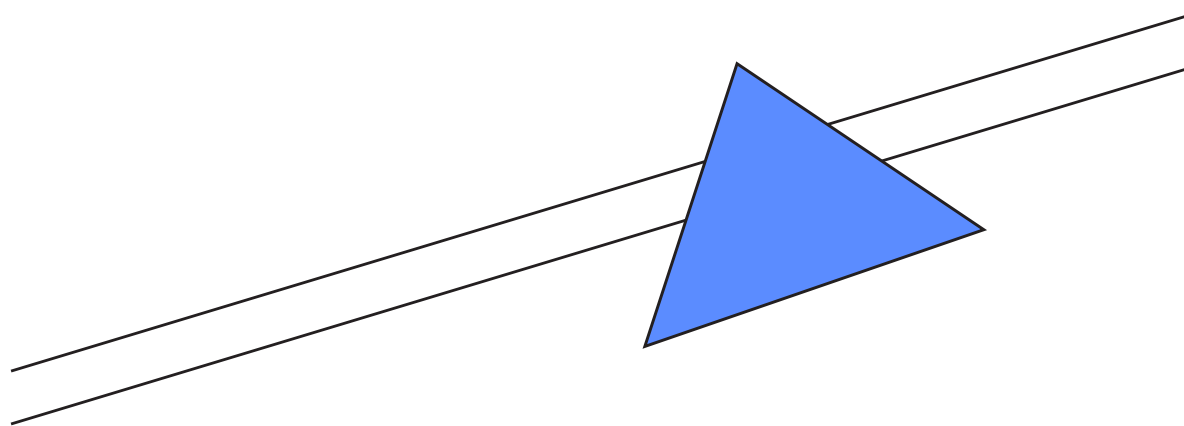



# Haushaltsplan

## für den Markt Mering




Haushaltsjahr

2022



Landkreis Aichach-Friedberg

# Haushaltssatzung



Des  
**M A R K T E S**  
**M E R I N G,**  
(Landkreis Aichach-Friedberg)  
für das  
**Haushaltsjahr 2022**

---

*Aufgrund der Art. 63 ff. der Gemeindeordnung für den Freistaat Bayern erlässt der Markt Mering folgende Haushaltssatzung:*

## § 1

Der als Anlage beigefügte Haushaltsplan für das Haushaltsjahr 2022 wird hiermit festgesetzt. Er schließt im Verwaltungshaushalt

in den Einnahmen und Ausgaben mit	35.267.000,00 €
--------------------------------------	-----------------

im Vermögenshaushalt

in den Einnahmen und Ausgaben mit	15.731.400,00 €
--------------------------------------	-----------------

ab.

## § 2

Der Gesamtbetrag der Kreditaufnahmen für Investitionen und Investitionsförderungsmaßnahmen wird auf 1.949.450,00 € festgesetzt.

## § 3

Verpflichtungsermächtigungen im Vermögenshaushalt werden nicht festgesetzt.

## § 4

Die Steuersätze (Hebesätze) für nachstehende Gemeindesteuern werden wie folgt festgesetzt:

1. Grundsteuer

a) für die land- und forstwirtschaftlichen Betriebe (A)	400 v.H.
b) für die Grundstücke (B)	600 v.H.

2. Gewerbsteuer

360 v.H.

## § 5

Der Höchstbetrag der Kassenkredite zur rechtzeitigen Leistung von Ausgaben nach dem Haushaltsplan wird auf 5.870.000,00 € festgesetzt.

## § 6

Die Haushaltssatzung tritt mit dem **01. Januar 2022** in Kraft.

**MARKT MERING**

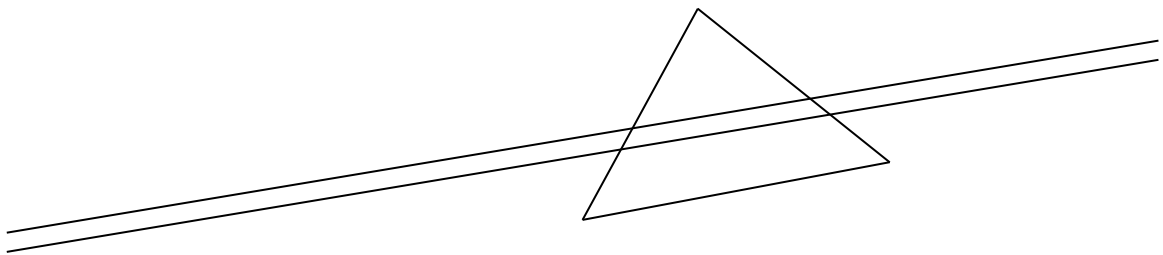
Mering, 01.01.2022

(S)

Mayer  
Erster Bürgermeister


# Vorbericht

gemäß § 3 KommHV



zum Haushaltsplan  
für das  
Rechnungsjahr

2022



Markt Mering

# INHALTSVERZEICHNIS

	<b>Seite:</b>
<b>Vorwort</b>	<b>3</b>
<b>1. Allgemeines</b>	<b>4</b>
<b>1.0 Rechtsgrundlage</b>	<b>4</b>
<b>1.1 Marktgebiet</b>	<b>4</b>
<b>1.2 Verwaltung</b>	<b>4</b>
<b>2. Entwicklung der Haushaltswirtschaft</b>	<b>4</b>
<b>2.0 Haushaltssatzung</b>	<b>4</b>
<b>2.1 Verwaltungshaushalt</b>	<b>4</b>
<b>2.1.0 Darstellung zu den Einzelplänen</b>	<b>5</b>
<b>2.1.1 Gesamtentwicklung</b>	<b>13</b>
<b>2.1.2 Freiwillige Leistungen</b>	<b>14</b>
<b>2.1.3 Finanzplanung</b>	<b>18</b>
<b>2.1.4 Übersichten und Erläuterungen</b>	<b>18</b>
<b>2.2 Vermögenshaushalt</b>	<b>19</b>
<b>2.2.1 Darstellungen zu den einzelnen Maßnahmen</b>	<b>19</b>
<b>2.2.2 Übersichten und Erläuterungen</b>	<b>25</b>
<b>3 Finanzplanung 2022 bis 2025</b>	<b>26</b>
<b>3.0 Gesamteinnahmen und Ausgaben</b>	<b>26</b>
<b>3.1 Einnahmen Vermögenshaushalt</b>	<b>26</b>
<b>3.2 Ausgaben Vermögenshaushalt</b>	<b>26</b>
<b>4 Schlussfeststellung</b>	<b>27</b>
<b>Anlagen 1 bis 9 und Übersicht über die Beurteilung der dauernden Leistungsfähigkeit</b>	

# Vorbericht zum Haushaltsplan des Marktes Mering für das Haushaltsjahr 2022

## Vorwort

Gemäß Art. 61 Abs. 1 Gemeindeordnung (GO) hat die Gemeinde die Haushaltswirtschaft so zu planen und zu führen, dass die stetige Erfüllung ihrer Aufgaben gesichert ist. Dabei ist den Erfordernissen des gesamtwirtschaftlichen Gleichgewichts Rechnung zu tragen. Dies setzt eine langfristige Vorschau in der Planung und in den finanzpolitischen Entscheidungen voraus. Diese maßgeblichen Grundsätze liegen dem beigefügten Haushaltsplan samt Haushaltssatzung der Marktgemeinde Mering für das Haushaltsjahr 2022 zu Grunde.

Der Haushaltsplan ist die durch die Haushaltssatzung festgestellte systematische Zusammenstellung der für das Haushaltsjahr veranschlagten Haushaltseinnahmen und Haushaltsausgaben der gesamten Gemeindeverwaltung, sowie der im Haushaltsjahr voraussichtlich benötigten Verpflichtungsermächtigungen. Der Haushaltsplan dient der Feststellung und Deckung des Finanzbedarfs der zur Erfüllung der Aufgaben der Marktgemeinde Mering im Bewilligungszeitraum notwendig ist. Er ist Grundlage für die Haushalts- und Wirtschaftsführung der Marktgemeinde Mering und ermächtigt die Gemeindeverwaltung Ausgaben zu leisten und Verpflichtungen einzugehen.

Der vorliegende Vorbericht zeigt als Anlage zum Haushaltsplan insbesondere die wichtigsten geplanten Einnahmen und Ausgaben der Marktgemeinde Mering für das Haushaltsjahr 2022, aber auch für die weiteren Jahre bis 2025 im Rahmen einer Finanz- und Investitionsplanung mittels Wertangaben und ergänzenden Erklärungen, auf. Dabei wird auch konkret auf die bedeutendsten Einnahmen- und Ausgabengruppen, hierbei insbesondere auf eine detaillierte Darstellung der aktuellen Großprojekte der Gemeinde, sowie auf die damit verbundene Entwicklung des Vermögens (der sog. „allgemeinen Rücklage“) eingegangen. Eine sorgfältige Planung über mehrere Jahre ist zwingend erforderlich um die dauernde Leistungsfähigkeit auch langfristig sicherstellen zu können. Der Vorbericht schließt mit einer Prognose für das Jahr 2022 ab.

Der Haushalt des Marktes Mering für das Jahr 2022 wurde von der Verwaltung im Zeitraum von November 2021 bis März 2022 erstellt. Der zweite Entwurf des Haushalts- und Finanzplans wurde dem Hauptausschuss zur Vorberatung in der Sitzung am 18.01.2022 übersandt und im Verlauf der Sitzung erörtert. Abschließend wurde der Haushaltsplan mit den Fraktionsvorsitzenden am 08.02.2022 besprochen und bearbeitet. Der daraus resultierende dritte Entwurf wurde dem Hauptausschuss zur Vorbereitung für die Sitzung am 02.03.2022 vorgelegt.

Das Jahr 2022 steht im Zeichen einer aufziehenden Wirtschaftskrise, in Folge der Corona-Pandemie, deren Ausmaß aus heutiger Sicht nicht abzuschätzen ist. Aus dem Verwaltungshaushalt lässt sich eine Zuführung zum Vermögenshaushalt in Höhe von 1.485.950 € erwirtschaften.

Die zu erwartenden Einnahmen im Bereich der Steuerbeteiligungen sind leicht angestiegen und wurden so im Haushalt berücksichtigt. Die Schlüsselzuweisungen erhöhen sich im Vergleich zum Vorjahr von 3.404.000 € auf 4.168.800 €. Die Kreisumlage steigt von 8.100.000 € auf 8.232.300 €.

Der Neu- und Ausbau der Kinderbetreuung im Bereich Kindergarten und Hort, die Erweiterung und Digitalisierung der Schulen, die Erweiterung des Feuerwehrgerätehaus, der Umbau des Bauhofs, die Schaffung von Wohnbauflächen und Gewerbeflächen fordern große Investitionssummen. Daneben fließen weiterhin nennenswerte Summen in die Erhaltung des Straßen-, Kanal- und Wasserleitungsnetzes.

## 1. Allgemeines

### 1.0 Rechtsgrundlage

Die Gemeindeordnung für den Freistaat Bayern schreibt vor, dass die Gemeinden für jedes Haushaltsjahr eine Haushaltssatzung (Art. 63 GO) unter Beachtung der allgemeinen Haushaltsgrundsätze (Art. 61 GO) zu erlassen haben. Die zur Erfüllung der Aufgaben der Gemeinde erforderlichen Finanzen sind im Haushaltsplan (Art. 64 GO) darzustellen. Die kommunale Haushaltsverordnung schreibt in § 2 vor, dass dem Haushaltsplan ein Vorbericht beizufügen ist. Nach § 3 KommHV-Kameralistik soll der Vorbericht eine Übersicht über den Stand und die Entwicklung der Haushaltswirtschaft in leicht verständlicher Darstellung und konzentrierter Form beinhalten.

### 1.1 Marktgebiet

Durch die günstige Verkehrslage der Marktgemeinde an der Bahnlinie Augsburg - München und der Bundes- und Staatsstraße als Zubringer zu Autobahnen und Schnellstraßen ist ein überdurchschnittlicher Einwohnerzuwachs zu verzeichnen. Seit der 1. Volkszählung 1940 hat sich die Zahl der Einwohner von 1.609, über 8.682 im Jahr 1981 bis zum 30.06.2021 auf 14.881 Einwohner erhöht.

### 1.2 Verwaltung

Zur verwaltungsmäßigen Abwicklung des übertragenen Wirkungsbereiches (Staatsaufgaben) bedient sich der Markt Mering der Verwaltungsgemeinschaft Mering. Weiter werden Teile des eigenen Wirkungsbereiches von der Verwaltungsgemeinschaft wahrgenommen. Der Verwaltungsgemeinschaft gehören außer dem Markt Mering die Mitgliedsgemeinden Schmiechen und Steindorf sowie der Abwasserzweckverband „Obere Paar“ an.

## 2. Entwicklung der Haushaltswirtschaft

### 2.0 Haushaltssatzung

Das gesamte Haushaltsvolumen der Marktgemeinde Mering beträgt nach der Haushaltssatzung für 2022 50.998.400 €. Dies ist gegenüber dem Vorjahr eine Mehrung um 157.300,00 €.

Die Hebesätze der Grundsteuern bleiben unverändert zum Vorjahr, bei der Grundsteuer A bei 400 Punkten, bei der Grundsteuer B bei 600 Punkten. Der Hebesatz für die Gewerbesteuer bleibt ebenfalls bei 360 Punkten.

Der Höchstbetrag der Kassenkredite wird auf einen Betrag von 5.870.000 € festgesetzt, das entspricht 1/6 der Einnahmen des Verwaltungshaushalts (Art. 73 Abs. 2 GO).

Im laufenden Jahr besteht ein hoher Vorfinanzierungsbedarf für sämtliche Bauvorhaben. Auch im Bereich des Straßen- und Kanalbaus werden hohe Summen aufgewendet. Es wird zum Ausgleich des Haushalts eine Kreditaufnahme in Höhe von 1.949.450 € benötigt.

Der allgemeinen Rücklage werden Mittel in Höhe von 6.593.100 € entnommen. Der Stand der gesamten Rücklagen, einschließlich der Sonderrücklagen, beträgt, bei einem planmäßigen Verlauf des Jahres, zum Jahresende 2022 428.255 €. Der Mindestbetrag der allgemeinen Rücklage beläuft sich nach § 20 Abs. 2 KommHV-Kameralistik auf 315.000 €.

### 2.1 Verwaltungshaushalt

Zur Abwicklung des Verwaltungshaushaltes 2022 sind Einnahmen und Ausgaben in Höhe von 35.267.000 € geplant. Dies bedeutet eine Mehrung von 2.021.550 € gegenüber dem Vorjahresansatz. Die Mindestzuführung erreicht im Jahr 2022, nach Plan, leicht die notwendige Höhe (Zuführung = 1.485.950 € zum Vermögenshaushalt, Mindestzuführung = 1.087.300 €).

## **2.1.0 Darstellungen zu den Einzelplänen**

### **Einzelplan 0 Allgemeine Verwaltung**

Im Wesentlichen wird in diesem Einzelplan die Tätigkeit der Gemeindeorgane finanziert. Des Weiteren wird die Immobilie „Rathaus“ bewirtschaftet. Der Markt Mering vermietet die von der Verwaltungsgemeinschaft benötigten Flächen und berechnet Miet- und Mietnebenkosten. Eine Anpassung der seit mehr als zehn Jahren unveränderten Miete erfolgte im Jahr 2018. An die Verwaltungsgemeinschaft ist für deren Aufwendung eine Verwaltungskostenumlage in Höhe von 2.387.200 € (Vorjahr = 2.127.200 €) zu bezahlen. Dies ist eine Mehrung von 260.000 € bzw. 11,22 %, bezogen auf das Vorjahr. Der Finanzierungsanteil des Marktes an der Verwaltungsgemeinschaft entspricht im Jahr 2022 86,53 %.

Der Markt Mering pflegt mit der Stadt Ambérieu-en-Bugey in Frankreich eine Städtepartnerschaft sowie mit der Stadt Karmi'el in Israel eine Städtefreundschaft. Mit beiden Städten wird ein Austausch gepflegt, für Jugendbegegnungen mit israelischen Jugendlichen gewährt der Bayerische Jugendring Zuwendungen.

### **Einzelplan 1 Öffentliche Sicherheit und Ordnung**

#### **Unterabschnitt 112 Kommunale Verkehrsüberwachung**

Mit Wirkung zum 01.07.1998 wurde die kommunale Verkehrsüberwachung als Aufgabe des übertragenen Wirkungsbereiches von der Verwaltungsgemeinschaft übernommen. Das verbleibende Defizit wird als gesonderter Verwaltungskostenanteil vom Markt Mering in Gesamthöhe von voraussichtlich 30.000 € getragen. Um die Kosten der Verkehrsüberwachung korrekt darzustellen, wären die Einnahmen aus den Parkgebühren (HHSt. 6800-1100: 5.000 €) gegenzurechnen.

### **Einzelplan 2 Schulen**

#### **Abschnitt 21 Grund- und Hauptschulen**

Der Markt Mering ist Sachaufwandsträger für die Grundschule I Luitpoldstraße und die Grundschule II Ambérieustrasse.

Die Schüler der Klassen 5 bis 10 besuchen, nach Auflösung der Mittelschule Mering zum 31.07.2013, die Mittelschulen in Merching und Kissing. Die Finanzierung erfolgt über eine Schulverbandsumlage bzw. Beteiligung aufgrund eines öffentlich-rechtlichen Vertrages; die Kosten sind veranschlagt mit insgesamt 680.000 €.

An beiden Grundschulen wird vom Markt Mering eine „kurze“ Mittagsbetreuung angeboten. Zusätzlich bestehen an beiden Grundschulen verlängerte Gruppen, die, wie auch die Kinderhorte, von der Arbeiterwohlfahrt Schwaben betrieben werden.

#### **Abschnitt 29 Schülerbeförderung**

Der Deckungsgrad für die Kosten der Schülerbeförderung beträgt nach Planung 97,09%.

### **Einzelplan 3 Wissenschaft, Forschung und Kulturpflege**

#### **Unterabschnitt 3210 „Heimatmuseum“**

Infolge der Kündigung eines Teils der Fläche, durch den neuen Eigentümer, der Schloßmühle wurde das Heimatmuseum im Jahr 2019 heimatlos. Für die Lagerung der Exponate wurde ein Raum bei der Firma Leuchten Ludwig in Mering angemietet, bis für das Heimatmuseum eine neue Bleibe gefunden wird. Für die Anmietung von Ausstellungsräumen in der Frühlingsstraße ab dem 01.01.2022 sind Mittel in Höhe von 43.500 € eingeplant.



## **Unterabschnitt 3211 „Archiv“**

Im Dachgeschoß des Bauhofs richtete der Markt Mering ein Gemeindearchiv ein, dessen ehrenamtlicher Aufbau abgeschlossen ist. Es fallen dafür nur geringfügige Kosten in Höhe von 1.700 € jährlich an.

## **Unterabschnitt 3520 „Öffentliche Bücherei“**

Anfang 2010 nahm die Bücherei im Alten Feuerwehrgerätehaus ihren Betrieb auf. Der Betrieb war ursprünglich durch eine Vereinbarung mit der Kath. Pfarrei St. Michael mit einem Zuschussbedarf geregelt. Dieser wird anteilig bis 30.04.2022 nach dem alten Verfahren abgewickelt und ab dem 01.05.2022 wird der Betrieb der Bücherei, durch Umstellung im Personalbereich, neu reguliert. Die entsprechenden Ausgaben wurden im Haushaltsplan eingestellt.

Der durch diese Einrichtung entstehende Zuschussbedarf beläuft sich im Jahr 2022 auf 129.900 €. Dazu kommen Kosten im Vermögenshaushalt für die Ergänzung des Medienbestands.

## **Einzelplan 4 Soziale Sicherung**

## **Unterabschnitt 4390 „Tafel und Kleiderladen“**

Die bislang in Räumen der evangelischen Kirche untergebrachte „Meringer Tafel“ musste wegen Neubau und Umnutzung der Räume der evangelischen Kirchengemeinde umziehen. Der Markt Mering hat dafür Räume in einem Gebäude der Firma Ludwig Leuchten angemietet, in dem bereits seit einigen Jahren der „Kleiderladen“ untergebracht ist. Die Miete für beide Einrichtungen beläuft sich jährlich auf 50.000 €.

## **Unterabschnitt 4350 „Obdachlosenunterbringung“**

Im Jahr 2006 wurde die baufällige Obdachlosenunterkunft in der Bouttevillestraße geschlossen und das Gebäude abgebrochen.

Für Obdachlose stehen Wohncontainer an der Kissinger Straße zur Verfügung, nach Bedarf werden auch Wohnungen oder Zimmer angemietet. Aufgrund der in Mering steigenden Mieten nehmen die Zahlen der unterzubringenden Obdachlosen stark zu. Immer häufiger sind Menschen aus der sogenannten Mittelschicht betroffen, die schlicht in finanzielle Schieflage geraten, da sie von ihrem Einkommen ihren Lebensunterhalt nicht mehr bestreiten können. Seit Ende 2019 ist die Erweiterung der Obdachlosenunterkunft mit einer verdoppelten Kapazität nutzbar.

## **Unterabschnitt 4601 „Jugendzentrum“**

Das Jugendzentrum ist eine freiwillige Leistung des Marktes Mering, für das im Bürgerzentrum „Schloßmühle“ Räume im EG und 1. OG zur Verfügung stehen. Nach Ausscheiden der festangestellten Mitarbeiterin im Mai 2002 wurde der Betrieb eingestellt. Gemäß Beschluss des Marktgemeinderats wird das Jugendzentrum seit dem Jahr 2008 durch die KJF wieder professionell betrieben. Dafür stehen im Haushalt 115.000 € als Zuschuss an den Betreiber zur Verfügung. Weitere Kosten fallen für die Ausstattung und den Unterhalt an, so dass ein Defizit von 159.000 € entsteht.

## **Unterabschnitte 464 „Kindertagesstätten“**

Der Markt Mering ist Betriebsträger von drei Kindertagesstätten.

Der Kindergarten „Am Sommerkeller“ kann in vier Gruppen insgesamt 110 Kindern aufnehmen.

Das „Haus der kleinen Freunde — Farbleckse“ bietet in zwei Gruppen 52 Kindergartenplätze und in zwei Krippengruppen 30 Plätze an.

Das Kinderhaus Kapellenberg wurde baulich erweitert, so dass ab September 2021 fünf Kindergartengruppen mit insgesamt 120 Kinder, davon 8 integrative Plätze, angeboten werden können. Dazu finden noch 45 Kinder in den drei Kinderkrippen einen Platz.

Als weitere Einrichtungen stehen im Marktbereich noch drei kirchliche Kindergärten zur Verfügung.

Die katholische Kirche betreibt den Kindergarten „St. Afra“ in Mering St. Afra, mit drei Gruppen für 80 Kinder, die Kinderkrippe St. Afra mit zwei Gruppen für 24 Kinder, sowie den Kindergarten „St. Margarita“ in der Amberieustraße mit drei Gruppen für 80 Kinder. Ab 2021 bietet die evangelische Kirche die Betreuung in einem Waldkindergarten an, dieser bietet in zwei Gruppen Platz für 18 Kinder.

Mit den freigemeinnützigen Trägern wurden zur Leistungen von freiwilligen Zuschüssen Betriebsvereinbarungen geschlossen, die eine Spitzabrechnung des Betriebskostendefizits vorsehen. Die freiwilligen Zuschüsse an die Einrichtungen belaufen sich im Jahr 2022 auf 225.000 €.

Der staatlich anerkannte Verein „Aus Kindern werden Leute“ kann in einer angemieteten Einrichtung 24 Kinder betreuen, davon 2 Kinderkrippenplätze, 12 Kindergartenplätze und 10 Hortplätze.

Der Verein „Aus Kindern werden Leute“ kommt zum Betrieb des Kinderhauses im Jahr 2022 ohne einen freiwilligen Zuschuss aus und erhält lediglich einen Personalkostenzuschuss i.H.v. 220.000 €.

Der Verein „Frohsinn Bildungszentrum Augsburg e. V.“ betreibt seit September 2015 die „Kinderwelt Mering“ in der er 10 Krippen-, 20 Kindergarten- und 20 Kinderhortplätze anbietet. Seit November 2016 betreibt der Verein in angemieteten Räumen die „Kinderwelt Schloßmühlstraße“, in der 15 Krippen- und 50 Kindergartenplätze angeboten werden, von denen wiederum sieben Plätze für Kinder von zwei bis drei Jahren zur Verfügung stehen. Der Träger betreibt momentan die Einrichtungen ohne freiwillige Betriebskostenzuschüsse.

Als freiwillige Leistung bezuschusst der Markt Mering den „Bienenkorb“, der stundenweise Plätze anbietet und vom „Bienenkorb Förderverein für Kinderbetreuung e. V.“ betrieben wird; der jährliche Zuschuss beträgt 55.000 €.

## **Unterabschnitt 4643, Kinderhort**

Es werden 120 Hortplätze im Mering angeboten. Je 50 Kinder finden an den Standorten in der Klostergasse („Alte Burg“, Grundschule I, betrieben durch die AWO) und in der Amberieustraße („Clara & Felix, Grundschule II, betrieben durch Frérer-Roger) einen Platz und bereits seit September 2015 finden 20 Kinder einen Hortplatz an der Kinderwelt Mering, der von „Frohsinn Bildungszentrum Augsburg e. V.“ betrieben wird.

Der Markt Mering leistet an die Arbeiterwohlfahrt sowie an Frére-Roger einen freiwilligen Betriebskostenzuschuss, der 100 % des aufgelaufenen Defizits beträgt. Für den Bereich (Einzelplan 4 / Abschnitt 46) der Kinderbetreuung entsteht im Jahr 2022 ein Zuschussbedarf von insgesamt 4.361.200 €. Durch die Ausweitung des Betreuungsangebots infolge der wachsenden Nachfrage steigen die Kosten in diesem Bereich weiter an.

## **Einzelplan 5 Gesundheit, Sport und Erholung**

### **Abschnitt 56 und 561 Sportanlagen und Sportheim**

Die vom Markt Mering bereitgestellten Flächen für Freisportanlagen mit einem Sportheim betragen 42.160 m<sup>2</sup>. Die Anlagen werden sowohl von Sportvereinen als auch von den Schulen genutzt.

Im Bereich der Freisportanlage wird die Tribüne saniert, die Ausgaben für den Unterhalt der Grundstücke und Außenanlagen belaufen sich auf 145.000 €.

Der Betrieb einer Sportgaststätte ist keine gemeindliche Pflichtaufgabe, die Pachteinnahmen aus der Gaststätte trugen nicht zu einer hundertprozentigen Kostendeckung bei. Der Marktgemeinderat beschloss in der Sitzung vom 22.11.2012 den Abbruch der Sportgaststätte / des Sportheims, soweit dass für den Neubau der Kindertagesstätte erforderlich ist. Die Planung der Kindertagesstätte berücksichtigte, dass das Sportheim zunächst weiter genutzt werden kann. Die Mittel für den Erweiterungsbau der Kindertagesstätte hingegen wurden im Laufe der Haushaltsberatungen aus dem Plan gestrichen. Mittel für den Neubau des Sportheims sind in der Finanzplanung eingestellt, die Maßnahme hat bereits begonnen.

### **Unterabschnitt 5602 Eduard-Ettensberger-Halle**

Im Oktober 2009 ging die Eduard-Ettensberger-Halle in Betrieb. Errichtet wurde die Dreifachsporthalle von den Bauherren Markt Mering, Landkreis Aichach-Friedberg und Turnverein Mering e. V.

Dem Landkreis werden die Betriebskosten anteilig verrechnet, die Kosten für das Hallendrittel des Turnvereins trägt vereinbarungsgemäß der Markt Mering. Damit entsteht für den Betrieb der Halle im Jahr 2022 ein Defizit in Höhe von 141.900 €.

## **Abschnitt 57 Freibad**

Die Einrichtung „Freibad“ wurde den Bürgern aus sozialen und wirtschaftlichen Überlegungen bis zum Jahr 2002 gebührenfrei zur Verfügung gestellt. Aufgrund der Verschlechterung der Haushaltsdaten und dem Bemühen des Marktgemeinderates Möglichkeiten zur Einnahmehemmung zu nutzen, wurde ab dem Haushaltsjahr 2003 ein Eintritt verlangt, der das Defizit dieser freiwilligen Leistung mindert. Die Einnahmen liegen mit witterungsbedingten Schwankungen in den Vorjahren bei rund 10.000 € jährlich. Das Bad ist vom 15.05. bis 15.09. d. J. geöffnet.

Das Freibad muss trotz des Eintrittsgeldes im Jahr 2022 mit einem Zuschuss von 459.600 € betrieben werden. Die hohen Ausgaben sind auf die Folienenerneuerung im Freibadbecken im Unterhalt der baulichen Anlagen zurückzuführen, diese belaufen sich hier auf 250.000 €. Trotz des hohen Defizits hält der Marktgemeinderat am Betrieb des Freibads fest.

## **Abschnitt 58 Öffentliche Plätze und Anlagen**

Die Ausgaben für den Unterhalt der öffentlichen Plätze und Anlagen stiegen in den letzten Jahren durch Flächenmehrungen. Der Zuschussbedarf beläuft sich im Jahr 2022 auf 202.700 €.

## **Einzelplan 6 Bau- und Wohnungswesen, Verkehr**

### **Abschnitt 60 Technische Bauabteilung**

In der technischen Bauabteilung sind neben dem Leiter des Marktbauamtes fünf weitere Mitarbeiterinnen und Mitarbeiter beschäftigt. Zwei neue Stellen sind im Haushalt geplant.

### **Abschnitt 61 Orts- und Regionalplanung**

Städteplanerische Konzepte werden in der Abteilung 3 der Verwaltungsgemeinschaft erarbeitet. Die Kosten der Bauleitplanung sind im Haushaltsjahr mit 217.000 € angesetzt.

Weitere 335.000 sind für diverse städtebauliche Projekte u. a. Wettbewerb im Rahmen der Städtebauförderung (Flächen/Leerstandsmanagement, Rathaus und Marktplatz) veranschlagt. Vom Freistaat Bayern ist dafür eine Zuwendung von 150.000 € zu erwarten. Angesichts der finanziellen Lage des Marktes Mering wurde das Vorhaben „Neubau eines Rathauses“ bis auf Planungskosten aus dem Investitionsprogramm gestrichen, so dass der städtebauliche Wettbewerb wohl obsolet sein dürfte.

### **Unterabschnitt 612 Abmarkung und Vermessung**

In diesem Abschnitt werden die Kosten der im betreffenden Haushaltsjahr erforderlichen Abmarkungs- bzw. Vermessungsvorgänge ohne Maßnahmenzuordnung abgewickelt. Der Feldgeschworene ist gutachterlich und selbständig tätig und erhält ein Honorar nach der Satzungsregelung des Landkreises, zurzeit 15,12 €/Std. zuzgl. einer Fahrtkostenpauschale, die der Markt Mering trägt. Neben der verwaltungsmäßigen Abwicklung stellt der Markt noch die inventarisierten Abmarkungsgerätschaften und Materialien. Kostenrechnungen werden erstellt.

### **Abschnitt 63 Straßenunterhalt**

Der Markt Mering erhält für seine Aufwendungen im Straßenunterhalt aus dem Kraftfahrzeugsteuer-aufkommen nach Art. 13 b Abs. 2 FAG einen Straßenunterhaltungszuschuss, der im Jahr 2022 mit 120.000 € angesetzt ist. Der Sanierungsbedarf des Meringer Straßennetzes kann im Jahr 2022 aufgrund der knappen Mittel nicht im wünschenswerten und erforderlichen Umfang durchgeführt werden, was einen Investitionsstau nach sich zieht. Seit dem Jahr 2012 wurde der Aufwand für den Straßenunterhalt erhöht, aktuell sind 450.000 € für Ausbesserungsarbeiten vorgesehen. 423.000 € entfallen in diesem Abschnitt auf die Einleitungsgebühren der Straßenentwässerung, die betragsneutral als Einnahme im Abschnitt 70 – Abwasserbeseitigung – vereinnahmt werden.

## **Unterabschnitt 670 Straßenbeleuchtung**

Der Unterhalt der Straßenbeleuchtung wird weitgehend vom gemeindlichen Bauhof wahrgenommen. Im Jahr 2006 wurde die Straßenbeleuchtung auf Beschluss des Marktgemeinderats hin von Quecksilberdampflicht (weiß) auf Natriumdampflicht (gelb) umgestellt, soweit nicht bereits Kompaktleuchtstofflampen installiert waren. Damit konnte zunächst eine erhebliche Einsparung bei den Stromkosten realisiert werden. Bei geringerer Leistung lieferten die Natriumdampflampen eine gleich starke Lichtausbeute wie die Quecksilberausstattung. Seit 2009 wird die Standsicherheit der Leuchtenmasten stichprobenartig überprüft. Die Erneuerung alter und störungsanfälliger Leuchten ist im Vermögenshaushalt veranschlagt. Seit dem Jahr 2010 werden einheitliche LED-Leuchten aufgestellt. Diese Technik ist für die Straßenbeleuchtung aufgrund des geringen Energiebedarfs und des geringen Wartungsbedarfs besonders geeignet. Die Leuchtmittel zeichnen sich durch Langlebigkeit und Sparsamkeit aus. Die Möglichkeit, das Licht durch die Linsentechnik zu lenken, bedeutet eine deutlich bessere Ausleuchtung des Verkehrsraums und eine Reduzierung von unerwünschtem Streulicht. Ziel ist es, bei Weiterverwendung der vorhandenen Masten nur die Leuchtenköpfe auszutauschen, um mit geringstmöglichem Aufwand eine störungsfreie, wartungsarme und energiesparende Straßenbeleuchtung betreiben zu können. Dazu hat der Marktgemeinderat im Februar 2017 im Rahmen einer Bemusterung entsprechende Leuchtenköpfe ausgewählt.

Das Straßenbeleuchtungsnetz wurde in Abschnitte eingeteilt, die in den kommenden Jahren Zug um Zug entflochten und repariert werden. Dafür werden 15.000 € bereitgestellt.

## **Unterabschnitt 675 Straßenreinigung**

1995 wurde die Straßenreinigung einem Privatunternehmer übertragen, da die gemeindliche Kehrmaschine altersbedingt außer Betrieb genommen wurde. Die Überlegung, diese Aufgabe wieder, vor allem wegen der höheren Flexibilität, selbst zu übernehmen und eine Kehrmaschine zu beschaffen, wurde im Jahr 2003 vom Gemeinderat zurückgewiesen. Im Jahr 2009 fiel die Entscheidung zur Beschaffung einer eigenen Kehrmaschine, die seit Frühjahr 2010 von Mitarbeitern des Bauhofs eingesetzt wird. Die händische Arbeit der Bauhofmitarbeiter konnte damit deutlich reduziert werden, das Erscheinungsbild des Ortes profitiert ebenfalls.

## **Unterabschnitt 680 Garagen, Park- und Stellplätze**

In der Meringer Bahnhofstraße werden Parkentgelte mittels Parkautomaten und bargeldlos mit der Bezahl-App „Parkster“ erhoben. Rund 40 % der Umsätze werden über die App abgewickelt. Daneben werden Dauerparkplätze am „Alten Bahnhof“ vermietet. Durch die Inbetriebnahme des Park & Ride Platzes am Haltepunkt St. Afra und des Park & Ride-Platzes in der Bahnhofstraße sind die Einnahmen durch die Parkgebühren deutlich zurückgegangen. Die Einnahmen aus den Parkautomaten betragen rund 32.500 € im Jahr 2007; im Jahr 2022 sind lediglich 5.000 € veranschlagt. Mit geringeren Einnahmen aufgrund der deutlich niedrigeren Anzahl der Pendler infolge der Pandemie muss gerechnet werden.

## **Unterabschnitt 690 Unterhalt Gewässer**

Das Bayerische Wassergesetz verpflichtet die Gemeinde zum Unterhalt von Gewässern dritter Ordnung. Der Gesamtaufwand beträgt 37.550 €.

## **Unterabschnitt 6910 Hochwasserschutz**

Im Verwaltungshaushalt sind im Jahr 2022 Mittel in geringem Umfang für den Hochwasserschutz veranschlagt. Die Ausgaben für den Hochwasserrückhalt sind im Vermögenshaushalt veranschlagt.

## **Einzelplan 7 Öffentliche Einrichtungen, Wirtschaftsförderung**

### **Abschnitt 70 Abwasserbeseitigung**

Der Markt Mering unterhält für die Abwasserbeseitigung ein eigenes Ortsnetz, welches den Hauptort Mering und die Ortschaften Meringerzell und Reifersbrunn entsorgt.

Der Unterabschnitt weist einen Zuschussbedarf von 58.900 € aus. Die Anlage wird als kostenrechende Einrichtung betrieben, die keine Gewinne zur Finanzierung des Gesamthaushalts erzielen darf. Dabei wird nicht nur die Planung bzw. das Ergebnis für ein Jahr betrachtet, vielmehr wird die Kostenneutralität durch eine regelmäßig fortzuschreibende Kalkulation gewährleistet. Die Globalkalkulation für den Markt Mering wurde zuletzt im Jahr 2020 fortgeschrieben. Im Jahr 2016 begann die Kanalsanierung auf der Grundlage der Ergebnisse der Befahrungen. Für den Kanalunterhalt sind 650.000 € eingestellt. Die Gebühreneinnahmen sind mit 1.450.000 € veranschlagt. Die Umlage an den „Abwasserzweckverband Obere Paar“ wird in eine Verwaltungsumlage (Verwaltungshaushalt) und in eine Umlage für den Schuldendienst (Vermögenshaushalt) aufgeteilt.

### **Unterabschnitt 7001 Bedürfnisanstalten**

Den Bürgern steht jeweils ein WC am Marktplatz, am Busbahnhof und an der Grünanlage Badanger kostenfrei zur Verfügung. Zwei weitere öffentliche WCs gibt es in den beiden Friedhöfen. Der Zuschussbedarf für die Einrichtungen beträgt 36.900 €.

### **Unterabschnitt 7200 Bauschuttannahme**

Die Bauschuttannahme in der Wertstoffsammelstelle wird mit einem Defizit von 3.200 € betrieben.

### **Unterabschnitt 7201 ehemalige Deponien - Altlastenverdachtsflächen**

Der Markt Mering ist Grundstückeigentümer ehemaliger Deponieflächen, zur Erstellung eines Sanierungskonzepts und für Unterhaltsmaßnahmen sind 35.500 € in den Haushalt eingestellt.

### **Unterabschnitt 7210 Grüngutannahme**

Die Grüngutannahme wurde im Jahr 2005 privatisiert und wird seitdem durch private Firmen betrieben. Damit konnte der Haushalt um ca. 30.000 € jährlich entlastet werden. Für die Unterhaltsmaßnahmen sind 9.800 € eingestellt.

### **Unterabschnitt 7220 Wertstoffsammelstelle**

Auf dem gleichen Gelände wurde auch die Wertstoffsammelstelle ausgebaut. Diese Einrichtung wurde auf vertraglicher Vereinbarung für den Landkreis errichtet und betrieben, wobei die Erstattung des Landkreises die Kosten nicht vollständig deckt.

### **Unterabschnitt 7300 Märkte**

Für die Abhaltung der vier Jahrmärkte und der Wochenmärkte finden die Regelungen der „Marktsatzung“, vom 04.06.1998 und der „Marktgebührensatzung“ Anwendung. Für die Ankündigung und Werbung dieser Märkte durch die Werbegemeinschaft „Mering Aktuell“ wird von der Standgebühr (derzeit 4,00 €/lfd. m) je lfd. Meter 0,50 € als Zuschuss abgeführt. Einnahmen aus Standgebühren werden voraussichtlich in Höhe von 8.000 € erzielt.

## **Unterabschnitt 7500 Friedhofsanlagen**

Die zwei gemeindlichen Friedhofsanlagen befinden sich als „Alter Friedhof“ an der Luitpoldstraße mit Aussegnungshalle und der „Neue Friedhof“ an der Meringerzeller Str. ebenfalls mit Aussegnungshalle.

Erweiterungsflächen für den „Neuen Friedhof“ stehen zur Verfügung bzw. können noch erworben werden. Die Finanzierung dieser Bestattungseinrichtungen weist einen Zuschussbedarf von 61.400 € auf. Die Gebührensatzung datiert vom 01.01.2016, die Kalkulation wäre fortzuschreiben.

## **Unterabschnitt 7640 Mehrzweckhalle „Luitpoldstraße“**

In der Mehrzweckhalle an der Luitpoldstraße befinden sich sowohl im Kellergeschoß als auch im Erdgeschoß Einrichtungen für die Mehrzwecknutzung. Im Erdgeschoß ist der Sitzungssaal für den Marktgemeinderat angebaut. Die Nutzung der Mehrzweckräume erfolgt sowohl von der angegliederten Grundschule, als auch durch Vereine. Die Vereinsförderrichtlinie sieht für die Nutzung dieser Einrichtungen Gebühren vor. Für die schulische Nutzung werden Verrechnungen vorgenommen.

## **Unterabschnitt 7642 „Bürgerzentrum Schloßmühle“**

Das Gebäude ist angemietet. Das Bürgerzentrum Schloßmühle besteht nach der Kündigung des Teils „Alte Mühle“, das der neue Eigentümer zu Wohnungen umgebaut hat, nun noch aus der „Neuen Mühle“. In der „Alten Mühle“ waren Veranstaltungsräume untergebracht, die von Vereinen und Bürgern genutzt werden konnten. In der „Neuen Mühle“ belegt im Erdgeschoß und im 1. Obergeschoß das Jugendzentrum Räume (s. UA 4601). Zwei weitere Geschosse wurden 1998 ausgebaut und stehen für die kulturelle Nutzung zur Verfügung. Im oberen Geschoß war das Heimatmuseum untergebracht, das die verbliebenen Räume als Depot nutzt. Ein weiteres Depot ist in den Räumen der Firma Ludwig Leuchten.

## **Unterabschnitt 7710 gemeindlicher Bauhof**

Der Finanzbedarf in Höhe von 1.685.500 € wird durch Verrechnungsleistungen auf gemeindliche Einrichtungen sowohl im Verwaltungs- als auch im Investitionsbereich gedeckt. Die Stundensätze für Personal und Maschinen/Geräte werden regelmäßig kalkuliert. Weitere kalkulatorische Kosten werden nicht berechnet.

## **Unterabschnitt 7800 Feld- und Wirtschaftswege**

Für den Unterhalt der Feld- und Wirtschaftswege sind im Haushalt 45.000 € angesetzt. Teilweise wird dafür nur das Baumaterial bereitgestellt.

## **Unterabschnitt 7900 Wirtschaftsförderung, Fremdenverkehr**

Der Marktgemeinderat hat, um die Zusammenarbeit mit dem örtlichen Handel und Gewerbe zu optimieren und um dem „Ladensterben“ im Zentrum entgegenzuhalten, eine Stelle geschaffen, die als „Marktbeauftragter“ bezeichnet wird. Derzeit ist die Stelle vakant.

## **Einzelplan 8 Wirtschaftliche Unternehmen, allgemeines Grund- und Sondervermögen**

### **Unterabschnitt 8100/8130 Versorgungsunternehmen**

Die Versorgungsunternehmen für Elektrizität und Gas, die „Bayernwerk AG“ und die „Erdgas Südbayern“ leisten auf Grund vertraglicher Vereinbarungen Konzessionsabgaben in Gesamthöhe von 370.000 €. Im Vergleich mit den Vorjahren sinkt vor allem die Konzessionsabgabe „Strom“ durch rückläufige Verbräuche.

Der Konzessionsvertrag Elektrizität (8100) mit der Bayernwerk AG endet im Jahr 2023, die Konzession wurde neu ausgeschrieben und im Bundesanzeiger bekannt gemacht.

Der Konzessionsvertrag für die Gasversorgung (8130) war auszuschreiben. Der neue Vertrag hat eine Laufzeit vom 01.01.2020 bis zum 31.12.2039.

### **Unterabschnitt 8150 Eigene Wasserversorgungsanlage**

Der größte Teil des Marktgebietes wird über eine eigene Wasserversorgung, dem Wasserwerk als Eigenbetrieb, mit Trinkwasser versorgt. Die Wassergewinnung erfolgt über zwei Quelfassungen aus Tiefbrunnen mit einer anschließenden Aufbereitung. Zur Zwischenspeicherung steht ein neuer Hochbehälter mit einer Fassung von 3.000 m<sup>3</sup> zur Verfügung. Das Versorgungsnetz beträgt rund 77 km. Der Zweckverband Adelburggruppe versorgt die Ortsteile Baierberg (als Vollmitglied) sowie Meringerzell und Reifersbrunn (als Wassergäste) mit Trinkwasser. Zwischen den Versorgungsleitungen des Zweckverbandes und der markt eigenen Einrichtung besteht eine technische Verbindung, die nach Bedarf eine Einspeisung ermöglicht. Das Wasserwerk wird als Regiebetrieb betrieben.

Es besteht Bilanzpflicht. Im Jahr 2017 wurde eine Globalkalkulation mit Kalkulation der Wassergebühren vorgelegt. Die Wassergebührensatzung trat zum 01.01.2018 in Kraft.

Infolge der Neukalkulation, die ab 01.01.2021 eine Gebührenerhöhung (die Gebühr steigt von derzeit 1,53 EUR um 0,18 EUR auf 1,71 EUR) zur Folge hatte, erhöhen sich die Gebühreneinnahmen von 1.191.436,06 € im Jahr 2020 auf 1.319.187,42 € im Jahr 2021. Der Unterabschnitt weist 2022 ein Überschuss von 174.700 € aus.

Der Rohrnetzunterhalt wird in den kommenden Jahren einen erhöhten Aufwand erfordern. Der Ansatz beträgt 195.000 €.

### **Unterabschnitt 8550 Forstwirtschaftliche Unternehmen**

Die forstwirtschaftliche Nutzfläche des Marktes beträgt ca. 30.000 m<sup>2</sup>. Für die erforderliche Waldnutzung besteht ein Forstwirtschaftsplan. Der Betrieb der Forstwirtschaft ist für die Marktgemeinde im Jahr 2022 mit einem Zuschussbedarf von 10.900 € verbunden.

### **Unterabschnitt 8830 Eigene Wohngrundstücke**

Nach den Haushaltsansätzen erwirtschaften die gemeindlichen Wohnungen ohne Ansatz von kalkulatorischen Kosten einen Überschuss von 48.800 €. Die Wohnanlage Herzog-Wilhelm-Straße 12 und 14 wird seit 01.01.2015 nicht mehr von der Baugenossenschaft Aichach, sondern wieder von der Liegenschaftsverwaltung betreut.

## **Einzelplan 9 Allgemeine Finanzwirtschaft**

### **Abschnitt 90 Steuern allgemeine Zuweisungen und Umlagen**

#### **a) Steuern und Zuweisungen**

Die Grundsteuer B wird ab 2020 mit einem Hebesatz von 600 Punkten erhoben, der Hebesatz der Grundsteuer A bleibt bei 400 Punkten. Die Einnahmen aus der Grundsteuer A sind mit 50.000 €, die Einnahmen aus der Grundsteuer B mit 2.570.000 € angesetzt. Der Hebesatz für die Gewerbesteuer bleibt bei 360 Punkten. Der Ansatz 2022 wurde mit 3.800.000 € in den Haushalt eingestellt und damit um 11,76 % gegenüber dem ursprünglichen Ansatz erhöht.

Der Gemeindeanteil an der Einkommensteuer war ursprünglich aufgrund der Prognose des statistischen Landesamtes mit 11.351.700 € im Plan veranschlagt (Vorjahresergebnis 11.313.598 €).

Die Höhe der Schlüsselzuweisung hat das Bayerische Landesamt für Statistik und Datenverarbeitung am 10.12.2021 mitgeteilt. Der Ansatz beträgt 4.168.800 €.

Der Haushaltsansatz für den Anteil an der Grunderwerbsteuer wird mit 400.000 € eingestellt, der Gemeindeanteil an der Umsatzsteuer beträgt 438.000 €, die Beteiligung am Einkommensteuerersatz ist mit 884.200 € veranschlagt.

#### **b) Umlagen**

Die Gewerbesteuerumlage ergibt sich zeitnah aus dem tatsächlichen Gewerbesteueraufkommen. Seit dem Jahr 2008 verzichtet der Freistaat Bayern auf die Erhebung der Solidarumlage, ab 2020 fällt der Landesvervielfältiger weg, so dass die Gewerbesteuerumlage weiter sinkt.

Die Kreisumlage ist mit einem Umlagesatz von 48,00 Punkten veranschlagt. Sie beläuft sich auf 8.232.300 €.

Die Umlage an die Verwaltungsgemeinschaft Mering erhöht sich um 12,22 % auf 2.387.200€.

### **Abschnitt 91 Sonstige allgemeine Finanzwirtschaft**

Der Haushaltsansatz Zinsausgaben hat sich 2022 wegen Umschuldungen und kontinuierlichem Schuldenabbau im Vergleich zum Vorjahr erhöht, aufgrund der noch anhaltenden Niedrigzinsphase kann der Markt Mering auch bei einer Neuverschuldung mit geringer bis keiner weiteren Zinsbelastung rechnen.

## **2.1.1 Gesamtentwicklung**

Der Saldo im Unterabschnitt 9000, der die Steuereinnahmen und Umlagen beinhaltet, erhöht sich im Vergleich zum Vorjahr um 8,68 %.

Im Jahr 2022 gelingt es aus dem Verwaltungshaushalt eine Zuführung zum Vermögenshaushalt in Höhe von 1.485.950 € zu erwirtschaften, um die ordentliche Tilgung sicherzustellen.

Im Bereich des Straßenunterhalts, des Unterhalts der Straßenbeleuchtung, des Unterhalts der Abwasseranlage und des Netzes der Wasserversorgung sind auf Jahre hinaus hohe Ausgaben erforderlich. Gerade jetzt muss sich der Markt auf seine Pflichtaufgaben konzentrieren.



## 2.1.2 Freiwillige Leistungen

Im Rahmen der rechtsaufsichtlichen Behandlung des Haushalts 2016 gab die Rechtsaufsicht im staatlichen Landratsamt Aichach-Friedberg auszugsweise folgende Stellungnahme ab:

„[...] So bedarf es bei der Ausgabenplanung in den nächsten Jahren einer sorgfältigen Prüfung der Notwendigkeit vor Einstellung in den jeweiligen Haushalt. Zudem sind alle freiwilligen Leistungen einer Prüfung zu unterziehen. Hierzu ist im Vorbericht zu den Haushalten der nächsten Jahre eine detaillierte Darstellung zu diesen Punkten aufzunehmen. [...]“

Grundsätzlich beschreibt Art. 57 GO die gemeindlichen Aufgaben im eigenen Wirkungskreis und damit auch die freiwilligen Leistungen:

(1) <sup>1</sup>Im eigenen Wirkungskreis sollen die Gemeinden in den Grenzen ihrer Leistungsfähigkeit die öffentlichen Einrichtungen schaffen und erhalten, die nach den örtlichen Verhältnissen für das wirtschaftliche, soziale und kulturelle Wohl und die Förderung des Gemeinschaftslebens ihrer Einwohner erforderlich sind, insbesondere Einrichtungen zur Aufrechterhaltung der öffentlichen Sicherheit und Ordnung, der Feuersicherheit, der öffentlichen Reinlichkeit, des öffentlichen Verkehrs, der Gesundheit, der öffentlichen Wohlfahrtspflege einschließlich der Jugendhilfe, des öffentlichen Unterrichts und der Erwachsenenbildung, der Jugendertüchtigung, des Breitensports und der Kultur- und Archivpflege; hierbei sind die Belange des Natur- und Umweltschutzes zu berücksichtigen.<sup>2</sup>Die Verpflichtung, diese Aufgaben zu erfüllen, bestimmt sich nach den besonderen gesetzlichen Vorschriften.

(2) <sup>1</sup>Die Gemeinden sind unbeschadet bestehender Verbindlichkeiten Dritter in den Grenzen ihrer Leistungsfähigkeit verpflichtet, die aus Gründen des öffentlichen Wohls erforderlichen Einrichtungen zur Versorgung mit Trinkwasser herzustellen und zu unterhalten.<sup>2</sup>Sonstige gesetzlich festgelegte Verpflichtungen der Gemeinden bleiben unberührt.

(3) Übersteigt eine Pflichtaufgabe die Leistungsfähigkeit einer Gemeinde, so ist die Aufgabe in kommunaler Zusammenarbeit zu erfüllen

Der Begriff „sollen“ bedeutet im rechtlichen Sinne, dass die Aufgabe nicht zwingend erfüllt werden muss, sondern lediglich im Regelfall. In Ausnahmefällen kann die Gemeinde von der Erfüllung der Aufgabe absehen. Einschränkend wirkt hier die Formulierung „in den Grenzen der Leistungsfähigkeit“. Gemeint ist hier sowohl die verwaltungsmäßige als auch die finanzielle Leistungsfähigkeit der Gemeinde. Bei der Schaffung von Einrichtungen wird der Marktgemeinderat stets über die laufenden Kosten einer Einrichtung in Kenntnis gesetzt. Die Kosten der Erhaltung einer Einrichtung sind also bereits bei der Entscheidung hochgerechnet. Zum Zeitpunkt einer Entscheidung, eine neue Einrichtung zu schaffen, war die finanzielle Leistungsfähigkeit stets gegeben, sowohl was die Schaffung der Einrichtung, als auch ihren Erhalt betrifft.

Eine entscheidende Frage ist sicher, ob Einrichtungen für den Markt Mering nach den örtlichen Verhältnissen erforderlich sind. Das ist im Einzelfall und unter Berücksichtigung der Einstufung der Gemeinde als Unterzentrum zu beurteilen.

In der Sitzung des Hauptausschusses vom 11.10.2016 befasste sich das Gremium mit der Notwendigkeit von freiwilligen Leistungen.

Nach eingehender Beratung kam das Gremium zu folgender Feststellung:

*„Der Hinweis in der Haushaltsgenehmigung seitens der Rechtsaufsicht im staatlichen Landratsamt Aichach-Friedberg wurde anhand der von der Verwaltung übergebenen Liste beraten. Der Hauptausschuss ist sich einig, dass die freiwilligen Leistungen durchaus ihre Begründung haben für das soziale und gesellschaftliche Leben. Ferner ist sich der Hauptausschuss bewusst, dass diese Ausgaben immer kritisch zu würdigen sind und sich die wirtschaftlichen Zeiten ändern können und dann Handlungsbedarf besteht.“*

### Übersicht der freiwilligen Leistungen im Haushaltsjahr 2022

Lfd Nr.	HHSt.	Bezeichnung bzw. Erläuterung	Ansatz
1	0000-5740	Partnerschaftl. Schüler- und Jugendaustausch	10.000 €
2	0000-5750	Städtefreundschaft	10.000 €
3	0000-6380	Sonstige Verwaltungs- und Betriebsausgaben (Mering ist bunt)	7.000 €
4	0000-6383	Sachaufwand Jugendparlament	1.000 €
5	0000-6600	Verfügungsmittel (davon Abschlußfeier MGR)	10.000 €
6	0800-4600	Personalnebenausgaben (Betriebsausflug, Weihnachtsfeier)	6.000 €
7	0800-6380	Geschenke f. Mitarbeiter bei Jubiläen	1.000 €
8	2110-4140	Beschäftigungsvergütungen (Reinigungspersonal), Reinigungstun	125.000 €
9	2110-5433	2. Glasreinigung jährlich	5.000 €
10	2111-5433	Reinigungsturnus tägl. In den Klassenzimmern, Glasreinigung	80.000 €
11	Gl. 2120	Mittagsbetreuung GS I	117.300 €
12	Gl. 2121	Mittagsbetreuung GS II	14.900 €
13	Gl. 3000	Verwaltung kultureller Angelegenheiten	308.300 €
14	Gl. 3301	Eigene kulturelle Veranstaltungen	72.200 €
15	Gl. 3400	Volksfest	11.000 €
16	Gl. 3520	Bücherei	155.900 €
17	Gl. 4390	Tafel und Kleiderladen	57.200 €
18	Gl. 4600	Eigene Einrichtungen der Jugendhilfe	5.900 €
19	Gl. 4601	Jugendzentrum	159.000 €
20	Gl. 4640-4644	Anstellungsschlüssel gesetzl. Anforderung - tats. Schlüssel	130.000 €
21	4643-7001	freiwilliger Betriebskostenzuschuß Horte	134.000 €
22	Gl. 4645	Ferienbetreuung	5.000 €
23	4646-7002	freiwilliger Zuschuß Kitas in freigem. Trägerschaft	225.000 €
24	4648-7001	Betriebskostenzuschuß Bienenkorb	55.000 €
25	4700-7001	Zuschüsse Wohlfahrtspflege	4.000 €
26	4701-7000	Seniorenachmittag Volksfest	10.000 €
27	5400-7000	Zuschüsse Gesundheitspflege	27.800 €
28	Gl. 5700	Freibad Zettlerstraße	459.600 €
29	Gl. 7641	Altes Wasserhaus St. Afra	5.600 €
30	Gl. 7642	Bürgerzentrum Schloßmühle	92.600 €
31	Gl. 7900	Wirtschaftsförderung	20.500 €
32	Gl. 5500	Zuschuß Sporthallennutzung Jugendsport/Erwachsenensport	60.000 €
33	DR 25	Zuschüsse Vereinsförderung	110.700 €
		<b>Summe</b>	<b>2.496.500 €</b>

### Anmerkungen zu einzelnen freiwilligen Leistungen des Marktes Mering:

#### Lfd. Nr. 1, 2, 3

Angesichts eines zunehmenden Nationalismus in Deutschland und einer kritischen Haltung der Bürger zu europäischen Themen ist der Austausch mit der Partnergemeinde Ambèrieu in Frankreich und die begonnene Städtefreundschaft mit der Stadt Karmi'el in Israel sicher ein richtiger Schritt zur Völkerverständigung und fördert die differenzierte Betrachtung von internationalen Themen. Der Ar-

beitskreis „Mering ist bunt“ hat sich auch in der Vergangenheit gegen rechte Tendenzen stark gemacht und sich um die Integration von Flüchtlingen verdient gemacht. Hier sind Ehrenamtliche tätig, die die Maßnahmen von Landkreis und Freistaat sinnvoll ergänzen. Grundsätzlich handelt es sich jedoch um eine freiwillige Leistung die eingestellt oder reduziert werden kann.

#### Lfd. Nr. 7, 8, 9

Beispielhaft ist hier eine Maßnahme des Unterhalts aufgezeigt, die Mittel bindet, jedoch nachhaltig wirkt. Selbstverständlich könnte der Reinigungssturnus in den öffentlichen Einrichtungen reduziert werden, das ginge jedoch im gleichen Maße auf Kosten der Substanz und würde im Bauunterhalt erhöhte Kosten nach sich ziehen. Gleichzeitig nähme auch die Attraktivität von Einrichtungen ab. Art. 57 GO stellt jedoch klar, dass einmal geschaffene Einrichtungen auch erhalten werden sollen.

#### Lfd. Nr. 11, 12

Der Betrieb einer Mittagsbetreuung an Grundschulen ist grundsätzlich eine freiwillige Aufgabe. Die Betreuungsquote bei Grundschulern steigt seit der Einführung des Rechtsanspruchs auf Betreuungsplätze für unter dreijährige Kinder als Folge auch bei Kinder zwischen drei und dreizehn Jahren. Die Mittagsbetreuung ist für eine Gemeinde der wirtschaftlichste Weg, Betreuungsplätze anzubieten. Alternativ käme nur eine Hortbetreuung in Frage. Faktisch dürfte eine Einstellung des Angebots nicht durchzusetzen sein; möglich ist sie.

#### Lfd. Nr. 16

Mit der Inbetriebnahme des neuen Feuerwehrgerätehauses im Jahr 2004 stand das sanierungsbedürftige alte Gebäude leer. Da der Marktgemeinderat einem Verkauf nicht zustimmte, wurden verschiedene Nachnutzungen mit dem Ziel, im Gebäude eine gemeindliche Nutzung unterzubringen, untersucht. Da die kirchliche Bücherei nicht mehr zeitgemäß auf rund 70 m<sup>2</sup> untergebracht war, entschieden sich die Verantwortlichen für eine Nutzung des Gebäudes als Bücherei. Das Personal wird gegen Kostenerstattung weiterhin durch die katholische Kirchenverwaltung gestellt, den Sachaufwand trägt die Gemeinde. Im Gebäude befinden sich außerdem noch zwei große Wohnungen, die kostengünstig an Familien vermietet werden. Die Bücherei stellt für alle sozialen Schichten und alle Altersgruppen ein rege genutztes Angebot dar, dient insofern der Volksbildung und ist eine nicht mehr wegzudenkende Einrichtung in Mering. Mit der Entscheidung, ein vorhandenes Gebäude weiter zu nutzen und beim Betrieb die Zusammenarbeit mit einem Träger zu suchen, wurde und wird die wirtschaftlichste Betriebsform gewählt. Bei einer Schließung der Bücherei stünde die weitere Nutzung des Gebäudes zur Diskussion. Grundsätzlich könnte sich der Markt Mering, wie im Vorfeld des Umbaus erörtert, von einem nicht für Pflichtaufgaben benötigten Gebäude trennen.

#### Lfd. Nr. 17

Der Markt Mering beschäftigt eine Asylkoordinatorin, die für in Mering untergebrachte Flüchtlinge und den Helferkreis Ansprechpartnerin ist. Hier fallen Personal- und Sachkosten an. Das ist wie bereits bei lfd. Nr. 3 dargestellt eine Pflichtaufgabe des Landkreises, die hier auf freiwilliger Basis mit kommunalen Mitteln finanziert, ergänzt wird.

Die in Firmenräumen der Ludwig Leuchten GmbH & Co. KG eingemietete Kleiderkammer wurde im Jahr 2019, mit der derzeit noch anderweitig untergebrachten Tafel, zusammen, im selben Gebäude untergebracht. Das ergänzt die Leistungen der Sozialverwaltung des Landkreises, ist jedoch eine freiwillige gemeindliche Aufgabe.

#### Lfd. Nr. 19

Der Markt Mering hatte in der Vergangenheit aus wirtschaftlichen Gründen bereits für mehrere Jahre das Jugendzentrum in der Schloßmühle geschlossen. Die Räume wurden in dieser Zeit nur sporadisch durch Mitglieder des Jugendparlaments genutzt. Eine anderweitige Nutzung für eine kommunale Pflichtaufgabe bot sich damals wie auch heute nicht an. Mittlerweile wird das Jugendzentrum gegen Personalkostenerstattung von der KJF betrieben. Die Vergabe gewährleistet einen professionellen und wirtschaftlichen Betrieb. Das Angebot des Jugendzentrums ergänzt die vielfältige Jugendarbeit der Meringer Vereine. Nichtsdestotrotz kann es als freiwillige Leistung geschlossen werden.

#### Lfd. Nr. 20, 21, 22, 23, 24

Die Nachfrage nach Betreuungsplätzen für Kinder steigt in Mering kontinuierlich. Zum einen erhöht sich die Betreuungsquote, zum anderen ist Mering als Zuzugsort mit ausgezeichneter Anbindung an die Ballungsräume Augsburg und München eine wachsende Gemeinde. Für die Betreuung von unter Dreijährigen Kindern besteht ein Rechtsanspruch, daraus lässt sich ableiten, dass auch die Betreuung von Kindern über drei Jahren faktisch eine kommunale Pflichtaufgabe ist. Grundsätzlich könnte jedoch das Angebot an Betreuungsplätzen für Schulkinder reduziert werden; auch eine vollständige Schließung wäre denkbar.

Mit den Kirchenstiftungen in Mering und der Arbeiterwohlfahrt Schwaben hat der Markt Mering verlässliche Partner in der Kinderbetreuung. In den letzten Jahren wurden die Betriebsvereinbarungen auf eine 100 prozentige Defizittragung umgestellt unter der Bedingung, dass sowohl bei den Gebühren als auch bei den Anstellungsschlüsseln gleiche Bedingungen wie in den kommunalen Kindertagesstätten herrschen. Mit dem „Frohsinn Bildungszentrum Augsburg e. V.“ konnte ein neuer Träger für zwei Kindertagesstätten in Mering gewonnen werden, der gänzlich ohne freiwilligen Betriebskostenzuschuss arbeitet. Das ist wegweisend für die zukünftige Vertragsgestaltung bei anderen Trägern.

Die Abweichung vom staatlichen Anstellungsschlüssel von 1:11 auf 1:10 garantiert einen reibungslosen Betrieb der gemeindlichen Kindertagesstätten und sichert die Qualität in den Einrichtungen. Eine Annäherung an den Mindestanstellungsschlüssel würde im Fall von Personalausfällen, durch Krankheit, die staatliche Förderung riskieren, da aufgrund der Arbeitsmarktlage beim Betreuungspersonal, mindestens unterjährig, praktisch keine geeigneten Bewerberinnen und Bewerber zur Verfügung stehen.

Die Ferienbetreuung für Kindergartenkinder ist eine freiwillige Leistung, deren Erweiterung immer wieder von Eltern angeregt wird. Dieses Angebot könnte gestrichen werden.

#### Lfd. Nr. 28

Obwohl für das Freibad ein geringer Eintritt erhoben wird, bleibt doch allein im Verwaltungshaushalt ein Defizit von 459.600 €. Als rein freiwillige Leistung könnte das Bad geschlossen und das Grundstück vermarktet werden.

#### Lfd. Nr. 27

Die Zuschüsse im Rahmen der Gesundheitspflege sind angesichts der finanziellen Leistungsfähigkeit des Marktes Mering nicht vertretbar. Zum Teil fallen diese Zuschüsse in das Aufgabengebiet der gesetzlichen Sozialversicherung, die jedoch für die Leistungserbringer keine auskömmliche Erstattung für die Leistungen bezahlt.

#### Lfd. Nr. 29, 30

Im Alten Wasserhaus St. Afra und im Bürgerzentrum „Schloßmühle“ sind verschiedene Einrichtungen untergebracht. Neben dem Jugendzentrum wird die Schloßmühle von verschiedenen Vereinen genutzt und beherbergt auch das Heimatmuseum. Grundsätzlich werden im Gebäude nur freiwillige gemeindliche Aufgaben geleistet, so dass auf das Bürgerzentrum unter Beachtung der vertraglichen Regelungen mit den Vereinen verzichtet werden kann. Ein Teil der Nutzung fällt seit der Feststellung der fehlenden Standsicherheit und nun dauerhaft durch den Eigentumswechsel weg.

#### Lfd. Nr. 31

Im Bereich der Wirtschaftsförderung fallen Personal- und Sachausgaben für einen Marktbeauftragten an, dessen grundsätzliche Notwendigkeit der Marktgemeinderat im Jahr 2016 feststellte. Der Verein der Gewerbetreibenden „Mering Aktuell“ erhält Zuschüsse für Märkte und Veranstaltungen.

Neben den Barzuschüssen an Vereine erhalten die Sportvereine indirekte Zuschüsse bei den Hallennutzungsentgelten. Die Sporthallen werden für Trainingsstunden von Jugendsport und Wettkampfbetrieb kostenlos überlassen. Weitere Zuschüsse ergeben sich aus den Differenzen der Entgelte, die sich aus bei der Anmietung von Hallenteilen bei Dritten (Landkreis Aichach-Friedberg, Turnverein Mering e. V.) zu den weiterverrechneten Kosten ergeben. Der Markt Mering mietet die Hallenteile beim Landkreis für 14,25 EUR/Stunde, beim Turnverein Mering e. V. für 12,00 EUR/Stunde an, verrechnet jedoch nur die in Buchstabe C der Vereinsförderrichtlinie genannten geringeren Entgelte weiter.

### 2.1.3 Finanzplanung

Die Finanzplanung der nächsten Jahre weist ab 2022 immerhin wieder einen Zuführungsbetrag auf, der aufgrund der Schätzung der Steuereinnahmen, die das Bayerische Innenministerium zur Haushaltsplanung übermittelt, zu erwarten ist.

Die Umlagekraft der Gemeinde hat sich mit dem Jahr 2022 zwar verbessert; gleichwohl ist es nicht möglich, Investitionen ohne Kredite zu finanzieren. Ursächlich dafür sind neue Aufgaben und folglich steigende Ausgaben im Verwaltungshaushalt.

Die Ausgaben erhöhen sich im Bereich der Kinderbetreuung erneut deutlich.

### 2.1.4 Übersichten und Erläuterungen

#### **Verwaltungshaushalt** siehe Anlage 1

Das Volumen der Verwaltungshaushalte steigt aufgrund der Aufgabenmehrung, des Bevölkerungswachstums und der allgemeinen Preissteigerung bis auf einen Knick im Verlauf, den die Finanz- und Wirtschaftskrise verursachte, weiter kontinuierlich an.

#### **Zuführungsbetrag** siehe Anlage 2

In den zurückliegenden Jahren war die Zuführung laut Jahresrechnung oft höher als der Planansatz. Dafür gibt es mehrere Gründe: Ausgabemittel werden wirtschaftlich und sparsam verwendet und aus Vorsicht oft höher angesetzt als tatsächlich notwendig, es liegt aber auch an den schlecht zu schätzenden und damit tendenziell niedrig angesetzten Einnahmen. Immer wieder sorgten u. a. gute Gewerbesteuererinnahmen und Einnahmen aus dem Anteil an der Einkommensteuer für eine teils deutliche Überschreitung des Ziels.

#### **Steueraufkommen** siehe Anlage 3

Grundsteuer A, B und auch der Gemeindeanteil an der Einkommensteuer sind grundsätzlich verlässliche Einnahmen der Gemeinde. Der Ansatz der Beteiligung an der Einkommensteuer wurde, wie oben bereits dargestellt, ebenso wie der Gewerbesteueransatz um 5,11 % erhöht, um die Folgen der wirtschaftlichen Entwicklung abzubilden.

Die Umlagekraft des Marktes Mering sinkt von 976,06 €/EW auf 954,83€/EW.

#### **Entwicklung der Umlagen** siehe Anlage 4

Im Rahmen des Finanzausgleichs schöpften Bund und Land die Einnahmen der Gemeinden in den vergangenen Jahren kräftig ab. Zum Zeitpunkt der Haushaltserstellung war der Landkreishaushalt noch nicht rechtskräftig, jedoch war die Höhe der Kreisumlage mit 48 Punkten avisiert.

Die VG-Umlage steigt im Jahr 2022, da die Rücklagen der Verwaltungsgemeinschaft nicht mehr ausreichen um den Anstieg zu verlangsamen. Die Kosten für die Beschulung der Mittelschüler nach der Auflösung der Mittelschule Mering schwankt stark, da die Gemeinde Kissing die Kosten der Beschulung der Mittelschüler nicht jährlich abrechnet. Die Umlage des Mittelschulverbandes Merching hingegen ist zuverlässig einzuplanen. Die Umlage an den AWOP entwickelt sich mit der Veränderung der Abwasserreinigungsgebühren der Stadt Augsburg.

## **Entwicklung der Personalkosten** siehe Anlage 5

Seit 1996 stiegen beim Markt Mering die Personalkosten (einschließlich der Aufwendungen für Sitzungsgelder usw.). Insbesondere stiegen und steigen die Personalkosten durch den Ausbau der Kinderbetreuung in allen Betreuungsformen.

## **Einnahmen aus Gebühren** siehe Anlage 6

Die Einnahmen aus den Wasser- und Kanalgebühren steigen leicht infolge der im Jahr 2021 erfolgten Neukalkulation, so dass nun Kostendeckung erzielt werden sollte. Der Wasserverbrauch steigt trotz des Bevölkerungswachstums nur langsam. Die Friedhofsgebühren wurden im Jahr 2015 kalkuliert, die Einnahmen erhöhten sich entsprechend. Die Einnahmen aus Kindergartengebühren verharren nahezu auf dem Vorjahresniveau; die zunehmende Nachfrage nach Betreuungsplätzen steigt in allen Bereichen.

## **2.2 Vermögenshaushalt**

Der Vermögenshaushalt weist in den Einnahmen und Ausgaben ein Finanzvolumen von 15.731.400 € auf. Der Finanzbedarf der einzelnen Maßnahmen wird bei den Einzelplänen erläutert.

### **2.2.1 Darstellungen zu den einzelnen Maßnahmen**

#### **Einzelplan 0 Allgemeine Verwaltung**

##### **Unterabschnitt 0600 „Rathaus“**

Das Meringer Rathaus stammt aus den 1920er Jahren und ist hinsichtlich der Barrierefreiheit und der Arbeitsbedingungen nicht mehr zeitgemäß. In den letzten zwanzig Jahren gab es mehrere Anläufe, die Situation zu verbessern. Passiert ist trotzdem nichts. Mit einem Vorstoß des katholischen Pfarrers der Pfarrei St. Michael in Mering kam neuer Schwung in das Thema „Rathausneubau“. Die von ihm vorgestellte „Vision 2025“ hatte als Idee, auf dem Grundstück des Pfarrzentrums und dem angrenzenden gemeindlichen Grundstück in der Luitpoldstraße ein gemeinsam genutztes Gebäude zu errichten, das Rathaus, Sitzungssaal und/oder Bürgerzentrum und Pfarrzentrum aufnimmt. Aufgrund der geschätzten Gesamtkosten von rund 26.000.000 € und der angespannten Haushaltslage des Marktes Mering nahm der Marktgemeinderat Abstand von diesem großen Vorhaben und favorisierte dann eine kleinere Lösung, die am Standort des jetzigen Gebäudes und auf den Nachbargrundstücken des Benefiziatengartens und einem Teil des Marktplatzes einen Neubau mit Sitzungssaal und Tiefgarage vorsah. Bei Gesamtkosten für diese Lösung in Höhe von 20.000.000 € war auch die kleine Lösung im Plan nicht darstellbar. Da das Gebäude nun definitiv zu klein ist, sind für die Suche nach Alternativen in den Jahren 2021 – 2023 jeweils 200.000 € an Planungskosten eingestellt.

#### **Einzelplan 1 Öffentliche Sicherheit und Ordnung**

##### **Abschnitt 13 „Brandschutz“**

Die Fahrzeugbeschaffungen, für die in den vergangenen Jahren erhebliche Mittel eingesetzt wurden, sind bis auf weiteres abgeschlossen. Gleichwohl soll das Feuerwehrgerätehaus um zwei Stellplätze erweitert werden. Dafür sind 2022 Mittel in Höhe von 820.000 € eingestellt. Hierfür sind Zuwendungen vom Land in Höhe von 89.000 € vorgesehen.

## **Einzelplan 2 Schulen**

### **Abschnitt 211 „Grundschulen“**

Der Markt Mering wird beide Grundschulen im Rahmen des Digitalpakts ausbauen. An beiden Schulen sind Ausgaben und entsprechende Zuwendungen für das „digitale Klassenzimmer“ veranschlagt. Es sind sowohl Elektroarbeiten notwendig, als auch die erforderliche Hardware zu beschaffen. Für die Grundschule I und II sind im Jahr 2022 u.a. für Neubeschaffungen für Mobiliar für diverse Klassenzimmer, sowie Beschaffung von Hardware im Rahmen des Digitalpakts, Mittel in Höhe von 272.000 € vorgesehen. Ebenfalls wird der Brandschutz in beiden Schulen für jeweils 150.000 € erneuert.

## **Einzelplan 3 Wissenschaft, Forschung, Kulturpflege**

### **Unterabschnitt 3520 „Öffentliche Bücherei“**

Die öffentliche Bücherei im Alten Feuerwehrgerätehaus wurde am 16.01.2010 eingeweiht. Im Jahr 2021 wird die Medienausstattung ergänzt, insbesondere wird die Leihe von elektronischen Medien (die sog. Onleihe) weiter ausgebaut. Der Sankt-Michaelsbund bezuschusst die Medienausstattung.

### **Unterabschnitt 3600 „Naturschutz- und Landschaftspflege“**

Im Bereich Naturschutz- und Landschaftspflege sind für den Erwerb von Ausgleichsflächen im Jahr 2022 Mittel in Höhe von 70.000 € veranschlagt. Planungs- und Baukosten für das Anlegen der Flächen sind im Finanzplanungszeitraum in Höhe von 22.000 € berücksichtigt.

## **Einzelplan 4 Soziale Sicherung**

### **Unterabschnitt 4605 „Öffentl. Kinderspiel- und Bolzplätze“**

Für die Absicht des Marktgemeinderats, jedes Jahr einen Kinderspielplatz zu modernisieren, stehen im Jahr 2022 Mittel in Höhe von 50.000 € zur Verfügung. Im Jahr 2023 sind 100.000 € und im Jahr 2024 wieder 50.000 € veranschlagt.

### **Unterabschnitt 4641 „Haus der kleinen Freunde – Farbleckse“**

Das Haus der kleinen Freunde — Farbleckse wurde am 21.07.2014 in Betrieb genommen. Für die Erneuerung und Neuanschaffung von Möbeln und Spielzeugen wurden im Jahr 2022 7.500 € sowie in den Folgejahren 6.000 € veranschlagt.

### **Unterabschnitt 4642 „Integratives Kinderhaus Kapellenberg“**

Der Erwerb und Umbau fand im Schwerpunkt in den letzten Jahren statt. Zur Fertigstellung stehen noch Haushaltsausgabereste i.H.v. 20.000 € zur Verfügung.

## **Unterabschnitt 4643 „Kinderhorte“**

Die europaweiten Vergabeverfahren für die Planungsleistungen wurden durchgeführt, so dass die Planung der beiden Vorhaben beginnen konnte.

Für den Ersatzneubau eines Hortes an der Grundschule I „Luitpoldstraße“ sind im Finanzplanungszeitraum ab dem Jahr 2020 Mittel vorgesehen. Auf dem Grundstück in der Klostersgasse wird ein Neubau anstelle des ehemaligen Kindergartens Klostersgasse und des Hortes entstehen. Für den Neubau sind im Finanzplanungszeitraum 2022 bis 2025 1.244.000 € veranschlagt. Zuzüglich der vorgelegten Haushaltsreste in Höhe von 2.236.000 € Die Maßnahme ist zuwendungsfähig nach Art. 10 FAG, wobei 1.768.000 an Förderung erwartet werden.

Auch der Neubau eines Hortes an der Grundschule II wurde im ersten Entwurf in die Finanzplanung aufgenommen. In einer ersten Entscheidung favorisierte der Marktgemeinderat das Grundstück in der Ambèriestraße neben der Kindertagesstätte St. Margarita. Hier kann ohne Rücksicht auf die Erweiterung der Grundschule II geplant und gebaut werden. Zwar entstanden Kosten für den Grunderwerb, jedoch muss während der Bauzeit kein Provisorium für den Hort geschaffen werden. Die Alternativlösung, auf dem Schulgrundstück selbst zu bauen, hatte das Gremium als nachteilig beurteilt, da hier aufgrund der fehlenden Erweiterungsmöglichkeit mehr Bestandsgebäude abgebrochen werden müssten, als bei der Alternativlösung. Für den Hortneubau sind in den Jahren 2022 bis 2025 Planungskosten i.H.v. 6.680.000 € veranschlagt. Die Maßnahme ist zuwendungsfähig nach Art. 10 FAG. Im Finanzplanungszeitraum sind staatliche Zuwendungen ab Planungsjahr 2023 bis 2025 von jeweils 500.000 € veranschlagt.

## **Unterabschnitt 4646 „Kitas in freigemeinnütziger Trägerschaft“**

Für das Ansinnen der katholischen Pfarrei, den Kindergarten in St. Afra abzubauen und mit dann fünf Gruppen neu zu bauen, ist der Kauf vom Grundstück mit 2.400.000 € im Plan berücksichtigt worden. Ebenso wurde der Ersatzneubau für die Kindertagesstätte St. Margarita mit Baunebenkosten in Höhe von 50.000 € eingeplant. Die Hochbaumaßnahmen beginnen laut Finanzierungsplan im Jahr 2024.

## **Unterabschnitt 4649 Kinderhaus „Am Mühlanger“**

Um den Rechtsanspruch auf Kinderbetreuungsplätze zu erfüllen, muss zeitnah eine neue Kindertagesstätte gebaut werden. Der Marktgemeinderat kam zu dem Entschluss, dass ein Provisorium annähernd genauso teuer wird, wie ein Neubau. Die Planungs- und Bauzeit sowie das notwendige VGV-Verfahren für die dauerhafte und zuwendungsfähige Lösung werden in etwa drei Jahre in Anspruch nehmen. Im Finanzplanungszeitraum sind für die Hochbaumaßnahmen 5.700.000 € eingeplant, als Einnahmen an Fördermitteln wurden 1.500.000 € angesetzt.

## **Einzelplan 5 Gesundheit, Sport, Erholung**

## **Unterabschnitt 5600 „Freisportanlage“**

Die Laufbahn, sowie die Rasenspielfelder der Freisportanlage sind sanierungsbedürftig. Der Freistaat Bayern fördert die Anlage, soweit sie für den Schulsport notwendig ist, der Landkreis wird sich an den Kosten beteiligen, da er als Sachaufwandsträger die Sportanlage für die Realschule und das Gymnasium nutzt. In der Sitzung vom 15.12.2016 beauftragte der Marktgemeinderat dazu einen Fachplaner und einen Projektbetreuer, der vor allem die Wünsche und Interessen der Sachaufwandsträger und der Meringer Vereine bündeln und die Planung moderieren soll. Auftakt dafür war im Jahr 2018.

Der Markt Mering hat sich im Jahr 2020 für ein Bundesprogramm zur Sanierung der Freisportanlage beworben und erhielt den Zuschlag.

Gesamt wurden im Planungszeitraum Kosten i.H.v 2.290.000 € zuzüglich der vorgetragenen Haushaltsreste von 150.000 € veranschlagt.



Davon übernimmt der Bund knapp 1.3 Mio. € und der Freistaat Bayern 400.000 €. Der Landkreis beteiligt sich mit knapp 543.000 €.

### **Unterabschnitt 5603 „Skateranlage“**

Im Jahr 2022 soll die Skateranlage mit Mitteln in Höhe von 10.000 € inkl. Bauhofleistungen erweitert werden.

### **Unterabschnitt 5610 „Sportheim“**

Der Marktgemeinderat beschloss in der Sitzung vom 22.11.2012 den Abbruch der Sportgaststätte, soweit das für den Neubau der Kindertagesstätte erforderlich ist. Mittel für den Neubau des Sportheims sind neben Haushaltsausgaberesten i.H.v. 2.580.000 € aus den Vorjahren, in Höhe von 1.000.000 € im Investitionsprogramm eingestellt; der Spatenstich für das Vorhaben war im März 2020. Bauherr ist der Sportverein Mering e. V., der dafür Mittel aus der Sportförderung erhält und auch eigene Mittel in das Vorhaben einbringt.

### **Unterabschnitt 5700 „Freibad“**

Im Freibad ist im Finanzplanungszeitraum die Errichtung einer neuen Folie vorgesehen. Dafür sind 100.000 € veranschlagt.

## **Einzelplan 6 Bau- und Wohnungswesen, Verkehr**

### **Unterabschnitt 6150 „Städtebauliche Maßnahmen“**

Mit der Änderung des Gliederungsplans werden städtebauliche Maßnahmen nicht mehr im Unterabschnitt 6150 dargestellt, sondern im für die Maßnahme zutreffenden Abschnitt, handelt es sich um eine Maßnahme im Straßenbau also im Abschnitt 6300, eine Maßnahme, die eine Gestaltung von Grünanlagen vorsieht folglich im Abschnitt 5800.

Für die Marktplatzgestaltung sind im Planjahr 2022 150.000 € als Baumaßnahme veranschlagt.

### **Abschnitt 62 Vollzug der Bauleitpläne**

#### **Maßnahmen 6200.114 „Baugebiet Oberfeld I“**

Der Marktgemeinderat beschloss in seiner Sitzung vom 18.12.2014, gemeinsam mit der Firma Dumberger, Wohnbauland auszuweisen. In der Sitzung vom 26.02.2015 wurde der Aufstellungsbeschluss für das Baugebiet „Oberfeld I“ gefasst.

Insgesamt erhielt der Markt Mering eine Bruttobaulandfläche von 17.644 m<sup>2</sup> (45,17 %), die Firma Dumberger konnte 21.421 m<sup>2</sup> (54,83 %) vermarkten. Die Vermarktung der gemeindlichen Grundstücke erfolgte im Jahr 2018. Im Finanzplanungszeitraum erfolgt die Abfinanzierung des Vorhabens. So sind restliche Ausgaben für die Erschließung in Höhe von 20.000 € eingeplant.

#### **Maßnahmen 6200.122 „Gewerbepark Mering West“**

Der Markt Mering hat ein, für seine Größe, geringes Aufkommen an Gewerbesteuer. Die steigenden Ausgaben im Verwaltungshaushalt sind durch Einsparungen nicht nennenswert und vor allem nicht dauerhaft einzudämmen.

Der Marktgemeinderat hat sich mit der Ausweisung von neuem Gewerbeland im Nordwesten der Gemeinde befasst, um so zukünftig eine nachhaltige Einnahmenmehrung im Bereich der Gewerbesteuer zu erzielen. Für die Vergabe der Flächen wurde ein Ausschuss gebildet, der im Rahmen der Geschäftsordnung tätig wird.

Für das Vorhaben sind im Finanzplanungszeitraum Einnahmen aus Grundstücksverkäufen und Beiträgen in Höhe von 2.800.000 € veranschlagt.

## **Unterabschnitt 6300 Straßen und Wege**

Für Neu- und Ausbaumaßnahmen im Straßen- und Brückenbereich sieht der Haushaltsplan 2022 Ausgaben in Höhe von 2.300.000 € vor, denen stehen Einnahmen in Höhe von 678.500 € gegenüber.

### **Maßnahme 6300.033 „Zettlerstraße“**

Der Neubau der Straßenbrücke in der Zettlerstraße sollte im Jahr 2021 erfolgen. Zur Vorbereitung der Maßnahme sind im Planungszeitraum 2022/2023 Planungs- und Baukosten in Höhe von 1.025.000 € eingestellt. Die Maßnahme ist aufgrund der Verkehrsbedeutung der Zettlerstraße mit Fördermitteln in Höhe von 500.000 € angesetzt.

### **Maßnahme 6300.095 „Meringerzeller Straße“**

Im Jahr 2019 wurde der Ausbau der Meringerzeller Straße abgeschlossen. Nach der Straßenausbaubeitragssatzung wurden Vorauszahlungen erhoben. Nach der Abschaffung dieser Einnahmequelle gewährt der Freistaat Bayern Erstattungszahlungen, für die entsprechende Anträge im Jahr 2018 gestellt wurden. Für die Erneuerung der Straße gewährt der Freistaat Bayern aufgrund der Verkehrsbedeutung staatliche Zuwendungen nach FAG bzw. BayGVFG. Die beitragspflichtigen Grundstückseigentümer sollen nach dem Willen des Marktgemeinderats die geleisteten Vorauszahlungen zurück erhalten. Dafür sind insgesamt 205.000 € im Jahr 2022 vorgesehen.

### **Maßnahme 6300.109 „Verkehrsplanung Ortszentrum“**

Das Thema wird seit Jahren diskutiert, es wurden Planungen erstellt und ein Feldversuch durchgeführt. Mit den Ergebnissen waren der Marktgemeinderat und die Bürgerschaft nicht zufrieden, so dass weiter nach einer Lösung gesucht werden muss. Eingestellt dafür sind Planungskosten in Höhe von 30.000 €.

### **Maßnahme 6300.110 „Wendelsteinstraße“**

Die Wendelsteinstraße soll, nach Abschluss der Bauarbeiten der Wohnbaugenossenschaft des Landkreises im Jahr 2022, ausgebaut werden. Für 2023 wurden Planungskosten in Höhe von 30.000 € angesetzt.

### **Maßnahme 6300.115 „Knotenpunkt Schulzentrum“**

Nach der Fertigstellung des Gymnasiums soll nun die Kreuzung am Schulzentrum sowie die Ambèriestraße neu gestaltet werden. Wichtig ist dabei auch, eine gute Lösung für den Schulbusverkehr mit neuen Bussteigen zu finden. Planung und Bau sind mit Haushaltsansatz in Höhe von 550.000 € zuzüglich der Haushaltsreste mit 500.000 € veranschlagt. Dazu kommen noch Kosten für die Straßenbeleuchtung und die Sanierung der Wasserversorgung und der Abwassereinrichtung. Die Bussteige werden aus ÖPNV-Mitteln mit voraussichtlich 103.000 € gefördert.

### **Maßnahme 6300.127 „Paarbrücke Färbergasse - Dautelbrücke“**

Die Paarbrücke muss aufgrund des technischen Zustands saniert bzw. erneuert werden. Die Kosten werden sich auf rund 255.000 € im Jahr 2022 belaufen.

## **Unterabschnitt 6700 „Straßenbeleuchtung“**

Defekte Leuchten werden ab dem Jahr 2017 durch Austausch des Leuchtenkopfes gegen LED-Leuchtenköpfe instandgesetzt. Komplette Leuchten werden nur noch bei mangelnder Standsicherheit des Mastes gesetzt. Beim Ausbau oder Neubau von Straßen werden ebenfalls nur LED-Leuchten verbaut. Hierfür werden für die Gesamtmaßnahmen 104.000 € angesetzt.

## **Unterabschnitt 6800 Garagen Park- und Stellplätze**

Für die Erstellung einer P&R-Anlage im Gewerbepark Mering West werden 205.000 EUR als Ausgaben veranschlagt, davon werden 68.000 € vom Land gefördert.

## **Unterabschnitt 6910 „Hochwasserschutz“**

Die Kosten für den Hochwasserschutz werden im Planjahr 2022 mit 75.000 € veranschlagt.

# **Einzelplan 7 „öffentliche Einrichtungen“**

## **Abschnitt 70 Abwasserbeseitigung**

Im Jahr 2022 wird die abschnittsweise Kamerabefahrung der Abwasseranlage Mering fortgesetzt. Zum einen basiert die vorgesehene Maßnahme auf technischen Vorschriften zum Kanalunterhalt, zum anderen haben hydraulische Probeberechnungen im Rahmen des SAFE-Projektes ergeben, dass die anlässlich einer Auftragsvergabe zur digitalen Erfassung des Kanalnetzes im Jahr 2002 erfassten Sohlkoten der einzelnen Schächte in einem nicht mehr ermittelbaren Umfang aus alten analogen Plänen übernommen worden waren und nach wie vor nicht mit dem tatsächlichen Bestand vor Ort übereinstimmen. Diese Werte könnten bei entsprechender Ausschreibung, die durch ein projektbegleitendes Büro erfolgen soll, anlässlich der TV-Inspektion gewonnen werden. Ein mit der Wirklichkeit übereinstimmendes Kanalkataster bildet dann die Grundlage für hydraulische Berechnungen im Rahmen von Sanierungen, Um- und Neubauten sowie für Sanierungskonzepte mit entsprechenden Prioritätenlisten für Unterhaltsmaßnahmen am Kanalnetz. Insgesamt werden für den Bereich der Abwasserbeseitigung im Jahr 2022 Ausgaben in Höhe von 475.000 € veranschlagt, denen Einnahmen in Höhe von 282.500 € entgegenstehen.

## **Unterabschnitt 7643 „E-Ladesäulen“**

Die Kosten für die E-Ladesäulen werden im Planjahr 2022 mit 215.000 € veranschlagt.

## **Unterabschnitt 7710 „Gemeindebauhof“**

Aufgrund der Aufgabenerweiterung und zur Einhaltung der Betriebssicherheit des Bauhofs wurde im Jahr 2019 mit dem Bau einer Fahrzeughalle mit Personalräumen begonnen. Im Finanzplanungszeitraum sind neben Haushaltsausgaberesten Mittel i.H.v. 117.000 € veranschlagt. Der Bauhof plant im Bereich des Fuhrparks Ersatzbeschaffungen, dafür stehen insgesamt Mittel in Höhe von 370.000 € zur Verfügung.

## **Unterabschnitt 7900 „Wirtschaftsförderung, Fremdenverkehr“**

Die Ausgaben für das Infoterminal am Marktplatz sowie die Bürger-Info-App werden im Planjahr 2022 mit insgesamt 40.000 € veranschlagt.

## **Einzelplan 8 Wirtschaftliche Unternehmen, allgemeines Grund- und Sondervermögen**

### **Unterabschnitt 8150 „Wasserversorgungsanlage“**

Für Bestandserweiterungen und Sanierungen des Versorgungsnetzes und Ersatzbeschaffungen im Wasserwerk sind 696.000 € an Ausgaben, Einnahmen in Höhe von 128.500 € geplant. Baumaßnahmen am Versorgungsnetz werden meistens so koordiniert, dass sie, soweit notwendig, im Zusammenhang mit Baumaßnahmen an Straßen und Abwasserkanälen durchgeführt werden können.

## **Einzelplan 9 Allgemeine Finanzwirtschaft**

### **Abschnitt 90 Steuern, allgemeine Zuweisungen und Umlagen**

Aus der staatlichen Investitionszuschuss werden nur 250.000 € erwartet. Dieser Zuschuss ist nicht verwendungsnachweispflichtig und somit frei verfügbar.

### **Abschnitt 91 „Sonstige allgemeine Finanzwirtschaft“**

Die Einnahmen dieses Abschnittes beinhalten auch den Zuführungsbetrag des Verwaltungshaushaltes in Höhe von 1.485.950 €.

Aus der allgemeinen Rücklage können Mittel in Höhe von 6.593.100 € entnommen werden, die allgemeine Rücklage enthält dann zum Jahresende 2022 noch 428.255 €.

Der Schuldenstand betrug zum 31.12.2021 rund 14.422.500 €.

Weitere Kreditaufnahmen sind nach der vorliegenden Planung im Finanzplanungszeitraum zur Finanzierung der Investitionsvorhaben notwendig. Der Schuldenstand wird sich so im Jahr 2022 auf 16.391.950 € erhöhen, weitere erhebliche Kreditaufnahmen sind in erst den Jahren 2024 und 2025 notwendig; zum Jahresende 2025 wird der Schuldenstand 24.385.050 € betragen. Die Nettoneuverschuldung beträgt also 7.993.100 €. Daher ist geboten, die Investitionen der Jahre 2023-2025 erneut auf den Prüfstand zu stellen um die Neuverschuldung in den nächsten 4 Jahren zu reduzieren.

### **Abschnitt 92 „Abwicklung der Vorjahre“**

Sollfehlbeträge aus den Vorjahren sind nicht zu finanzieren.

## **2.2.2 Übersichten und Erläuterungen**

### **Entwicklung der Rücklagen** siehe Anlage 7

In den Vorjahren konnten aufgrund günstiger Rahmenbedingungen und der Zurückstellung von Maßnahmen stets Mittel den Rücklagen zugeführt werden. Zur Finanzierung der laufenden Investitionen ist im Jahr 2022 eine Entnahme aus der allgemeinen Rücklage in Höhe von 6.593.100 € möglich. Damit bleibt nur noch etwas mehr als die Mindestrücklage stehen.

### **Entwicklung der Schulden** siehe Anlage 8

Betrachtet man den Schuldenstand des Jahres 1997 mit 18.115.000 € hat der Markt Mering zwar Beachtliches geleistet und kräftig getilgt. Zum Jahresende 2021 betrug der Schuldenstand rund 14.422.500 €. Es ist offensichtlich, dass der Schuldenabbau auch auf Kosten der Substanz betrieben wurde. Die massiven und auch notwendigen Investitionen hätten bei einem Tätigwerden in den Vorjahren sowieso zu einem höheren Schuldenstand geführt.

Am Ende des Finanzplanungszeitraums im Jahr 2025 wird der Schuldenstand bei Eintritt aller Rahmenbedingungen 24.385.050 € betragen.

## **Entwicklung der Investitionsspanne** siehe Anlage 9

Aus dem Verwaltungshaushalt können im Jahr 2022 Mittel in Höhe von 1.485.950 € erwirtschaftet werden, die für Investitionen zur Verfügung stehen.

### **3 Finanzplanung 2022 bis 2025**

Aus dem Verwaltungshaushalt kann 2022 wieder eine Zuführung erwirtschaftet werden, die nach der ordentlichen Tilgung nur einen kleinen Teil der Investitionskosten abdeckt. Die Erhöhung des Schuldenstands ist bedauerlich, aber unvermeidbar, da das Investitionsprogramm einen ausgesprochen großen Umfang hat.

### **3.0 Gesamteinnahmen und Ausgaben**

#### **3.1 Einnahmen Vermögenshaushalt**

Der Investitionsbedarf des Marktes Mering bleibt ungebrochen. Zur Finanzierung muss sich der Markt Mering im in den Jahren 2022, 2024 und 2025 auf den Kreditmarkt begeben. Die Einnahmemöglichkeiten werden durch die Nutzung von Förderprogrammen ausgeschöpft.

#### **3.2 Ausgaben Vermögenshaushalt**

Die Ausgaben des Vermögenshaushalts sinken im Vergleich zu den Vorjahren. Mering ist eine wachsende Gemeinde, deren Infrastruktur mitwachsen muss. Die Ausweisung von neuem Wohnbauland, sowie die Nachverdichtung, lassen die Einwohnerzahl weiter steigen. Die bekannten finanziellen Auswirkungen dieses Wachstums im Bereich der Kinderbetreuung und der Grundschulen sind im Investitionsprogramm dargestellt. Gleichzeitig sind Investitionen im Bestand erforderlich, die jedoch angesichts der Haushaltslage wieder aus dem Plan gestrichen wurden. Erforderlich wären die Sanierung der Mehrzweckhalle und die Sanierung des „Alten Klosters“, das langsam verfällt und auf eine Verwendung wartet.

Der Neubau eines Rathauses ist geboten, da das derzeit genutzte Gebäude aus den 1920er Jahren ursprünglich als Wohngebäude mit Gemeindeganzlei geplant und errichtet wurde. Es erfüllt keineswegs die Anforderungen an ein modernes Verwaltungsgebäude, da es nicht barrierefrei ist und es zunehmend schwieriger wird, Arbeitsplätze durch Stellenmehrung und insbesondere durch mehr Teilzeitstellen unterzubringen. Genau genommen platzt das Gebäude aus allen Nähten. Seit Jahren arbeitet die Verwaltung unter provisorischen Bedingungen und insbesondere für mobilitätseingeschränkte Bürger ist der Zugang zum Rathaus eine Zumutung. Die öffentliche Hand sollte in diesem Bereich vielmehr Vorbild sein, als dem allgemeinen Trend zur Inklusion hinterherzuhinken.

Dieses Jahr werden Teile der Verwaltung sogar in die Räumlichkeiten des Bauhofes ausgelagert.

Der Marktgemeinderat sollte wissen, dass der Erhalt der Substanz gewährleistet bleiben muss und neue Investitionen Folgekosten nach sich ziehen, die den Verwaltungshaushalt weiter.

Zwar haben die Verantwortlichen sich entschlossen, neues Gewerbeland zu schaffen, um Firmen die Möglichkeit zur Ansiedlung zu geben. Die Gemeinde muss bei der Baulandbeschaffung und Vermarktung in Vorleistung gehen, jedoch sollten sich durch Gewerbeansiedlung künftig die Einnahmen aus der Gewerbesteuer verbessern und so zu einer besseren Finanzierung von Vorhaben aus eigener Kraft führen, auch wenn man damit auf die Zeit nach der Wirtschaftskrise warten muss.

## 4 Schlussfeststellung

Der Planungszeitraum steht inmitten der Wirtschaftskrise infolge der Corona-Pandemie. Es gelingt dennoch, in allen Planungsjahren den Ausgleich des Verwaltungshaushalts zu gewährleisten. Auch die Mindestzuführung ist gewährleistet. Der Vermögenshaushalt kann mit Rücklagenentnahmen und erheblichen Kreditaufnahmen ausgeglichen werden. Der Schuldenstand erhöht sich im Finanzplanungszeitraum um 7.993.100 € auf rund 24.385.050 €. Da einige Vorhaben wie z. B. der Ersatzneubau der Kindergärten St. Afra und St. Margarita nur zum Teil im Finanzplan 2022 — 2025 abgebildet sind, weil die Bauphasen über diesen Zeitraum hinausgehen, ist mit einem weiteren Anstieg der Verschuldung in den Folgejahren nach 2025 zu rechnen. Wichtige Vorhaben wie z. B. der Neubau des Rathauses bleiben weiterhin aus dem Plan gestrichen, andere wurden in die Zukunft verschoben. Es ist weiter mit noch nicht genau bezifferbaren Einnahmeausfällen bei den Steuerbeteiligungen zu rechnen. Diese sind zwar berücksichtigt, doch wird das wahre Ausmaß erst in den kommenden Monaten deutlich. Die Schlüsselzuweisung hat sich zum Vorjahr um ca. 764.800 € erhöht und gleichzeitig ist die Kreisumlage um 132.300 € gestiegen.

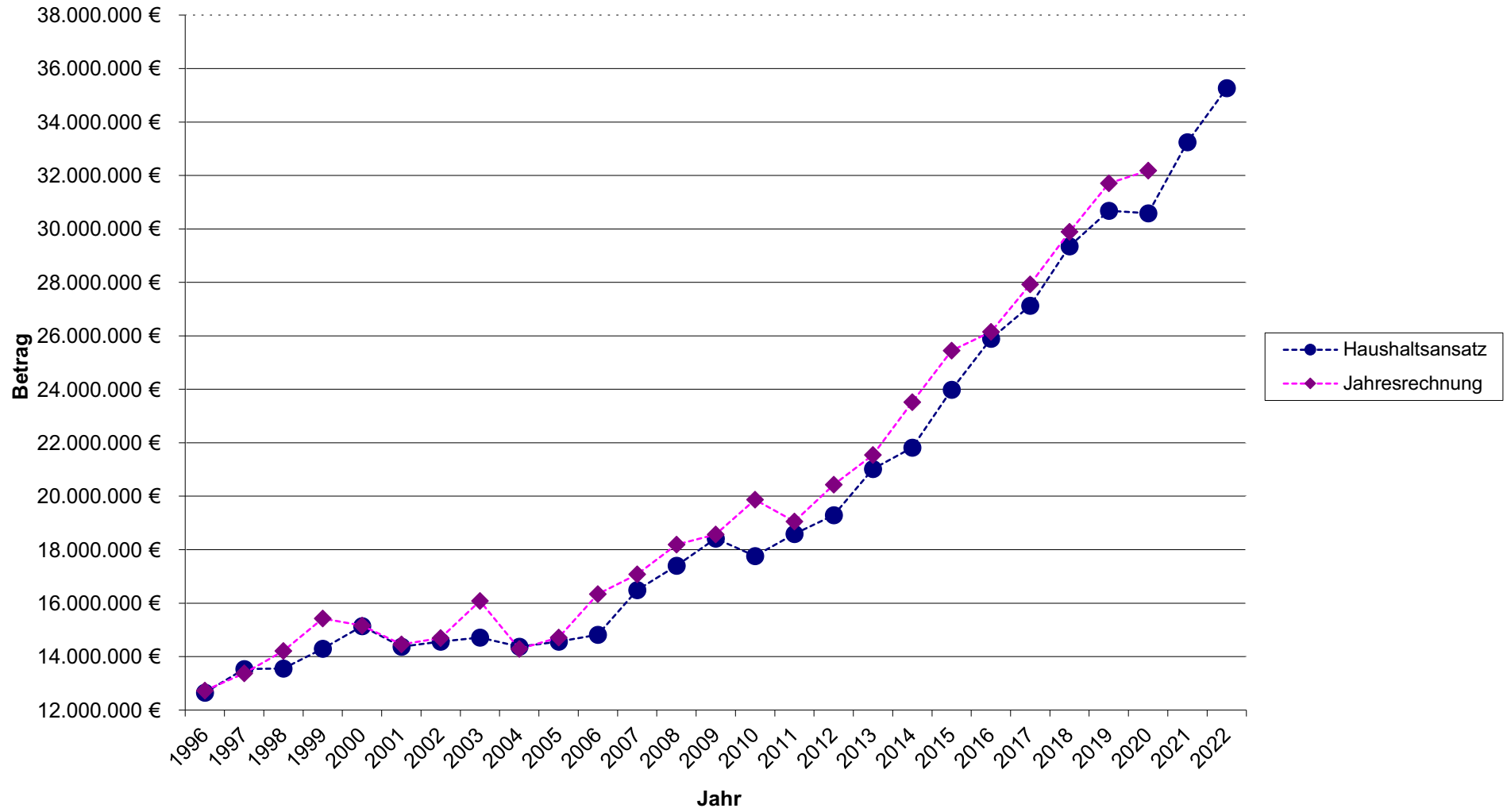
Die Grundstücksverkäufe im Gewerbepark Mering West sind fast abgeschlossen, dennoch muss weiterhin kräftig in die Infrastruktur investiert werden. Der Markt Mering ist bestrebt, den Forderungen des Art. 62 GO „Grundsätze der Einnahmenbeschaffung“ gerecht zu werden, indem im Jahr 2020 die Grundsteuer B von 400 auf 600 Punkte erhöht wurde, auch die Betreuungsgebühren im Kindergarten- und Hortbereich wurden angepasst. Das sind angesichts der Krise für die Bürger unpopuläre und belastende Maßnahmen, die nicht unbedingt auf Verständnis gestoßen sind. Auch das Bemühen des Art. 61 Abs. 2 GO die Haushaltswirtschaft sparsam und wirtschaftlich zu planen und zu führen, besteht. Trotzdem können in den Finanzplanungsjahren keine oder nur geringe Überschüsse zur Finanzierung von Investitionsmaßnahmen erwirtschaftet werden.

Die finanzielle Lage des Marktes fordert Jahr für Jahr eine strikte Ausgabedisziplin, insbesondere im Verwaltungshaushalt, eine Ausnutzung aller Einnahmemöglichkeiten und eine Konzentration auf die Pflichtaufgaben der Gemeinde.

Mering, 04.04.2022

Paulus  
Stellvertretende Kämmerin

# Volumen Verwaltungshaushalt



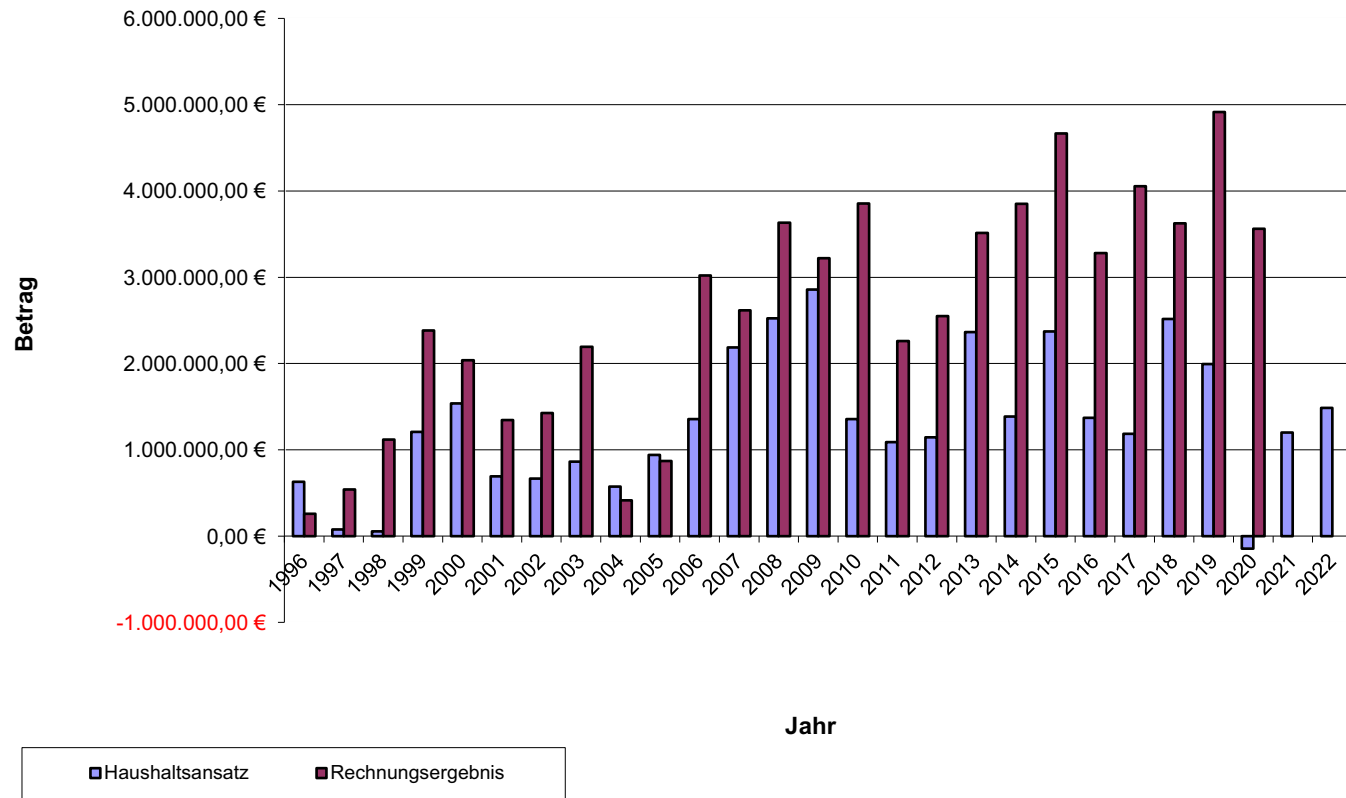
**Volumen des Verwaltungshaushalts**

Jahr	Haushaltsansatz	%*	Jahresrechnung	%*	Differenz	%
	EUR		EUR		EUR	
1996	12.651.100 €	100,00	12.730.725 €	100,00	79.625 €	0,63
1997	13.540.594 €	107,03	13.370.616 €	105,03	-169.978 €	-1,26
1998	13.559.819 €	107,18	14.207.920 €	111,60	648.101 €	4,78
1999	14.293.829 €	112,98	15.424.833 €	121,16	1.131.004 €	7,91
2000	15.141.347 €	119,68	15.162.035 €	119,10	20.688 €	0,14
2001	14.369.654 €	113,58	14.462.000 €	113,60	92.346 €	0,64
2002	14.565.800 €	115,13	14.698.540 €	115,46	132.740 €	0,91
2003	14.716.700 €	116,33	16.078.081 €	126,29	1.361.381 €	9,25
2004	14.370.100 €	113,59	14.288.250 €	112,23	-81.850 €	-0,57
2005	14.561.000 €	115,10	14.713.962 €	115,58	152.962 €	1,05
2006	14.819.600 €	117,14	16.339.255 €	128,35	1.519.655 €	10,25
2007	16.486.100 €	130,31	17.075.741 €	134,13	589.641 €	3,58
2008	17.397.700 €	137,52	18.186.288 €	142,85	788.588 €	4,53
2009	18.419.000 €	145,59	18.575.040 €	145,91	156.040 €	0,85
2010	17.764.800 €	140,42	19.867.881 €	156,06	2.103.081 €	11,84
2011	18.593.500 €	146,97	19.050.700 €	149,64	457.200 €	2,46
2012	19.289.000 €	152,47	20.433.459 €	160,51	1.144.459 €	5,93
2013	21.018.400 €	166,14	21.539.481 €	169,19	521.081 €	2,48
2014	21.815.600 €	172,44	23.516.280 €	184,72	1.700.680 €	7,80
2015	23.986.700 €	189,60	25.443.339 €	199,86	1.456.639 €	6,07
2016	25.896.100 €	204,69	26.153.513 €	205,44	257.413 €	0,99
2017	27.132.200 €	214,47	27.921.699 €	219,33	789.499 €	2,91
2018	29.350.500 €	232,00	29.893.616 €	234,81	543.116 €	1,85
2019	30.684.700 €	242,55	31.709.923 €	249,08	1.025.223 €	3,34
2020	30.581.800 €	241,73	32.179.912 €	252,77	1.598.112 €	5,23
2021	33.245.450 €	262,79		0,00	-33.245.450 €	-100,00
2022	35.267.000 €	278,77		0,00	-35.267.000 €	-100,00

\* Basisjahr 1996



### Zuführung zum Vermögenshaushalt



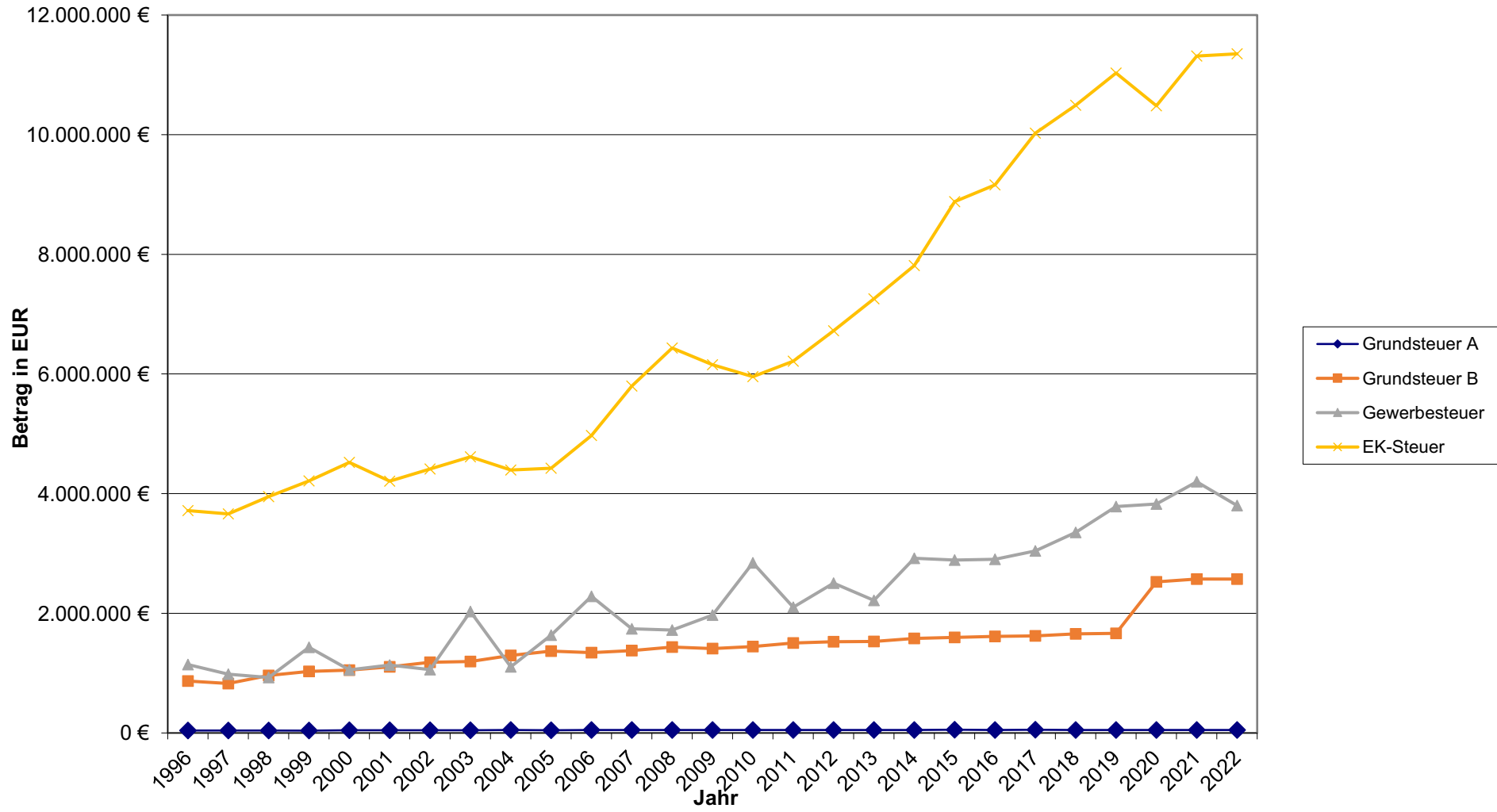
**Zuführung zum Vermögenshaushalt**  
Haushaltsjahre 1996 bis 2022

	Haushaltsansatz	Rechnungsergebnis	Differenz
<b>1996</b>	630.474,02 €	259.997,55 €	<b>-370.476,47 €</b>
<b>1997</b>	75.773,46 €	538.819,32 €	463.045,86 €
<b>1998</b>	54.503,71 €	1.117.465,73 €	1.062.962,02 €
<b>1999</b>	1.206.290,94 €	2.383.293,20 €	1.177.002,26 €
<b>2000</b>	1.535.869,68 €	2.038.430,55 €	502.560,87 €
<b>2001</b>	692.647,11 €	1.345.005,75 €	652.358,64 €
<b>2002</b>	666.100,00 €	1.427.323,84 €	761.223,84 €
<b>2003</b>	863.900,00 €	2.192.737,70 €	1.328.837,70 €
<b>2004</b>	574.700,00 €	415.418,82 €	<b>-159.281,18 €</b>
<b>2005</b>	939.700,00 €	868.822,67 €	<b>-70.877,33 €</b>
<b>2006</b>	1.357.000,00 €	3.021.334,25 €	1.664.334,25 €
<b>2007</b>	2.187.000,00 €	2.616.069,88 €	429.069,88 €
<b>2008</b>	2.524.400,00 €	3.631.482,14 €	1.107.082,14 €
<b>2009</b>	2.857.500,00 €	3.219.355,67 €	361.855,67 €
<b>2010</b>	1.355.800,00 €	3.854.450,37 €	2.498.650,37 €
<b>2011</b>	1.087.800,00 €	2.261.048,23 €	1.173.248,23 €
<b>2012</b>	1.145.700,00 €	2.550.775,68 €	1.405.075,68 €
<b>2013</b>	2.364.600,00 €	3.513.135,64 €	1.148.535,64 €
<b>2014</b>	1.387.000,00 €	3.850.483,59 €	2.463.483,59 €
<b>2015</b>	2.373.300,00 €	4.667.920,56 €	2.294.620,56 €
<b>2016</b>	1.370.200,00 €	3.280.363,97 €	1.910.163,97 €
<b>2017</b>	1.184.700,00 €	4.055.456,75 €	2.870.756,75 €
<b>2018</b>	2.516.100,00 €	3.625.543,48 €	1.109.443,48 €
<b>2019</b>	1.991.900,00 €	4.914.524,74 €	2.922.624,74 €
<b>2020</b>	<b>-144.500,00 €</b>	3.562.700,37 €	3.707.200,37 €
<b>2021</b>	1.200.000,00 €		<b>-1.200.000,00 €</b>
<b>2022</b>	1.485.950,00 €		<b>-1.485.950,00 €</b>

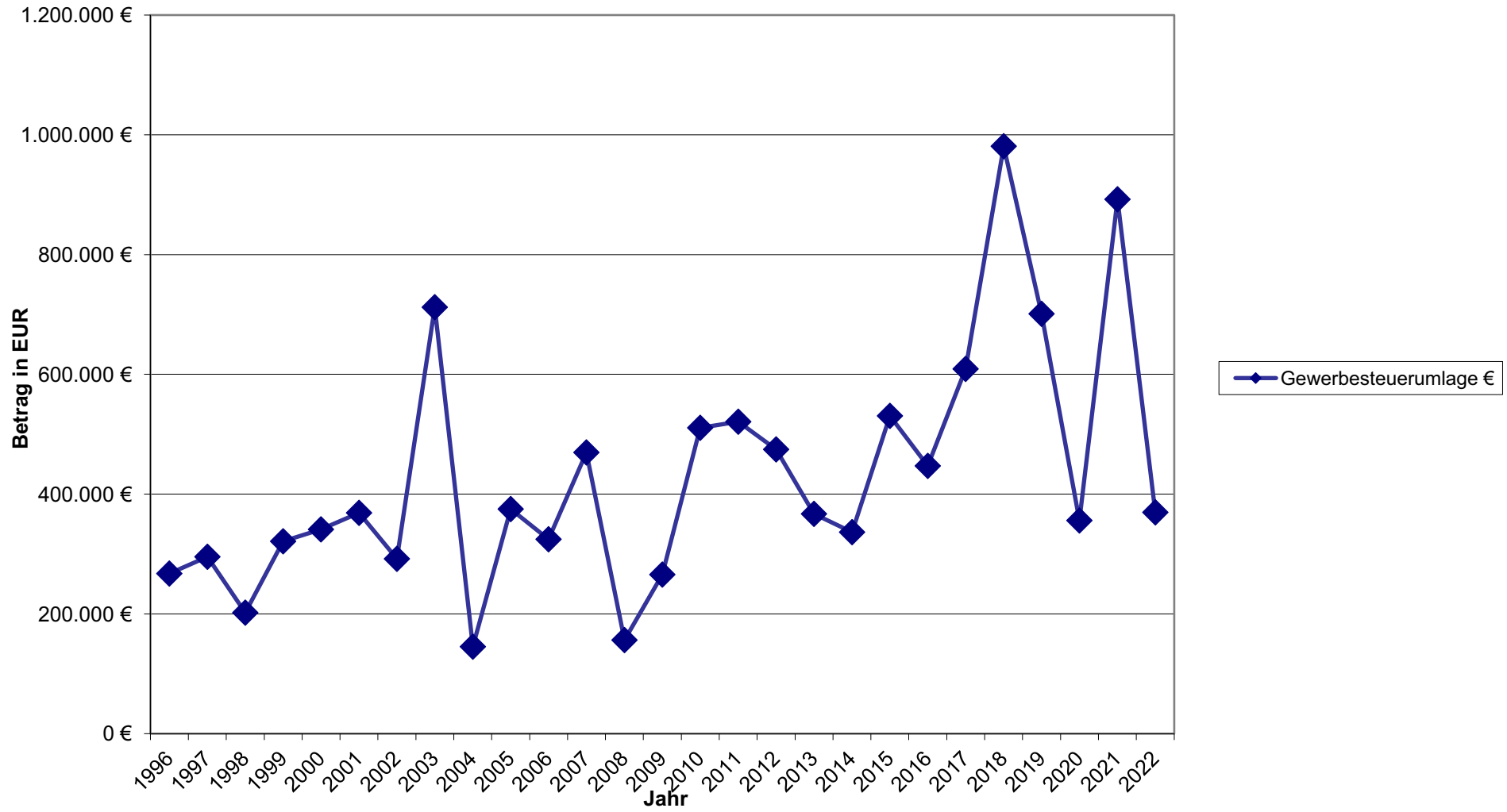
**Steueraufkommen (ausgewählte Einnahmen)**

		A Grundsteuer			B			Gewerbesteuer		Einkommensteuer		Grunderwerbsteuer		Hundest.	Steuer - Gesamt		Umlagekraft	
Jahr	%	Grundsteuer A	%	%	Grundsteuer B	%	%	Gewerbesteuer	%	EK-Steuer	%	Grunderw.st.	%	Hundesteuer	Summe	%	Umlagekraft/EW	%
1996	330	41.691 €	100,0	330	867.930 €	100,0	360	1.141.395 €	100,0	3.716.788 €	100,0	153.769 €	100,0	7.853 €	5.929.426 €	100,0	434,13 €	100,0
1997	330	42.771 €	102,6	330	826.789 €	95,3	360	982.901 €	86,1	3.661.468 €	98,5	155.520 €	101,1	7.905 €	5.677.354 €	95,7	445,76 €	102,7
1998	360	42.559 €	102,1	360	961.677 €	110,8	360	927.013 €	81,2	3.950.260 €	106,3	184.932 €	120,3	10.529 €	6.076.970 €	102,5	436,17 €	100,5
1999	360	38.912 €	93,3	360	1.029.741 €	118,6	360	1.432.331 €	125,5	4.211.040 €	113,3	175.902 €	114,4	10.421 €	6.898.347 €	116,3	402,96 €	92,8
2000	360	44.745 €	107,3	360	1.051.810 €	121,2	340	1.055.090 €	92,4	4.522.017 €	121,7	227.551 €	148,0	10.810 €	6.912.023 €	116,6	524,76 €	120,9
2001	380	45.914 €	110,1	380	1.106.436 €	127,5	360	1.136.602 €	99,6	4.208.086 €	113,2	178.952 €	116,4	12.578 €	6.688.568 €	112,8	480,75 €	110,7
2002	380	46.531 €	111,6	380	1.179.460 €	135,9	360	1.057.935 €	92,7	4.411.117 €	118,7	185.205 €	120,4	11.395 €	6.891.643 €	116,2	487,15 €	112,2
2003	380	45.658 €	109,5	380	1.192.103 €	137,4	360	2.030.675 €	177,9	4.616.547 €	124,2	189.062 €	123,0	11.850 €	8.085.895 €	136,4	463,03 €	106,7
2004	400	47.479 €	113,9	400	1.297.907 €	149,5	360	1.106.117 €	96,9	4.393.437 €	118,2	186.225 €	121,1	12.357 €	7.043.522 €	118,8	514,15 €	118,4
2005	400	47.167 €	113,1	400	1.366.029 €	157,4	360	1.633.354 €	143,1	4.425.385 €	119,1	200.011 €	130,1	12.725 €	7.684.671 €	129,6	511,20 €	117,8
2006	400	49.983 €	119,9	400	1.340.473 €	154,4	360	2.282.165 €	199,9	4.970.929 €	133,7	203.890 €	132,6	13.345 €	8.860.785 €	149,4	487,28 €	112,2
2007	400	49.323 €	118,3	400	1.377.178 €	158,7	360	1.739.454 €	152,4	5.796.964 €	156,0	147.341 €	95,8	13.471 €	9.123.731 €	153,9	505,93 €	116,5
2008	400	48.609 €	116,6	400	1.435.686 €	165,4	360	1.718.973 €	150,6	6.433.271 €	173,1	192.297 €	125,1	14.362 €	9.843.198 €	166,0	567,11 €	130,6
2009	400	48.649 €	116,7	400	1.410.707 €	162,5	360	1.968.858 €	172,5	6.156.709 €	165,6	203.464 €	132,3	15.320 €	9.803.707 €	165,3	587,52 €	135,3
2010	400	48.308 €	115,9	400	1.443.735 €	166,3	360	2.842.026 €	249,0	5.955.497 €	160,2	134.237 €	87,3	19.996 €	10.443.799 €	176,1	584,84 €	134,7
2011	400	49.729 €	119,3	400	1.504.388 €	173,3	360	2.101.868 €	184,1	6.212.071 €	167,1	196.275 €	127,6	21.240 €	10.085.571 €	170,1	603,53 €	139,0
2012	400	49.014 €	117,6	400	1.523.574 €	175,5	360	2.502.731 €	219,3	6.720.903 €	180,8	246.244 €	160,1	21.840 €	11.064.306 €	186,6	625,73 €	144,1
2013	400	51.133 €	122,6	400	1.530.921 €	176,4	360	2.215.036 €	194,1	7.258.148 €	195,3	227.521 €	148,0	22.960 €	11.305.719 €	190,7	612,12 €	141,0
2014	400	48.410 €	116,1	400	1.579.766 €	182,0	360	2.921.875 €	256,0	7.813.065 €	210,2	262.212 €	170,5	24.460 €	12.649.788 €	213,3	665,60 €	153,3
2015	400	54.444 €	130,6	400	1.596.221 €	183,9	360	2.888.243 €	253,0	8.879.561 €	238,9	308.341 €	200,5	25.140 €	13.751.950 €	231,9	703,50 €	162,0
2016	400	50.634 €	121,5	400	1.612.562 €	185,8	360	2.902.725 €	254,3	9.161.317 €	246,5	309.314 €	201,2	26.320 €	14.062.872 €	237,2	764,32 €	176,1
2017	400	53.561 €	128,5	400	1.620.532 €	186,7	360	3.040.618 €	266,4	10.024.457 €	269,7	372.783 €	242,4	26.720 €	15.138.671 €	255,3	772,88 €	178,0
2018	400	49.624 €	119,0	400	1.654.939 €	190,7	360	3.352.270 €	293,7	10.490.154 €	282,2	497.347 €	323,4	26.860 €	16.071.194 €	271,0	849,12 €	195,6
2019	400	50.989 €	122,3	400	1.664.062 €	191,7	360	3.783.525 €	331,5	11.030.126 €	296,8	402.169 €	261,5	27.640 €	16.958.511 €	286,0	890,64 €	205,2
2020	400	50.729 €	121,7	600	2.525.208 €	290,9	360	3.826.081 €	335,2	10.485.485 €	282,1	495.961 €	322,5	29.160 €	17.412.624 €	293,7	1.016,89 €	234,2
2021	400	49.635 €	119,1	600	2.572.800 €	296,4	360	4.198.200 €	367,8	11.313.600 €	304,4	504.272 €	327,9	46.468 €	18.684.975 €	315,1	976,06 €	224,8
2022	400	50.000 €	119,9	600	2.570.000 €	296,1	360	3.800.000 €	332,9	11.351.700 €	305,4	400.000 €	260,1	46.500 €	18.218.200 €	307,3	954,83 €	219,9

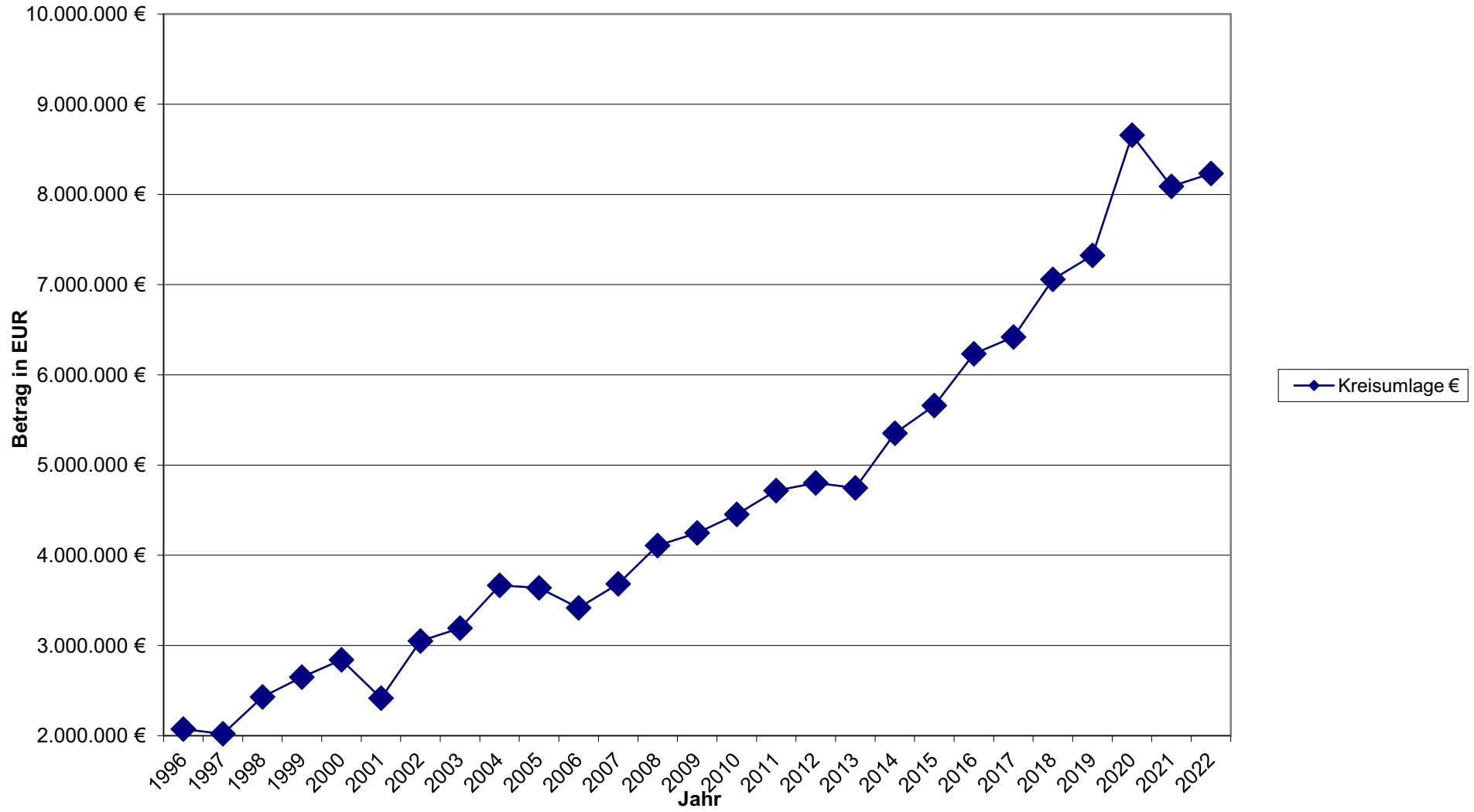
# Steuereinnahmen



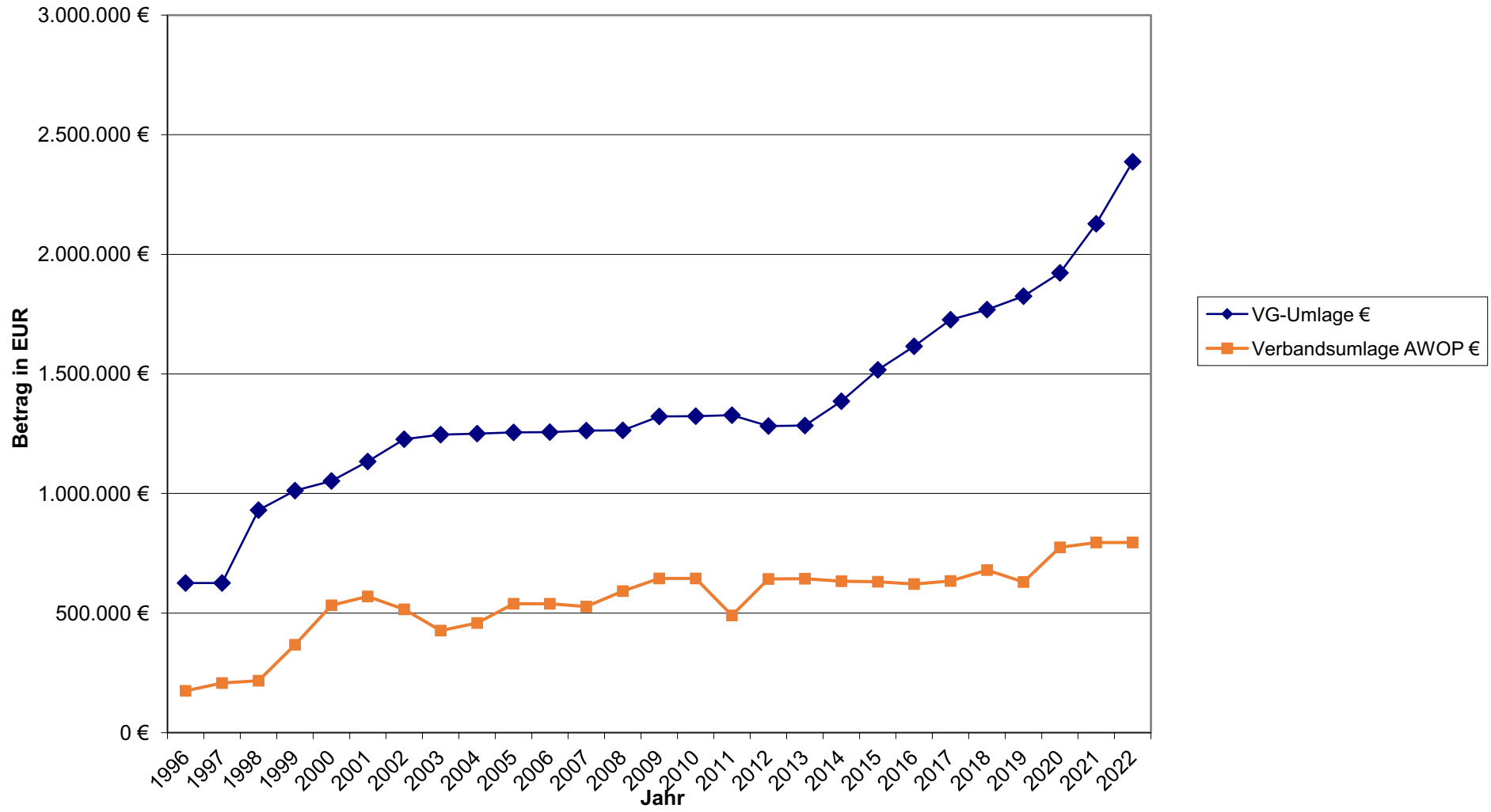
## Entwicklung der Umlagen



## Entwicklung der Umlagen



## Entwicklung der Umlagen



**Entwicklung der Umlagen**

Jahr	Gewerbsteuerumlage €	Kreisumlage €	Denkmalschutzumlage €	VG-Umlage €	Schulverb.-Umlage €	Verbandsumlage AWOP €	Solidaritätsumlage €
1996	267.478 €	2.073.470 €	7.615 €	625.645 €	318.671 €	174.649 €	0 €
1997	295.205 €	2.019.687 €	7.079 €	625.645 €	336.369 €	207.664 €	0 €
1998	201.967 €	2.430.414 €	7.510 €	930.314 €	323.438 €	216.820 €	0 €
1999	321.386 €	2.649.091 €	7.766 €	1.011.562 €	352.694 €	367.598 €	0 €
2000	341.139 €	2.841.882 €	8.562 €	1.052.494 €	321.605 €	532.966 €	226.502 €
2001	368.606 €	2.414.964 €	7.520 €	1.134.189 €	245.544 €	569.951 €	124.071 €
2002	291.821 €	3.049.671 €	8.612 €	1.227.432 €	374.233 €	515.571 €	368.773 €
2003	712.308 €	3.192.960 €	8.712 €	1.246.292 €	398.365 €	426.700 €	337.148 €
2004	145.349 €	3.666.233 €	10.029 €	1.250.510 €	420.529 €	458.162 €	461.660 €
2005	374.929 €	3.639.835 €	9.667 €	1.255.058 €	422.835 €	539.232 €	202.587 €
2006	324.686 €	3.417.653 €	8.376 €	1.257.090 €	366.126 €	538.751 €	122.612 €
2007	469.615 €	3.682.439 €	8.828 €	1.262.608 €	383.658 €	526.942 €	175.096 €
2008	156.244 €	4.107.573 €	8.954 €	1.263.987 €	321.976 €	592.346 €	23.481 €
2009	265.807 €	4.248.695 €	8.420 €	1.321.698 €	297.640 €	644.881 €	32.492 €
2010	510.560 €	4.453.539 €	8.727 €	1.323.512 €	330.053 €	645.257 €	0 €
2011	520.832 €	4.717.542 €	10.069 €	1.327.177 €	316.343 €	489.942 €	0 €
2012	474.820 €	4.801.975 €	9.817 €	1.281.614 €	323.002 €	642.206 €	0 €
2013	367.233 €	4.747.212 €	10.435 €	1.284.047 €	306.663 €	643.952 €	0 €
2014	336.468 €	5.352.099 €	11.118 €	1.385.810 €	386.075 €	633.466 €	0 €
2015	530.837 €	5.660.417 €	11.106 €	1.516.726 €	102.067 €	630.768 €	0 €
2016	447.181 €	6.231.874 €	11.149 €	1.615.254 €	374.077 €	621.447 €	0 €
2017	609.278 €	6.418.459 €	11.017 €	1.726.356 €	231.383 €	634.317 €	0 €
2018	980.744 €	7.059.108 €	11.540 €	1.768.413 €	654.794 €	680.000 €	0 €
2019	701.000 €	7.323.100 €	11.528 €	1.824.800 €	490.000 €	629.947 €	0 €
2020	356.000 €	8.657.000 €	11.532 €	1.922.200 €	585.000 €	775.019 €	0 €
2021	892.300 €	8.089.600 €	11.351 €	2.127.200 €	620.800 €	795.000 €	0 €
2022	369.400 €	8.232.300 €	12.000 €	2.387.200 €	680.000 €	795.000 €	0 €

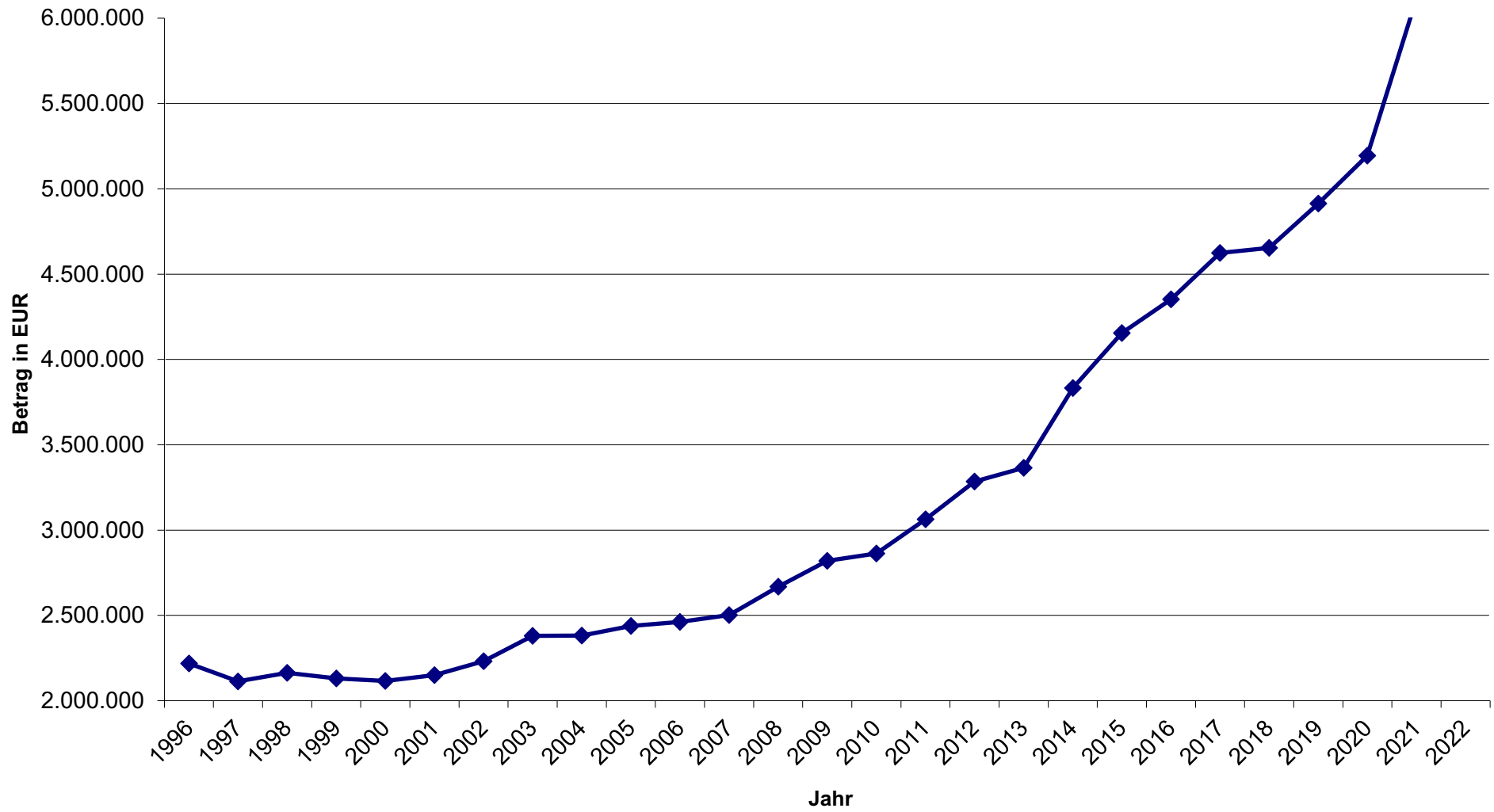


**Entwicklung der Personalkosten**

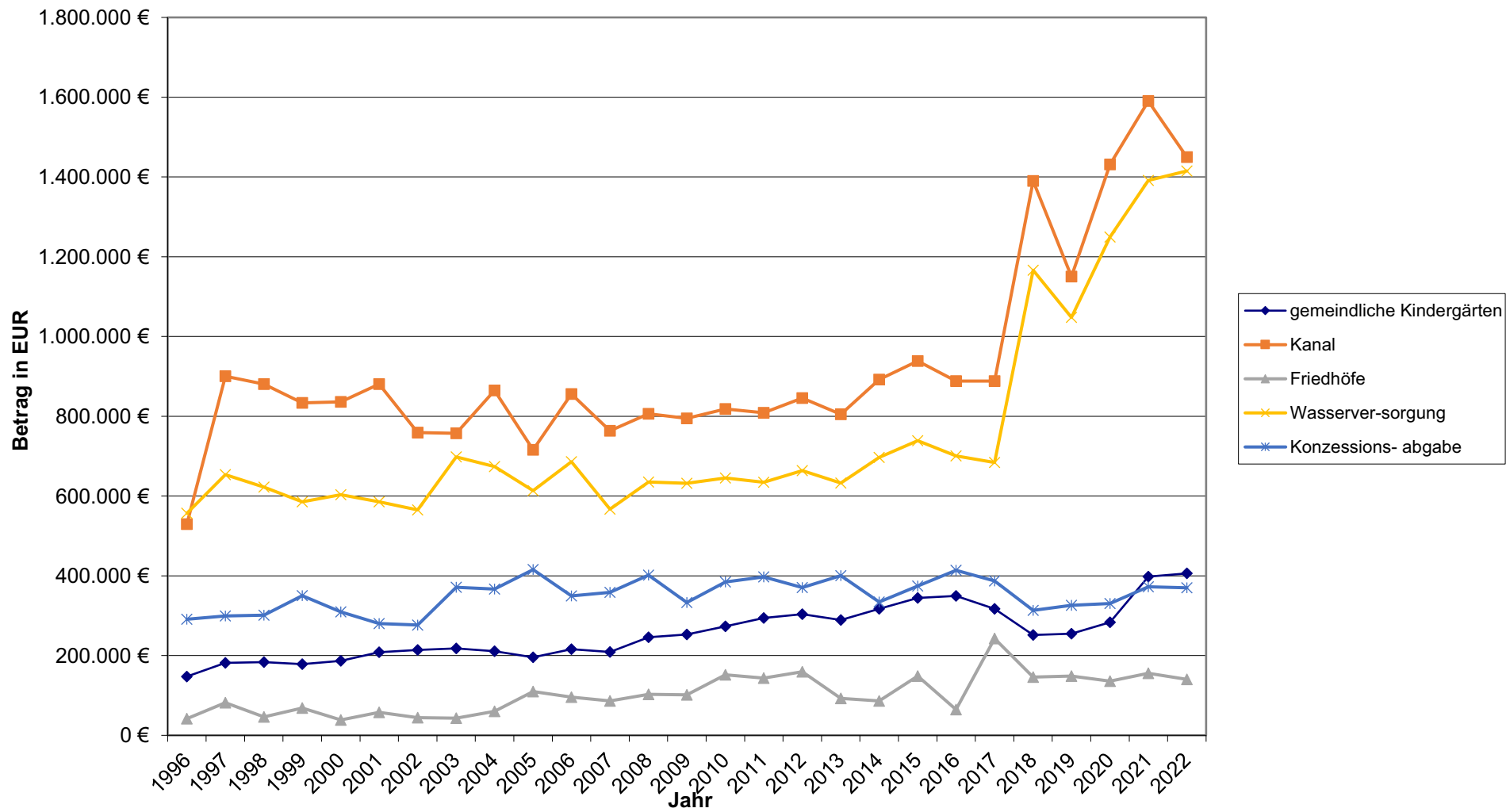
<b>Jahr*</b>	<b>Betrag</b>	<b>% - Anteile</b>	<b>%-uale Entwicklung im Vergleich zum Vorjahr</b>
1996	2.219.089	100,00%	
1997	2.113.630	95,25%	-4,75%
1998	2.162.918	97,47%	2,33%
1999	2.131.105	96,04%	-1,47%
2000	2.116.393	95,37%	-0,69%
2001	2.149.790	96,88%	1,58%
2002	2.232.064	100,58%	3,83%
2003	2.379.850	107,24%	6,62%
2004	2.381.925	107,34%	0,09%
2005	2.438.874	109,90%	2,39%
2006	2.462.366	110,96%	0,96%
2007	2.501.995	112,75%	1,61%
2008	2.667.997	120,23%	6,63%
2009	2.819.584	127,06%	5,68%
2010	2.863.103	129,02%	1,54%
2011	3.063.943	138,07%	7,01%
2012	3.284.432	148,01%	7,20%
2013	3.365.166	151,65%	2,46%
2014	3.832.640	172,71%	13,89%
2015	4.155.351	187,25%	8,42%
2016	4.352.825	196,15%	4,75%
2017	4.623.578	208,35%	6,22%
2018	4.653.896	209,72%	0,66%
2019	4.914.178	221,45%	5,59%
2020	5.194.244	234,07%	5,70%
2021	6.115.800	275,60%	17,74%
2022	6.726.500	303,12%	9,99%

\* 1996 Basisjahr = 100 %

## Personalkosten



### Einnahmen aus Gebühren

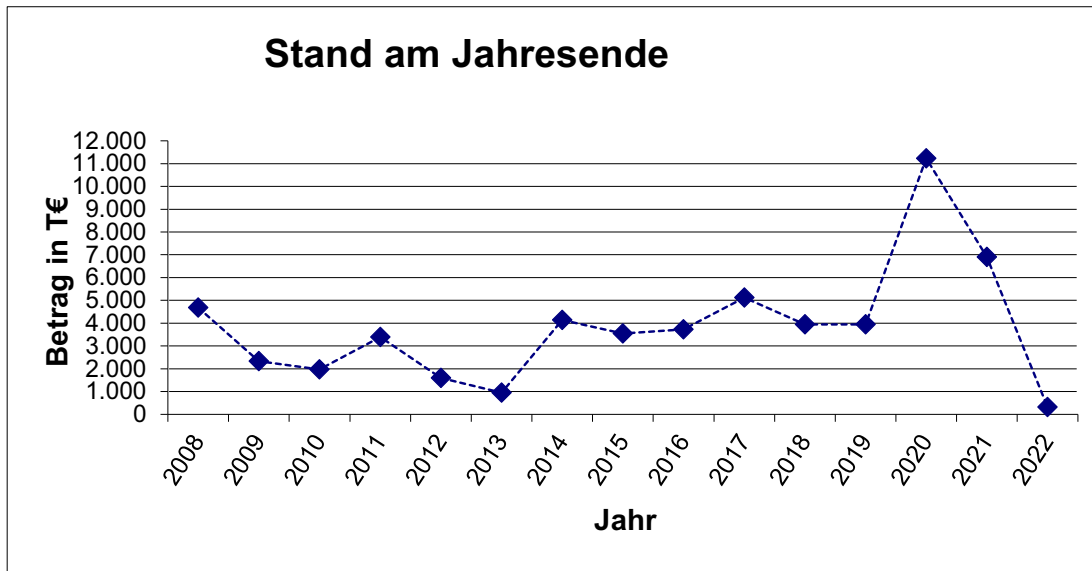


## Einnahmen aus Gebühren

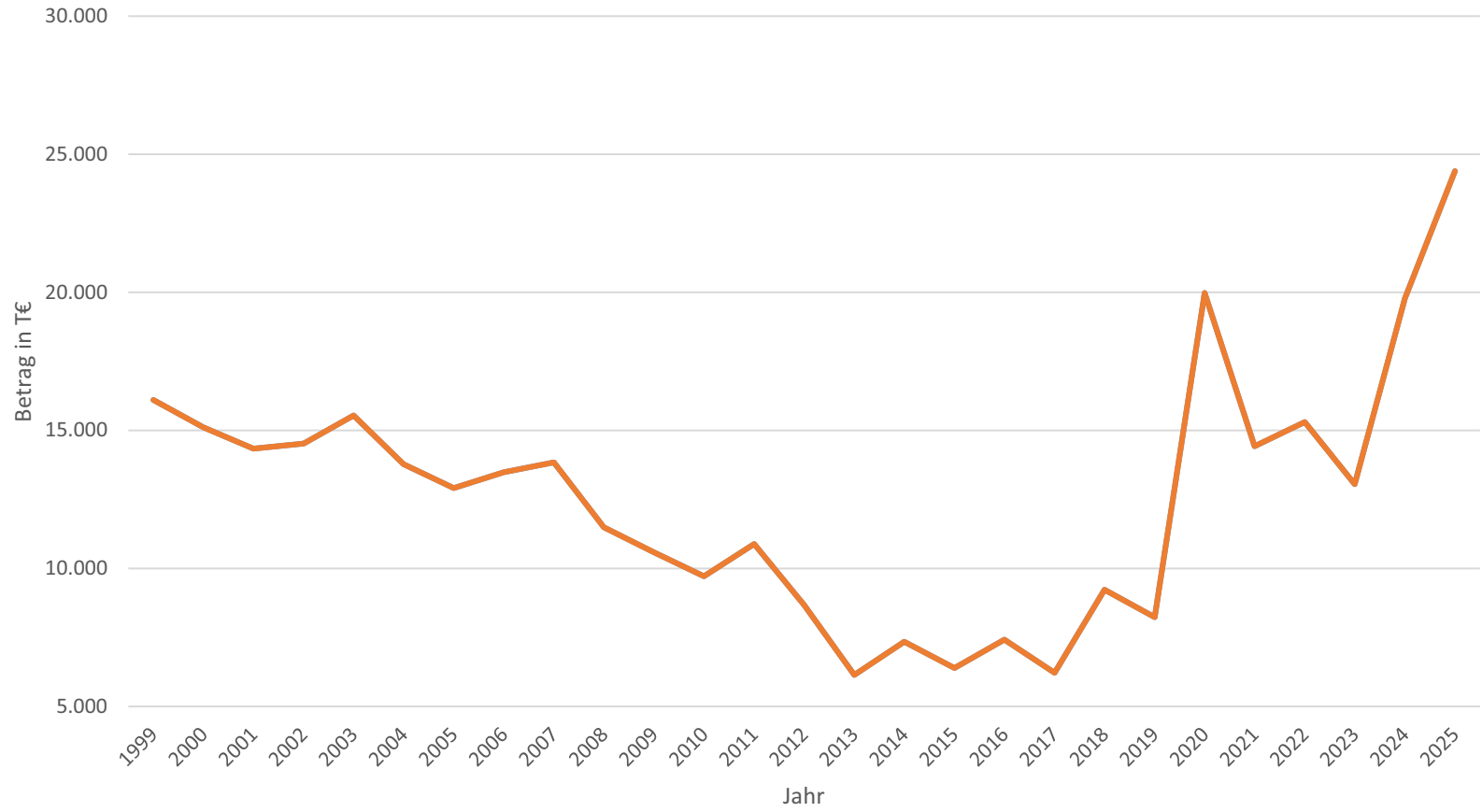
Jahr	gemeindliche Kindergärten	Freibad	Kanal	Abfallbes.	Märkte	Friedhöfe	Wasserver-sorgung	Konzessions-abgabe
1996	147.479 €	0 €	529.689 €	17.800 €	14.350 €	41.870 €	556.691 €	291.099 €
1997	181.640 €	0 €	900.004 €	3.597 €	14.371 €	81.566 €	653.404 €	299.630 €
1998	183.724 €	0 €	880.532 €	14.069 €	16.337 €	46.359 €	622.250 €	301.287 €
1999	178.616 €	0 €	833.314 €	1.253 €	12.881 €	68.465 €	585.433 €	350.169 €
2000	186.973 €	0 €	836.217 €	2.037 €	17.470 €	38.560 €	603.006 €	309.350 €
2001	208.465 €	0 €	880.621 €	1.632 €	15.602 €	57.605 €	585.707 €	280.222 €
2002	214.367 €	0 €	759.000 €	2.398 €	13.142 €	44.263 €	564.900 €	276.640 €
2003	217.799 €	15.756 €	757.003 €	9.768 €	15.239 €	42.942 €	698.365 €	370.966 €
2004	211.171 €	6.851 €	864.750 €	4.259 €	13.897 €	60.249 €	673.923 €	366.934 €
2005	195.570 €	9.254 €	716.164 €	3.574 €	12.043 €	109.503 €	613.428 €	415.430 €
2006	215.769 €	11.375 €	855.774 €	8.628 €	16.594 €	95.958 €	685.823 €	349.350 €
2007	209.023 €	11.073 €	763.411 €	11.980 €	13.562 €	86.128 €	566.949 €	358.508 €
2008	246.044 €	11.427 €	805.914 €	13.163 €	10.799 €	102.753 €	635.164 €	401.473 €
2009	253.201 €	11.144 €	794.662 €	13.024 €	12.920 €	101.502 €	631.954 €	333.082 €
2010	273.350 €	11.767 €	818.459 €	10.220 €	12.731 €	151.661 €	645.402 €	384.309 €
2011	294.130 €	8.984 €	808.652 €	13.081 €	14.379 €	143.708 €	634.505 €	397.151 €
2012	303.524 €	9.822 €	845.355 €	11.346 €	12.934 €	159.544 €	663.467 €	370.466 €
2013	289.332 €	14.369 €	805.061 €	12.992 €	10.428 €	92.554 €	632.785 €	400.180 €
2014	317.258 €	8.140 €	891.920 €	15.151 €	13.837 €	86.035 €	697.105 €	334.595 €
2015	344.592 €	14.886 €	938.615 €	11.176 €	11.206 €	148.802 €	739.012 €	374.100 €
2016	349.793 €	10.959 €	888.153 €	10.243 €	8.622 €	64.866 €	700.721 €	413.532 €
2017	317.438 €	14.433 €	888.085 €	11.624 €	10.795 €	242.605 €	684.386 €	387.346 €
2018	251.736 €	16.571 €	1.389.983 €	10.188 €	10.573 €	146.169 €	1.166.391 €	313.183 €
2019	255.000 €	11.700 €	1.150.000 €	11.712 €	11.043 €	148.597 €	1.048.000 €	325.908 €
2020	283.625 €	20.386 €	1.431.257 €	12.885 €	2.232 €	135.694 €	1.249.298 €	330.692 €
2021	397.811 €	20.463 €	1.590.057 €	18.058 €	2.658 €	155.903 €	1.391.215 €	372.530 €
2022	406.000 €	13.700 €	1.450.000 €	12.000 €	8.000 €	140.500 €	1.415.000 €	370.000 €

Übersicht über die **Entwicklung der Allgemeinen Rücklage**  
(nur Kassenbestandsverstärkung)  
in den Haushaltsjahren 2008 - 2022 in T€

Jahr	Stand Jahresbeginn	Entnahme	Zuführung	Stand Sonderrücklage	Stand am Jahresende
2008	4.293	4.070	4.463	405	4.686
2009	4.686	5.211	2.852	0	2.327
2010	2.327	2.093	1.734	0	1.968
2011	1.968	3.745	5.170	2.414	3.393
2012	3.393	3.151	1.357	1.474	1.599
2013	1.599	2.355	1.701	139	945
2014	945	700	3.890	139	4.135
2015	3.890	3.890	3.546	140	3.546
2016	3.546	3.546	3.726	140	3.726
2017	3.726	3.726	5.125	140	5.125
2018	5.125	5.125	3.951	187	3.951
2019	3.951	3.951	3.943	187	3.943
2020	3.943	3.943	11.231	48	11.231
2021	11.231	4.322	0	48	6.909
2022	6.909	6.593	0	48	316



### Schuldenstand am Jahresende



**Übersicht über die Entwicklung der Schulden**  
**in den Haushaltsjahren 1999 - 2025 (in T€)**  
*Ergebnis der Jahresrechnung bzw. Haushaltsansatz*

Jahr	Schuldenstand in T€				Schuldenstand pro Kopf in €			Schuldendienst in €		
	Jahresanfang	Zugänge	Tilgung	Jahresende	Einwohner 30.06. d. J	Jahresanfang	Jahresende	Zinsen	Tilgung	Summe
1999	17.082	1.273	2.249	16.106	11.786	1.449	1.367	912	2.249	3.161
2000	16.106	3.722	4.718	15.110	11.905	1.353	1.269	824	996	1.820
2001	15.110	2.815	3.592	14.333	12.021	1.257	1.192	778	775	1.553
2002	14.333	2.259	2.069	14.523	12.205	1.174	1.190	709	818	1.527
2003	14.523	3.000	1.984	15.539	12.411	1.170	1.252	772	909	1.681
2004	15.539	0	1.762	13.777	12.508	1.242	1.101	731	914	1.645
2005	13.777	0	864	12.913	12.607	1.093	1.024	655	864	1.519
2006	12.913	2.310	1.746	13.477	12.738	1.014	1.058	605	890	1.495
2007	13.477	1.343	983	13.837	12.858	1.048	1.076	629	984	1.613
2008	13.837	0	2.347	11.490	12.991	1.065	884	565	901	1.466
2009	11.490	0	907	10.583	13.234	868	800	518	907	1.425
2010	10.583	0	867	9.716	13.363	792	727	479	867	1.346
2011	9.716	2.621	1.452	10.885	13.561	716	803	508	1.452	1.960
2012	10.885	0	2.211	8.674	13.656	797	635	417	2.211	2.628
2013	8.674	0	2.533	6.141	13.657	635	450	313	2.533	2.846
2014	6.141	2.000	793	7.348	13.858	443	530	244	793	1.037
2015	7.348	0	951	6.397	13.987	525	457	227	951	1.178
2016	6.397	2.000	979	7.418	14.232	449	521	195	979	1.174
2017	7.418	0	1.204	6.214	14.386	516	432	175	1.204	1.379
2018	6.214	4.000	985	9.229	14.478	429	637	143	985	1.128
2019	9.229	0	997	8.232	14.684	629	561	118	997	1.115
2020	8.232	16.877	5.132	19.977	14.844	555	1.346	91	5.020	5.111
2021	19.977	0	5.555	14.422	14.881	1.342	969	64	1.330	1.394
2022	14.422	1.969	1.087	15.304	14.881	969	1.028	44	1.490	1.534
2023	15.304	0	2.255	13.049	14.881	1.028	877	27	5.265	5.292
2024	13.049	7.705	976	19.778	15.000	870	1.319			0
2025	19.778	5.282	672	24.388	15.000	1.319	1.626			0





31.03.2022

## Markt Mering Haushalts- und Finanzplanung 2022 bis 2025

<b>Jahr</b>	<b>2022</b>	<b>2023</b>	<b>2024</b>	<b>2025</b>
Einnahmen VWHH	35.267.000 €	35.487.700 €	36.260.400 €	36.971.000 €
Ausgaben VWHH	33.781.050 €	32.520.500 €	32.688.100 €	32.870.700 €
Differenz = Zuführung	1.485.950 €	2.967.200 €	3.572.300 €	4.100.300 €
Einnahmen VMHH	5.682.900 €	6.953.800 €	3.424.800 €	2.805.900 €
zuzügl. Zuführung	1.485.950 €	2.967.200 €	3.572.300 €	4.100.300 €
<i>Mindestzuführung</i>	<i>1.087.900 €</i>	<i>757.800 €</i>	<i>977.000 €</i>	<i>672.900 €</i>
zuzügl. RL-Entnahme (Allg. RL)	6.593.100 €	0 €	0 €	0 €
Ausgaben VMHH	15.731.400 €	8.422.400 €	14.702.100 €	12.188.500 €
<b>Differenz = Neuverschuldung</b>	<b>-1.969.450 €</b>	<b>1.498.600 €</b>	<b>-7.705.000 €</b>	<b>-5.282.300 €</b>

<b>Summe Neuverschuldung (-)</b>	<b>-13.458.150 €</b>
<b>Summe Tilgung/Mindestzuführung</b>	<b>3.495.600 €</b>
<b>Saldo im Finanzplanungszeitraum</b>	<b>-9.962.550 €</b>

Schuldenstand am 31.12.2021	14.422.500 €
zuzügl. HER aus Vorjahr	0 €
zuzügl. Neuverschuldung 2022	1.969.450 €
zuzügl. Neuverschuldung 2023	-1.498.600 €
zuzügl. Neuverschuldung 2024	7.705.000 €
zuzügl. Neuverschuldung 2025	5.282.300 €
abzügl. Tilgung	3.495.600 €
Schuldenstand am 31.12.2025	24.385.050 €

Die Tilgung der Neuaufnahme ist im Haushalt noch nicht veranschlagt.

## 1. Zusammenfassung der Einnahmen, Ausgaben und Verpflichtungsermächtigungen

Haushaltsjahr 2022

in €

Einzelplan		Haushaltsansatz					Ergebnisse der Jahresrechnung 2020	
		Haushaltsjahr 2022			Vorjahr 2021			
Nr.	Bezeichnung	Einnahmen	Ausgaben	Verpflichtungserm.	Einnahmen	Ausgaben	Einnahmen	Ausgaben
1	2	3	4	5	6	7	8	9
<b>Verwaltungshaushalt</b>								
0	Allgemeine Verwaltung	182.800	928.250		161.500	773.400	146.809,96	643.795,68
1	Öffentliche Sicherheit und Ordnung	34.000	397.500		34.400	306.100	24.002,02	278.763,81
2	Schulen	154.300	1.832.400		152.900	1.795.900	126.177,89	1.228.860,50
3	Wissenschaft, Forschung, Kulturpflege	38.200	809.400		38.300	564.350	40.919,84	429.916,71
4	Soziale Sicherung	3.692.100	8.133.100		3.687.100	8.205.000	3.499.816,30	6.565.889,84
5	Gesundheit, Sport, Erholung	109.600	1.407.600		110.000	921.500	97.490,71	818.637,32
6	Bau- und Wohnungswesen, Verkehr	314.900	2.976.850		327.900	2.592.450	200.929,17	1.979.865,70
7	Öffentliche Einrichtungen, Wirtschaftsförderung	3.538.400	4.442.050		3.530.200	4.192.450	3.129.266,30	3.878.537,81
8	Wirtschaftliche Unternehmen, allgemeines Grund- und Sondervermögen	2.304.100	1.731.500		2.198.500	1.861.100	2.062.896,83	1.767.664,50
9	Allgemeine Finanzwirtschaft	24.898.600	12.608.350		23.004.650	12.033.200	22.851.603,46	14.587.980,61
<b>0-9 Zusammen</b>		<b>35.267.000</b>	<b>35.267.000</b>		<b>33.245.450</b>	<b>33.245.450</b>	<b>32.179.912,48</b>	<b>32.179.912,48</b>
<b>Vermögenshaushalt</b>								
0	Allgemeine Verwaltung	0	23.200	0	0	5.000	0,00	5.563,86
1	Öffentliche Sicherheit und Ordnung	89.000	867.200	0	4.500	473.000	21,00	66.830,12
2	Schulen	931.600	682.000	0	280.000	723.200	139.452,95	2.029.621,40
3	Wissenschaft, Forschung, Kulturpflege	2.700	159.500	0	3.000	479.000	1.800,00	154.387,71
4	Soziale Sicherung	1.353.000	5.490.500	0	1.900.000	5.172.145	290.000,00	2.851.745,67
5	Gesundheit, Sport, Erholung	460.900	1.955.000	0	900	1.306.000	13.106,61	1.404.697,18
6	Bau- und Wohnungswesen, Verkehr	2.164.100	2.887.000	0	2.190.900	3.806.000	3.545.096,66	3.643.142,21
7	Öffentliche Einrichtungen, Wirtschaftsförderung	302.500	1.332.500	0	338.000	1.702.500	370.570,90	2.021.133,40
8	Wirtschaftliche Unternehmen, allgemeines Grund- und Sondervermögen	128.500	1.246.600	0	385.000	1.218.000	293.440,69	613.697,28
9	Allgemeine Finanzwirtschaft	10.299.100	1.087.900	0	12.493.350	2.710.805	24.827.048,24	16.689.718,22
<b>0-9 Zusammen</b>		<b>15.731.400</b>	<b>15.731.400</b>	<b>0</b>	<b>17.595.650</b>	<b>17.595.650</b>	<b>29.480.537,05</b>	<b>29.480.537,05</b>
<b>Gesamthaushalt</b>		<b>50.998.400</b>	<b>50.998.400</b>	<b>0</b>	<b>50.841.100</b>	<b>50.841.100</b>	<b>61.660.449,53</b>	<b>61.660.449,53</b>

Ende der Liste

Markt Mering

## Gesamtplan

## 2. Haushaltsquerschnitt

## Haushaltsjahr 2022

Einwohneranzahl am 30.06 des Vorjahres: 14.881		a) €	Einzelpläne 0-8									
		b) € je Einwohner	Einnahmen aus Verwaltung und Betrieb	Sonstige Finanz- Einnahmen	Personal- Ausgaben	Sächlicher Verwaltungs- und Betriebsaufwand	Zuweisungen und Zuschüsse	Zuschussbedarf	Objektbezogene Einnahmen Verm.haushalt	Baumaßnahmen	Sonstige Investitions- Ausgaben	Verpflichtungs- Ermächtigungen
Gruppierungs- Nr.			10-17	20-22,24-26	40-46	50-68,84	70-78		32-36	94-96	92,93,98,991	
00	Gemeindeorgane	a)	14.600	0	487.000	78.200	0	-550.600	0	0	23.200	0
		b)	0,98	0,00	32,73	5,26	0,00	-37,00	0,00	0,00	1,56	0,00
02	Hauptverwaltung	a)	300	0	0	170.500	0	-170.200	0	0	0	0
		b)	0,02	0,00	0,00	11,46	0,00	-11,44	0,00	0,00	0,00	0,00
03	Finanzverwaltung	a)	7.900	43.000	0	84.300	0	-33.400	0	0	0	0
		b)	0,53	2,89	0,00	5,66	0,00	-2,24	0,00	0,00	0,00	0,00
06	Einrichtungen der gesamten Verwaltung	a)	117.000	0	0	92.900	0	24.100	0	0	0	0
		b)	7,86	0,00	0,00	6,24	0,00	1,62	0,00	0,00	0,00	0,00
08	Einrichtungen und Maßnahmen für Verwaltungsangehörige	a)	0	0	6.000	9.350	0	-15.350	0	0	0	0
		b)	0,00	0,00	0,40	0,63	0,00	-1,03	0,00	0,00	0,00	0,00
Summe Einzelplan 0			139.800	43.000	493.000	435.250	0	-745.450	0	0	23.200	0
€/ Einwohner			9,39	2,89	33,13	29,25	0,00	-50,09	0,00	0,00	1,56	0,00

## Markt Mering

## Gesamtplan

## 2. Haushaltsquerschnitt

## Haushaltsjahr 2022

Einwohneranzahl am 30.06 des Vorjahres: 14.881		a) €	Einzelpläne 0-8									
		b) € je Einwohner	Einnahmen aus Verwaltung und Betrieb	Sonstige Finanz- Einnahmen	Personal- Ausgaben	Sächlicher Verwaltungs- und Betriebsaufwand	Zuweisungen und Zuschüsse	Zuschussbedarf	Objektbezogene Einnahmen Verm.haushalt	Baumaßnahmen	Sonstige Investitions- Ausgaben	Verpflichtungs- Ermächtigungen
Gruppierungs- Nr.			10-17	20-22,24-26	40-46	50-68,84	70-78		32-36	94-96	92,93,98,991	
11	Öffentliche Ordnung	a)	0	0	0	52.600	0	-52.600	0	0	0	0
		b)	0,00	0,00	0,00	3,53	0,00	-3,53	0,00	0,00	0,00	0,00
13	Brandschutz	a)	34.000	0	59.100	267.300	15.000	-307.400	89.000	830.000	37.200	0
		b)	2,28	0,00	3,97	17,96	1,01	-20,66	5,98	55,78	2,50	0,00
Summe Einzelplan 1			34.000	0	59.100	319.900	15.000	-360.000	89.000	830.000	37.200	0
€/ Einwohner			2,28	0,00	3,97	21,50	1,01	-24,19	5,98	55,78	2,50	0,00

Markt Mering

## Gesamtplan

## 2. Haushaltsquerschnitt

Haushaltsjahr 2022

Einwohneranzahl am 30.06 des Vorjahres: 14.881		a) € b) € je Einwohner	Einzelpläne 0-8									
Gliederungs- Nummer	Aufgabenbereich		Einnahmen aus Verwaltung und Betrieb	Sonstige Finanz- Einnahmen	Personal- Ausgaben	Sächlicher Verwaltungs- und Betriebsaufwand	Zuweisungen und Zuschüsse	Zuschussbedarf	Objektbezogene Einnahmen Verm.haushalt	Baumaßnahmen	Sonstige Investitions- Ausgaben	Verpflichtungs- Ermächtigungen
	Gruppierungs- Nr.		10-17	20-22,24-26	40-46	50-68,84	70-78		32-36	94-96	92,93,98,991	
21	Grund- und Hauptschulen	a)	104.300	0	332.600	558.200	695.300	-1.481.800	931.600	410.000	272.000	0
		b)	7,01	0,00	22,35	37,51	46,72	-99,58	62,60	27,55	18,28	0,00
27	Förderschulen	a)	0	0	0	3.000	0	-3.000	0	0	0	0
		b)	0,00	0,00	0,00	0,20	0,00	-0,20	0,00	0,00	0,00	0,00
29	Übrige schulische Aufgaben	a)	50.000	0	20.000	116.600	0	-86.600	0	0	0	0
		b)	3,36	0,00	1,34	7,84	0,00	-5,82	0,00	0,00	0,00	0,00
Summe Einzelplan 2			154.300	0	352.600	677.800	695.300	-1.571.400	931.600	410.000	272.000	0
€/ Einwohner			10,37	0,00	23,69	45,55	46,72	-105,60	62,60	27,55	18,28	0,00

## Markt Mering

## Gesamtplan

## 2. Haushaltsquerschnitt

## Haushaltsjahr 2022

Einwohneranzahl am 30.06 des Vorjahres: 14.881		a) €	Einzelpläne 0-8									
		b) € je Einwohner	Einnahmen aus Verwaltung und Betrieb	Sonstige Finanz- Einnahmen	Personal- Ausgaben	Sächlicher Verwaltungs- und Betriebsaufwand	Zuweisungen und Zuschüsse	Zuschussbedarf	Objektbezogene Einnahmen Verm.haushalt	Baumaßnahmen	Sonstige Investitions- Ausgaben	Verpflichtungs- Ermächtigungen
Gruppierungs- Nr.			10-17	20-22,24-26	40-46	50-68,84	70-78		32-36	94-96	92,93,98,991	
30	Verwaltung kultureller Angelegenheiten	a)	0	0	0	289.300	7.000	-296.300	0	0	0	0
		b)	0,00	0,00	0,00	19,44	0,47	-19,91	0,00	0,00	0,00	0,00
32	Museen, Sammlungen, Ausstellungen	a)	0	0	0	90.200	0	-90.200	0	0	0	0
		b)	0,00	0,00	0,00	6,06	0,00	-6,06	0,00	0,00	0,00	0,00
33	Theater, Musikpflege	a)	200	0	9.100	68.500	0	-77.400	0	0	0	0
		b)	0,01	0,00	0,61	4,60	0,00	-5,20	0,00	0,00	0,00	0,00
34	Heimat- und sonstige Kulturpflegebis 2009 Gliederung 3660	a)	0	0	0	11.000	0	-11.000	0	0	0	0
		b)	0,00	0,00	0,00	0,74	0,00	-0,74	0,00	0,00	0,00	0,00
35	Volksbildung	a)	38.000	0	67.400	91.500	35.000	-155.900	2.700	0	19.500	0
		b)	2,55	0,00	4,53	6,15	2,35	-10,48	0,18	0,00	1,31	0,00
36	Naturschutz, Denkmalschutz und - pflege	a)	0	0	0	79.200	12.000	-91.200	0	70.000	70.000	0
		b)	0,00	0,00	0,00	5,32	0,81	-6,13	0,00	4,70	4,70	0,00
37	Kirchliche Angelegenheiten	a)	0	0	0	0	1.500	-1.500	0	0	0	0
		b)	0,00	0,00	0,00	0,00	0,10	-0,10	0,00	0,00	0,00	0,00
Summe Einzelplan 3			38.200	0	76.500	629.700	55.500	-723.500	2.700	70.000	89.500	0
€/ Einwohner			2,57	0,00	5,14	42,32	3,73	-48,62	0,18	4,70	6,01	0,00

## Markt Mering

## Gesamtplan

## 2. Haushaltsquerschnitt

## Haushaltsjahr 2022

Einwohneranzahl am 30.06 des Vorjahres: 14.881		a) €	Einzelpläne 0-8									b) € je Einwohner
Gliederungs- Nummer	Aufgabenbereich	Einnahmen aus Verwaltung und Betrieb	Sonstige Finanz- Einnahmen	Personal- Ausgaben	Sächlicher Verwaltungs- und Betriebsaufwand	Zuweisungen und Zuschüsse	Zuschussbedarf	Objektbezogene Einnahmen Verm.haushalt	Baumaßnahmen	Sonstige Investitions- Ausgaben	Verpflichtungs- Ermächtigungen	
	Gruppierungs- Nr.	10-17	20-22,24-26	40-46	50-68,84	70-78		32-36	94-96	92,93,98,991		
43	Soziale Einrichtungen	a) 50.000	0	0	107.200	0	-57.200	0	0	0	0	
		b) 3,36	0,00	0,00	7,20	0,00	-3,84	0,00	0,00	0,00	0,00	
46	Einrichtungen der Jugendhilfe	a) 3.642.100	0	3.282.400	1.411.500	100	-1.051.900	1.353.000	3.052.000	2.438.500	0	
		b) 244,75	0,00	220,58	94,85	0,01	-70,69	90,92	205,09	163,87	0,00	
47	Förderung von anderen Trägern	a) 0	0	0	100	0	-100	0	0	0	0	
		b) 0,00	0,00	0,00	0,01	0,00	-0,01	0,00	0,00	0,00	0,00	
49	Sonstige soziale Angelegenheiten	a) 0	0	0	0	8.500	-8.500	0	0	0	0	
		b) 0,00	0,00	0,00	0,00	0,57	-0,57	0,00	0,00	0,00	0,00	
Summe Einzelplan 4		3.692.100	0	3.282.400	1.518.800	8.600	-1.117.700	1.353.000	3.052.000	2.438.500	0	
€/ Einwohner		248,11	0,00	220,58	102,06	0,58	-75,11	90,92	205,09	163,87	0,00	

## Markt Mering

## Gesamtplan

## 2. Haushaltsquerschnitt

## Haushaltsjahr 2022

Einwohneranzahl am 30.06 des Vorjahres: 14.881		a) €	Einzelpläne 0-8									b) € je Einwohner
Gliederungs- Nummer	Aufgabenbereich	Einnahmen aus Verwaltung und Betrieb	Sonstige Finanz- Einnahmen	Personal- Ausgaben	Sächlicher Verwaltungs- und Betriebsaufwand	Zuweisungen und Zuschüsse	Zuschussbedarf	Objektbezogene Einnahmen Verm.haushalt	Baumaßnahmen	Sonstige Investitions- Ausgaben	Verpflichtungs- Ermächtigungen	
	Gruppierungs- Nr.	10-17	20-22,24-26	40-46	50-68,84	70-78		32-36	94-96	92,93,98,991		
54	Sonstige Einrichtungen und Maßnahrender Gesundheitspflege	a) 0 b) 0,00	0 0,00	0 0,00	9.700 0,65	500 0,03	-10.200 -0,69	0 0,00	0 0,00	0 0,00	0 0,00	
55	Förderung des Sports	a) 22.000 b) 1,48	0 0,00	0 0,00	55.800 3,75	0 0,00	-33.800 -2,27	900 0,06	0 0,00	0 0,00	0 0,00	
56	Eigene Sportstätten	a) 69.800 b) 4,69	0 0,00	111.600 7,50	416.700 28,00	0 0,00	-458.500 -30,81	460.000 30,91	1.815.000 121,97	10.000 0,67	0 0,00	
57	Badeanstalten	a) 13.700 b) 0,92	0 0,00	69.300 4,66	404.000 27,15	0 0,00	-459.600 -30,88	0 0,00	100.000 6,72	0 0,00	0 0,00	
58	Park- und Gartenanlagen	a) 0 b) 0,00	0 0,00	0 0,00	197.700 13,29	5.000 0,34	-202.700 -13,62	0 0,00	15.000 1,01	15.000 1,01	0 0,00	
59	Sonstige Erholungseinrichtungen	a) 4.100 b) 0,28	0 0,00	0 0,00	9.500 0,64	0 0,00	-5.400 -0,36	0 0,00	0 0,00	0 0,00	0 0,00	
Summe Einzelplan 5		109.600	0	180.900	1.093.400	5.500	-1.170.200	460.900	1.930.000	25.000	0	
€/ Einwohner		7,36	0,00	12,16	73,48	0,37	-78,64	30,97	129,70	1,68	0,00	



## Markt Mering

## Gesamtplan

## 2. Haushaltsquerschnitt

## Haushaltsjahr 2022

Einwohneranzahl am 30.06 des Vorjahres: 14.881		a) € b) € je Einwohner	Einzelpläne 0-8									
Gliederungs- Nummer	Aufgabenbereich		Einnahmen aus Verwaltung und Betrieb	Sonstige Finanz- Einnahmen	Personal- Ausgaben	Sächlicher Verwaltungs- und Betriebsaufwand	Zuweisungen und Zuschüsse	Zuschussbedarf	Objektbezogene Einnahmen Verm.haushalt	Baumaßnahmen	Sonstige Investitions- Ausgaben	Verpflichtungs- Ermächtigungen
	Gruppierungs- Nr.		10-17	20-22,24-26	40-46	50-68,84	70-78		32-36	94-96	92,93,98,991	
60	Bauverwaltung	a)	2.200	0	515.600	35.500	0	-548.900	0	0	33.000	0
		b)	0,15	0,00	34,65	2,39	0,00	-36,89	0,00	0,00	2,22	0,00
61	Städtebauliche Planung, Städtebauförderung, Bauordnung	a)	153.200	0	3.000	561.800	0	-411.600	15.000	150.000	0	0
		b)	10,30	0,00	0,20	37,75	0,00	-27,66	1,01	10,08	0,00	0,00
62	Wohnungsbauförderung und Wohnungsfürsorge	a)	0	0	0	0	0	0	1.402.600	20.000	0	0
		b)	0,00	0,00	0,00	0,00	0,00	0,00	94,25	1,34	0,00	0,00
63	Gemeindestraßen	a)	148.500	0	0	1.224.700	0	-1.076.200	678.500	2.280.000	20.000	0
		b)	9,98	0,00	0,00	82,30	0,00	-72,32	45,60	153,22	1,34	0,00
67	Straßenbeleuchtung und - reinigung	a)	0	0	0	570.100	0	-570.100	0	104.000	0	0
		b)	0,00	0,00	0,00	38,31	0,00	-38,31	0,00	6,99	0,00	0,00
68	Parkeinrichtungen	a)	10.000	0	0	26.900	0	-16.900	68.000	205.000	0	0
		b)	0,67	0,00	0,00	1,81	0,00	-1,14	4,57	13,78	0,00	0,00
69	Wasserläufe, Wasserbau	a)	1.000	0	0	39.250	0	-38.250	0	75.000	0	0
		b)	0,07	0,00	0,00	2,64	0,00	-2,57	0,00	5,04	0,00	0,00
Summe Einzelplan 6			314.900	0	518.600	2.458.250	0	-2.661.950	2.164.100	2.834.000	53.000	0
€/ Einwohner			21,16	0,00	34,85	165,19	0,00	-178,88	145,43	190,44	3,56	0,00

## Markt Mering

## Gesamtplan

## 2. Haushaltsquerschnitt

## Haushaltsjahr 2022

Einwohneranzahl am 30.06 des Vorjahres: 14.881		a) €	Einzelpläne 0-8									
		b) € je Einwohner	Einnahmen aus Verwaltung und Betrieb	Sonstige Finanz- Einnahmen	Personal- Ausgaben	Sächlicher Verwaltungs- und Betriebsaufwand	Zuweisungen und Zuschüsse	Zuschussbedarf	Objektbezogene Einnahmen Verm.haushalt	Baumaßnahmen	Sonstige Investitions- Ausgaben	Verpflichtungs- Ermächtigungen
Gruppierungs- Nr.			10-17	20-22,24-26	40-46	50-68,84	70-78		32-36	94-96	92,93,98,991	
70	Abwasserbeseitigung	a)	1.873.000	0	0	1.343.800	625.000	-95.800	282.500	280.000	195.000	0
		b)	125,87	0,00	0,00	90,30	42,00	-6,44	18,98	18,82	13,10	0,00
72	Abfallbeseitigung	a)	112.000	0	120.800	75.950	0	-84.750	0	0	0	0
		b)	7,53	0,00	8,12	5,10	0,00	-5,70	0,00	0,00	0,00	0,00
73	Märkte	a)	8.000	0	0	21.100	1.200	-14.300	0	0	500	0
		b)	0,54	0,00	0,00	1,42	0,08	-0,96	0,00	0,00	0,03	0,00
75	Bestattungswesen	a)	141.500	0	0	202.800	0	-61.300	0	50.000	-76.000	0
		b)	9,51	0,00	0,00	13,63	0,00	-4,12	0,00	3,36	-5,11	0,00
76	Sonstige öffentliche Einrichtungen	a)	71.200	0	22.100	257.500	0	-208.400	0	215.000	50.000	0
		b)	4,78	0,00	1,49	17,30	0,00	-14,00	0,00	14,45	3,36	0,00
77	Hilfsbetriebe der Verwaltung	a)	1.332.700	0	1.195.300	490.200	0	-352.800	20.000	122.000	456.000	0
		b)	89,56	0,00	80,32	32,94	0,00	-23,71	1,34	8,20	30,64	0,00
78	Förderung der Land- und Forstwirtschaft	a)	0	0	0	61.000	3.000	-64.000	0	0	0	0
		b)	0,00	0,00	0,00	4,10	0,20	-4,30	0,00	0,00	0,00	0,00
79	Fremdenverkehr und sonstige Förderung von Wirtschaft und Verkehr	a)	0	0	0	18.500	2.000	-20.500	0	9.000	31.000	0
		b)	0,00	0,00	0,00	1,24	0,13	-1,38	0,00	0,60	2,08	0,00
Summe Einzelplan 7			3.538.400	0	1.338.200	2.470.850	631.200	-901.850	302.500	676.000	656.500	0
€/ Einwohner			237,78	0,00	89,93	166,04	42,42	-60,60	20,33	45,43	44,12	0,00

Markt Mering

## Gesamtplan

## 2. Haushaltsquerschnitt

## Haushaltsjahr 2022

Einwohneranzahl am 30.06 des Vorjahres: 14.881		a) € b) € je Einwohner	Einzelpläne 0-8									
Gliederungs- Nummer	Aufgabenbereich		Einnahmen aus Verwaltung und Betrieb	Sonstige Finanz- Einnahmen	Personal- Ausgaben	Sächlicher Verwaltungs- und Betriebsaufwand	Zuweisungen und Zuschüsse	Zuschussbedarf	Objektbezogene Einnahmen Verm.haushalt	Baumaßnahmen	Sonstige Investitions- Ausgaben	Verpflichtungs- Ermächtigungen
	Gruppierungs- Nr.		10-17	20-22,24-26	40-46	50-68,84	70-78		32-36	94-96	92,93,98,991	
81	Versorgungsunternehmen	a)	1.808.000	370.000	423.200	1.200.900	9.200	544.700	128.500	716.000	30.000	0
		b)	121,50	24,86	28,44	80,70	0,62	36,60	8,64	48,12	2,02	0,00
85	Land- und forstwirtschaftliche Unternehmen	a)	2.000	0	0	12.900	0	-10.900	0	0	0	0
		b)	0,13	0,00	0,00	0,87	0,00	-0,73	0,00	0,00	0,00	0,00
88	Allgemeines Grundvermögen	a)	124.100	0	5.000	80.300	0	38.800	0	0	500.000	0
		b)	8,34	0,00	0,34	5,40	0,00	2,61	0,00	0,00	33,60	0,00
89	Allgemeine Sondervermögen Fiduziarische Stiftungen	a)	0	0	0	0	0	0	0	0	600	0
		b)	0,00	0,00	0,00	0,00	0,00	0,00	0,00	0,00	0,04	0,00
Summe Einzelplan 8			1.934.100	370.000	428.200	1.294.100	9.200	572.600	128.500	716.000	530.600	0
€ / Einwohner			129,97	24,86	28,77	86,96	0,62	38,48	8,64	48,12	35,66	0,00
Summe 0-8:			9.955.400	413.000	6.729.500	10.898.050	1.420.300	-8.679.450	5.432.300	10.518.000	4.125.500	0
€ / Einwohner			669,00	27,75	452,22	732,35	95,44	-583,26	365,05	706,81	277,23	0,00

## Markt Mering

## Gesamtplan

## 2. Haushaltsquerschnitt

## Haushaltsjahr 2022

Einwohneranzahl am 30.06 des Vorjahres: 14.881		a) € b) € je Einwohner	Einzelplan 9						
Gliederungs- Nummer	Aufgabenbereich		Steuern und allgemeine Zuweisungen	Einnahmen aus Ver- waltung u. Betrieb Sonstige Finanz-	Deckungs- Reserve	Sonstige Finanz- ausgaben	Zuschuss- bedarf oder Überschuss	Sonstige Einnahmen Verm.haushalt	Sonstige Ausgaben Verm.haushalt
Gruppierungs- Nr.			00-08	158,20,21 23,26-28	47,85	80-84,86		30,31,37	90,91,97 990,992
90	Steuern, allgemeine Zuweisungen und Umlagen	a)	23.709.200	0	0	10.988.900	12.720.300	250.000	0
		b)	1.593,25	0,00	0,00	738,45	854,80	16,80	0,00
91	Sonstige allgemeine Finanzwirtschaft	a)	0	953.700	30.000	1.589.450	-665.750	10.049.100	1.087.900
		b)	0,00	64,09	2,02	106,81	-44,74	675,30	73,11
Summe Einzelplan	9		23.709.200	953.700	30.000	12.578.350	12.054.550	10.299.100	1.087.900
€/ Einwohner			1.593,25	64,09	2,02	845,26	810,06	692,10	73,11

## Gesamtplan 3. Gruppierungsübersicht

14881 Einwohner

14684 Einwohner

14547 Einwohner

Gruppierungs Nr.	Bezeichnung	a) in €		Haushaltsansatz		Rechnungs- ergebnis
		b) in € je Einwohner		2022	2021	2020
	Einnahmen					
	Einnahmen des Verwaltungshaushalts					
0	Steuern, allgemeine Zuweisungen	a)	23.709.200	21.797.550	21.661.006,83	
		b)	1.593,25	1.484,44	1.489,04	
00	Realsteuern	a)	6.420.000	5.990.700	6.402.019,61	
		b)	431,42	407,97	440,09	
000	Grundsteuer A	a)	50.000	50.700	50.729,80	
		b)	3,36	3,45	3,49	
001	Grundsteuer B	a)	2.570.000	2.540.000	2.525.208,04	
		b)	172,70	172,98	173,59	
003	Gewerbsteuer (brutto)	a)	3.800.000	3.400.000	3.826.081,77	
		b)	255,36	231,54	263,02	
01	Gemeindeanteile an Gemeinschaftsteuern	a)	11.789.700	11.295.000	11.033.250,00	
		b)	792,27	769,20	758,46	
010	Einkommensteuer	a)	11.351.700	10.800.000	10.485.485,00	
		b)	762,83	735,49	720,80	
012	Umsatzsteuer	a)	438.000	495.000	547.765,00	
		b)	29,43	33,71	37,65	
02	Andere Steuern	a)	46.500	47.000	29.160,00	
		b)	3,12	3,20	2,00	
022	Hundesteuer	a)	46.500	47.000	29.160,00	
		b)	3,12	3,20	2,00	
027	Zweitwohnungssteuer	a)	0	0	0,00	
		b)	0,00	0,00	0,00	

## Gesamtplan 3. Gruppierungsübersicht

14881 Einwohner

14684 Einwohner

14547 Einwohner

Gruppierungs Nr.	Bezeichnung	a) in € b) in € je Einwohner	Haushaltsansatz		Rechnungs- ergebnis 2020
			2022	2021	
029	Sonstige örtliche Steuern	a)	0	0	0,00
		b)	0,00	0,00	0,00
03	Steuerähnliche Einnahmen	a)	0	0	0,00
		b)	0,00	0,00	0,00
032	Sonstige steuerähnliche Einnahmen	a)	0	0	0,00
		b)	0,00	0,00	0,00
04	Schlüsselzuweisungen	a)	4.168.800	3.404.000	2.728.872,00
		b)	280,14	231,82	187,59
041	vom Land	a)	4.168.800	3.404.000	2.728.872,00
		b)	280,14	231,82	187,59
05	Bedarfszuweisungen (ohne Stabilisierungshilfen)	a)	0	0	0,00
		b)	0,00	0,00	0,00
051	vom Land	a)	0	0	0,00
		b)	0,00	0,00	0,00
06	Sonstige allgemeine Zuweisungen	a)	1.284.200	1.060.850	1.467.705,22
		b)	86,30	72,25	100,89
060	vom Bund	a)	0	0	0,00
		b)	0,00	0,00	0,00
061	vom Land	a)	1.284.200	1.060.850	1.467.705,22
		b)	86,30	72,25	100,89
062	von Gemeinden/Gv	a)	0	0	0,00
		b)	0,00	0,00	0,00
063	von Verwaltungsgemeinschaften	a)	0	0	0,00
		b)	0,00	0,00	0,00
07	Allgemeine Umlagen	a)	0	0	0,00
		b)	0,00	0,00	0,00

## Gesamtplan 3. Gruppierungsübersicht

14881 Einwohner

14684 Einwohner

14547 Einwohner

Gruppierungs Nr.	Bezeichnung	a) in €		Haushaltsansatz		Rechnungs- ergebnis 2020
		b) in € je Einwohner		2022	2021	
072	von Gemeinden/Gv	a)	0	0	0	0,00
		b)	0,00	0,00	0,00	0,00
08	Allg. Zuweisungen aus bes. Abrechnungsverfahren	a)	0	0	0	0,00
		b)	0,00	0,00	0,00	0,00
081	Überlassung des Aufkommens an Verwarnungsgeldern und Geldbußen	a)	0	0	0	0,00
		b)	0,00	0,00	0,00	0,00
092	Leistungen des Landes aus der Umsetzung des Vierten Gesetzes für moderne Dienstleistungen am Arbeitsmarkt	a)	0	0	0	0,00
		b)	0,00	0,00	0,00	0,00
1	Einnahmen aus Verwaltung und Betrieb	a)	10.191.100	10.098.500	9.198.540,64	
		b)	684,84	687,72	632,33	
10	Verwaltungsgebühren	a)	0	0	0,00	
		b)	0,00	0,00	0,00	
11	Benutzungsgebühren und ähnliche Entgelte	a)	3.652.000	3.555.100	3.321.510,42	
		b)	245,41	242,11	228,33	
12	Zweckgebundene Abgaben	a)	0	0	0,00	
		b)	0,00	0,00	0,00	
13	Einnahmen aus Verkauf	a)	14.800	14.700	25.883,89	
		b)	0,99	1,00	1,78	
14	Mieten und Pachten	a)	322.000	344.600	317.264,73	
		b)	21,64	23,47	21,81	
15	Sonstige Verwaltungs- und Betriebseinnahmen	a)	295.000	340.800	225.773,52	
		b)	19,82	23,21	15,52	
16	Erstattungen von Ausgaben des Verwaltungshaushalts	a)	2.426.000	2.332.500	2.031.303,99	
		b)	163,03	158,85	139,64	
160	vom Bund, ERP-Sondervermögen	a)	0	0	0,00	
		b)	0,00	0,00	0,00	

## Gesamtplan 3. Gruppierungsübersicht

14881 Einwohner

14684 Einwohner

14547 Einwohner

Gruppierungs Nr.	Bezeichnung	a) in €		Haushaltsansatz		Rechnungs- ergebnis 2020
		b) in € je Einwohner		2022	2021	
161	vom Land	a)	0	0	0,00	0,00
		b)	0,00	0,00	0,00	0,00
162	von Gemeinden/Gv	a)	64.000	64.000	55.734,36	3,83
		b)	4,30	4,36	3,83	0,15
163	von Zweckverbänden u. dgl.	a)	2.100	2.500	2.112,00	0,15
		b)	0,14	0,17	0,15	0,00
164	von Trägern der gesetzl. Sozialversicherung	a)	0	0	0,00	0,00
		b)	0,00	0,00	0,00	0,00
165	von kommunalen Sonderrechnungen	a)	0	0	0,00	0,00
		b)	0,00	0,00	0,00	0,00
166	von sonstigen öffentlichen Sonderrechnungen	a)	107.700	90.700	103.250,84	7,10
		b)	7,24	6,18	7,10	0,00
167	von privaten Unternehmen	a)	0	0	0,00	0,00
		b)	0,00	0,00	0,00	0,00
168	von übrigen Bereichen	a)	0	0	0,00	0,00
		b)	0,00	0,00	0,00	0,00
169	Innere Verrechnungen	a)	2.252.200	2.175.300	1.870.206,79	128,56
		b)	151,35	148,14	128,56	
17	Zuweisungen und Zuschüsse für laufende Zwecke	a)	3.481.300	3.510.800	3.276.804,09	225,26
		b)	233,94	239,09	225,26	
170	vom Bund, ERP-Sondervermögen	a)	0	0	0,00	0,00
		b)	0,00	0,00	0,00	0,00
171	vom Land	a)	3.466.600	3.492.200	3.261.778,93	224,22
		b)	232,95	237,82	224,22	
172	von Gemeinden/Gv	a)	0	0	0,00	0,00
		b)	0,00	0,00	0,00	0,00



## Gesamtplan 3. Gruppierungsübersicht

14881 Einwohner

14684 Einwohner

14547 Einwohner

Gruppierungs Nr.	Bezeichnung	a) in € b) in € je Einwohner	Haushaltsansatz		Rechnungs- ergebnis 2020
			2022	2021	
173	von Zweckverbänden u. dgl.	a)	0	0	0,00
		b)	0,00	0,00	0,00
174	von Trägern der gesetzl. Sozialversicherung	a)	8.000	11.400	0,00
		b)	0,54	0,78	0,00
175	von kommunalen Sonderrechnungen	a)	0	0	0,00
		b)	0,00	0,00	0,00
176	von sonstigen öffentlichen Sonderrechnungen	a)	0	0	3.500,00
		b)	0,00	0,00	0,24
177	von privaten Unternehmen	a)	6.700	7.200	11.525,16
		b)	0,45	0,49	0,79
178	von übrigen Bereichen	a)	0	0	0,00
		b)	0,00	0,00	0,00
19	Aufgabenbezogene Leistungsbeteiligung des Bundes	a)	0	0	0,00
		b)	0,00	0,00	0,00
191	Leistungsbeteiligung bei Leistungen für Unterkunft und Heizung an Arbeitssuchende	a)	0	0	0,00
		b)	0,00	0,00	0,00
192	Leistungsbeteiligung bei Leistungen zur Sicherung des Lebensunterhalts nach SGB II (ohne Leistungen für Unterkunft u. Heizung)	a)	0	0	0,00
		b)	0,00	0,00	0,00
193	Leistungsbeteiligung bei der Eingliederung von Arbeitssuchenden nach SGB II	a)	0	0	0,00
		b)	0,00	0,00	0,00
2	Sonstige Finanzeinnahmen	a)	1.366.700	1.349.400	1.320.365,01
		b)	91,84	91,90	90,77
20	Zinseinnahmen	a)	200	200	5.165,64
		b)	0,01	0,01	0,36
202	von Gemeinden/Gv	a)	0	0	0,00
		b)	0,00	0,00	0,00

## Gesamtplan 3. Gruppierungsübersicht

14881 Einwohner

14684 Einwohner

14547 Einwohner

Gruppierungs Nr.	Bezeichnung	a) in €		Haushaltsansatz		Rechnungs- ergebnis 2020
		b) in € je Einwohner		2022	2021	
203	von Zweckverbänden u. dgl.	a)		0	0	0,00
		b)		0,00	0,00	0,00
204	von Trägern der gesetzl. Sozialversicherung	a)		0	0	0,00
		b)		0,00	0,00	0,00
205	von kommunalen Sonderrechnungen	a)		0	0	0,00
		b)		0,00	0,00	0,00
206	von sonstigen öffentlichen Sonderrechnungen	a)		0	0	0,00
		b)		0,00	0,00	0,00
207	von privaten Unternehmen sowie von Kreditinstituten (einschl. Sparkassen)	a)		100	100	4.847,40
		b)		0,01	0,01	0,33
208	von übrigen Bereichen	a)		100	100	318,24
		b)		0,01	0,01	0,02
209	inneren Darlehen	a)		0	0	0,00
		b)		0,00	0,00	0,00
21	Gewinnanteile von wirtschaftlichen Unternehmen und aus Beteiligungen	a)		0	0	0,00
		b)		0,00	0,00	0,00
22	Konzessionsabgaben	a)		370.000	348.000	330.691,85
		b)		24,86	23,70	22,73
23	Schuldendiensthilfen (nur Zinshilfen)	a)		0	0	0,00
		b)		0,00	0,00	0,00
230	vom Bund, ERP-Sondervermögen	a)		0	0	0,00
		b)		0,00	0,00	0,00
231	vom Land	a)		0	0	0,00
		b)		0,00	0,00	0,00
232	von Gemeinden/Gv	a)		0	0	0,00
		b)		0,00	0,00	0,00

### Gesamtplan 3. Gruppierungsübersicht

14881 Einwohner

14684 Einwohner

14547 Einwohner

Gruppierungs Nr.	Bezeichnung	a) in €		Haushaltsansatz		Rechnungs- ergebnis 2020
		b) in € je Einwohner		2022	2021	
233	von Zweckverbänden u. dgl.	a)		0	0	0,00
		b)		0,00	0,00	0,00
234	von Trägern der gesetzl. Sozialversicherung	a)		0	0	0,00
		b)		0,00	0,00	0,00
235	von kommunalen Sonderrechnungen	a)		0	0	0,00
		b)		0,00	0,00	0,00
236	von sonstigen öffentlichen Sonderrechnungen	a)		0	0	0,00
		b)		0,00	0,00	0,00
237	von privaten Unternehmen	a)		0	0	0,00
		b)		0,00	0,00	0,00
238	von übrigen Bereichen	a)		0	0	0,00
		b)		0,00	0,00	0,00
24	Ersatz von sozialen Leistungen außerhalb von Einrichtungen	a)		0	0	0,00
		b)		0,00	0,00	0,00
240	Kostenbeiträge und Aufwendungsersatz; Kostenersatz - überörtlicher Träger	a)		0	0	0,00
		b)		0,00	0,00	0,00
241	Kostenbeiträge und Aufwendungsersatz; Kostenersatz - örtlicher Träger	a)		0	0	0,00
		b)		0,00	0,00	0,00
242	Übergeleitete Unterhaltsansprüche gegen bürgerlich-rechtlich Unterhaltsverpflichtete - überörtlicher Träger	a)		0	0	0,00
		b)		0,00	0,00	0,00
243	Übergeleitete Unterhaltsansprüche gegen bürgerlich-rechtlich Unterhaltsverpflichtete - örtlicher Träger	a)		0	0	0,00
		b)		0,00	0,00	0,00
244	Leistungen von Sozialleistungsträgern - überörtlicher Träger	a)		0	0	0,00
		b)		0,00	0,00	0,00
245	Leistungen von Sozialleistungsträgern - örtlicher Träger	a)		0	0	0,00
		b)		0,00	0,00	0,00

### Gesamtplan 3. Gruppierungsübersicht

14881 Einwohner

14684 Einwohner

14547 Einwohner

Gruppierungs Nr.	Bezeichnung	a) in €		Haushaltsansatz		Rechnungs- ergebnis 2020
		b) in € je Einwohner		2022	2021	
246	Sonstige Ersatzleistungen - überörtlicher Träger	a)		0	0	0,00
		b)		0,00	0,00	0,00
247	Sonstige Ersatzleistungen - örtlicher Träger	a)		0	0	0,00
		b)		0,00	0,00	0,00
248	Rückzahlung gewährter Hilfen (Tilgung und Zinsen von Darlehen) - überörtlicher Träger	a)		0	0	0,00
		b)		0,00	0,00	0,00
249	Rückzahlung gewährter Hilfen (Tilgung und Zinsen von Darlehen) - örtlicher Träger	a)		0	0	0,00
		b)		0,00	0,00	0,00
25	Ersatz von sozialen Leistungen in Einrichtungen	a)		0	0	0,00
		b)		0,00	0,00	0,00
250	Kostenbeiträge und Aufwendungsersatz; Kostenersatz - überörtlicher Träger	a)		0	0	0,00
		b)		0,00	0,00	0,00
251	Kostenbeiträge und Aufwendungsersatz; Kostenersatz - örtlicher Träger	a)		0	0	0,00
		b)		0,00	0,00	0,00
252	Übergeleitete Unterhaltsansprüche gegen bürgerlich-rechtlich Unterhaltsverpflichtete - überörtlicher Träger	a)		0	0	0,00
		b)		0,00	0,00	0,00
253	Übergeleitete Unterhaltsansprüche gegen bürgerlich-rechtlich Unterhaltsverpflichtete - örtlicher Träger	a)		0	0	0,00
		b)		0,00	0,00	0,00
254	Leistungen von Sozialleistungsträgern - überörtlicher Träger	a)		0	0	0,00
		b)		0,00	0,00	0,00
255	Leistungen von Sozialleistungsträgern - örtlicher Träger	a)		0	0	0,00
		b)		0,00	0,00	0,00
256	Sonstige Ersatzleistungen - überörtlicher Träger	a)		0	0	0,00
		b)		0,00	0,00	0,00
257	Sonstige Ersatzleistungen - örtlicher Träger	a)		0	0	0,00
		b)		0,00	0,00	0,00

### Gesamtplan 3. Gruppierungsübersicht

14881 Einwohner

14684 Einwohner

14547 Einwohner

Gruppierungs Nr.	Bezeichnung	a) in €		Haushaltsansatz		Rechnungs- ergebnis 2020
		b) in € je Einwohner		2022	2021	
258	Rückzahlung gewährter Hilfen (Tilgung und Zinsen von Darlehen) - überörtlicher Träger	a)	0	0	0	0,00
		b)	0,00	0,00	0,00	0,00
259	Rückzahlung gewährter Hilfen (Tilgung und Zinsen von Darlehen) - örtlicher Träger	a)	0	0	0	0,00
		b)	0,00	0,00	0,00	0,00
26	Weitere Finanzeinnahmen	a)	43.000	30.000	31.638,54	
		b)	2,89	2,04	2,17	
27	Kalkulatorische Einnahmen	a)	953.500	971.200	952.868,98	
		b)	64,07	66,14	65,50	
270	Abschreibungen auf Anschaffungs- und Herstellungskosten	a)	568.900	572.700	568.462,34	
		b)	38,23	39,00	39,08	
271	Abschreibungen aus zuwendungsfinanziertem Vermögen	a)	0	0	0,00	
		b)	0,00	0,00	0,00	
272	Abschreibungen auf Wiederbeschaffungszeitwerte	a)	0	0	0,00	
		b)	0,00	0,00	0,00	
275	Verzinsung des Anlagekapitals	a)	384.600	398.500	384.406,64	
		b)	25,85	27,14	26,43	
28	Zuführungen vom Vermögenshaushalt	a)	0	0	0,00	
		b)	0,00	0,00	0,00	
280	Zuführungen vom Vermögenshaushalt (ohne Sonderrücklagen)	a)	0	0	0,00	
		b)	0,00	0,00	0,00	
281-289	Zuführung vom Vermögenshaushalt (aus Sonderrücklagen zum Ausgleich von Gebührenschwankungen, für die Rekultivierung und Nachsorge von Abfallentsorgungsanlagen, für Versorgungsrücklagen)	a)	0	0	0,00	
		b)	0,00	0,00	0,00	
29	Übertragungs- und Abschlussbuchungen	a)	0	0	0,00	
		b)	0,00	0,00	0,00	
295	Abschlusstechnische Vorgänge (Ist-Überschuss des Verwaltungshaushalts)	a)	0	0	0,00	
		b)	0,00	0,00	0,00	

### Gesamtplan 3. Gruppierungsübersicht

Gruppierungs Nr.	Bezeichnung	14881 Einwohner		14684 Einwohner		14547 Einwohner
		a) in €		Haushaltsansatz		Rechnungs- ergebnis
		b) in € je Einwohner	2022	2021	2020	
299	Einnahmen des Verwaltungshaushalts	a)	35.267.000	33.245.450	32.179.912,48	
		b)	2.369,93	2.264,06	2.212,13	
<hr/>						
	Einnahmen des Vermögenshaushalts					
30	Zuführung vom Verwaltungshaushalt	a)	1.485.950	1.200.000	3.653.177,76	
		b)	99,86	81,72	251,13	
300	Zuführung vom Verwaltungshaushalt (ohne Sonderrücklagen)	a)	1.485.950	1.200.000	3.653.177,76	
		b)	99,86	81,72	251,13	
301-309	Zuführung vom Verwaltungshaushalt (aus Sonderrücklagen zum Ausgleich von Gebührenschwankungen, für die Rekultivierung und Nachsorge von Abfallentsorgungsanlagen, für Versorgungsrücklagen, für Abschreibungserlöse aus zugehörigen Vermögenswerten)	a)	0,00	0,00	0,00	
		b)	0,00	0,00	0,00	
31	Entnahmen aus Rücklagen	a)	6.593.700	11.045.000	4.085.796,48	
		b)	443,10	752,18	280,87	
310	Entnahmen aus Rücklagen (ohne Sonderrücklagen)	a)	6.593.100	10.905.500	4.037.673,84	
		b)	443,05	742,68	277,56	
311	Entnahmen aus Sonderrücklagen für Abschreibungserlöse aus zugehörigen Vermögenswerten	a)	0,00	139.500	0,00	
		b)	0,00	9,50	0,00	
312	Entnahmen aus Sonderrücklagen für die Rekultivierung und Nachsorge von Abfallentsorgungsanlagen	a)	0,00	0	0,00	
		b)	0,00	0,00	0,00	
313	Entnahmen aus Sonderrücklagen zum Ausgleich von Gebührenschwankungen	a)	0	0	0,00	
		b)	0,00	0,00	0,00	
314	Entnahmen aus Sonderrücklagen für Abschreibungserlöse aus Wiederbeschaffungszeitwerten	a)	0	0	0,00	
		b)	0,00	0,00	0,00	
315	Entnahmen aus Sonderrücklagen für im Haushaltsjahr nicht verausgabte wiederkehrende Beiträge	a)	0	0	0,00	
		b)	0,00	0,00	0,00	
316-319	Entnahmen aus sonstigen Rücklagen	a)	600	0	48.122,64	
		b)	0,04	0,00	3,31	

## Gesamtplan 3. Gruppierungsübersicht

14881 Einwohner

14684 Einwohner

14547 Einwohner

Gruppierungs Nr.	Bezeichnung	a) in € b) in € je Einwohner	Haushaltsansatz		Rechnungs- ergebnis 2020
			2022	2021	
32	Rückflüsse von Darlehen	a)	3.500	3.500	3.486,39
		b)	0,24	0,24	0,24
322	von Gemeinden/Gv	a)	0	0	0,00
		b)	0,00	0,00	0,00
323	von Zweckverbänden u. dgl.	a)	0	0	0,00
		b)	0,00	0,00	0,00
324	von Trägern der gesetzlichen Sozialversicherung	a)	0	0	0,00
		b)	0,00	0,00	0,00
325	von kommunalen Sonderrechnungen	a)	0	0	0,00
		b)	0,00	0,00	0,00
326	von sonstigen öffentlichen Sonderrechnungen	a)	0	0	0,00
		b)	0,00	0,00	0,00
327	von privaten Unternehmen	a)	0	0	0,00
		b)	0,00	0,00	0,00
328	von übrigen Bereichen	a)	3.500	3.500	3.486,39
		b)	0,24	0,24	0,24
33	Einnahmen aus der Veräußerung von Beteiligungen und Rückflüsse von Kapitaleinlagen	a)	0	0	0,00
		b)	0,00	0,00	0,00
331	Wertpapiere ohne Anteilsrechte	a)	0	0	0,00
		b)	0,00	0,00	0,00
332	Anteilsrechte	a)	0	0	0,00
		b)	0,00	0,00	0,00
333	Investmentzertifikate	a)	0	0	0,00
		b)	0,00	0,00	0,00
334	Veräußerungen von Finanzderivaten	a)	0	0	0,00
		b)	0,00	0,00	0,00

## Gesamtplan 3. Gruppierungsübersicht

Gruppierungs Nr.	Bezeichnung	14881 Einwohner		14684 Einwohner		14547 Einwohner
		a) in €		Haushaltsansatz		Rechnungs- ergebnis
		b) in € je Einwohner		2022	2021	2020
339	Sonstige Einnahmen	a)	0	0	0,00	
		b)	0,00	0,00	0,00	
34	Einnahmen aus der Veräußerung von Sachen des Anlagevermögens	a)	1.421.200	1.686.200	2.100.284,17	
		b)	95,50	114,83	144,38	
340	Grundstücke, bauliche Anlagen, grundstücksgleiche Rechte	a)	1.400.000	1.670.000	2.099.213,17	
		b)	94,08	113,73	144,31	
345	Bewegliche Sachen	a)	21.200	16.200	1.071,00	
		b)	1,42	1,10	0,07	
35	Beiträge und ähnliche Entgelte	a)	876.500	1.120.300	1.774.845,55	
		b)	58,90	76,29	122,01	
36	Zuweisungen und Zuschüsse für Investitionen und Investitionsförderungsmaßnahmen	a)	3.381.100	2.540.650	986.346,70	
		b)	227,21	173,02	67,80	
360	vom Bund, ERP-Sondervermögen	a)	260.000	0	0,00	
		b)	17,47	0,00	0,00	
361	vom Land	a)	2.919.600	2.538.850	855.317,95	
		b)	196,20	172,90	58,80	
362	von Gemeinden/Gv	a)	200.000	0	0,00	
		b)	13,44	0,00	0,00	
363	von Zweckverbänden u. dgl.	a)	0	0	0,00	
		b)	0,00	0,00	0,00	
364	von Trägern der gesetzlichen Sozialversicherung	a)	0	0	1.800,00	
		b)	0,00	0,00	0,12	
365	von kommunalen Sonderrechnungen	a)	0	0	0,00	
		b)	0,00	0,00	0,00	
366	von sonstigen öffentlichen Sonderrechnungen	a)	0	0	83.475,28	
		b)	0,00	0,00	5,74	



## Gesamtplan 3. Gruppierungsübersicht

14881 Einwohner

14684 Einwohner

14547 Einwohner

Gruppierungs Nr.	Bezeichnung	a) in € b) in € je Einwohner	Haushaltsansatz		Rechnungs- ergebnis 2020
			2022	2021	
367	von privaten Unternehmen	a)	0	0	45.753,47
		b)	0,00	0,00	3,15
368	von übrigen Bereichen	a)	1.500	1.800	0,00
		b)	0,10	0,12	0,00
37	Einnahmen aus Krediten und inneren Darlehen	a)	1.969.450	0	16.876.600,00
		b)	132,35	0,00	1.160,14
370	vom Bund, ERP-Sondervermögen	a)	0	0	0,00
		b)	0,00	0,00	0,00
371	vom Land	a)	0	0	0,00
		b)	0,00	0,00	0,00
372	von Gemeinden/Gv	a)	0	0	0,00
		b)	0,00	0,00	0,00
373	von Zweckverbänden u. dgl.	a)	0	0	0,00
		b)	0,00	0,00	0,00
374	von Trägern der gesetzlichen Sozialversicherung	a)	0	0	0,00
		b)	0,00	0,00	0,00
375	von kommunalen Sonderrechnungen	a)	0	0	0,00
		b)	0,00	0,00	0,00
376	von sonstigen öffentlichen Sonderrechnungen	a)	0	0	0,00
		b)	0,00	0,00	0,00
377	von Kreditinstituten (einschl. Sparkassen)	a)	1.969.450	0	16.876.600,00
		b)	132,35	0,00	1.160,14
378	von übrigen Bereichen	a)	0	0	0,00
		b)	0,00	0,00	0,00
379	Innere Darlehen	a)	0	0	0,00
		b)	0,00	0,00	0,00

### Gesamtplan 3. Gruppierungsübersicht

14881 Einwohner

14684 Einwohner

14547 Einwohner

Gruppierungs Nr.	Bezeichnung	a) in € b) in € je Einwohner	Haushaltsansatz		Rechnungs- ergebnis 2020
			2022	2021	
38	Schuldendiensthilfen (Tilgungshilfen)	a)	0	0	0,00
		b)	0,00	0,00	0,00
381	vom Land	a)	0	0	0,00
		b)	0,00	0,00	0,00
39	Übertragungs- und Abschlussbuchungen	a)	0	0	0,00
		b)	0,00	0,00	0,00
392	Durchbuchung von Soll-Fehlbeträgen	a)	0	0	0,00
		b)	0,00	0,00	0,00
395	Abschlusstechnische Vorgänge (Ist-Überschuss des Vermögenshaushalts)	a)	0	0	0,00
		b)	0,00	0,00	0,00
398	Einnahmen des Vermögenshaushalts	a)	15.731.400	17.595.650	29.480.537,05
		b)	1.057,15	1.198,29	2.026,57
399	Einnahmen des Verwaltungs- und Vermögenshaushalts	a)	50.998.400	50.841.100	61.660.449,53
		b)	3.427,08	3.462,35	4.238,71

## Gesamtplan 3. Gruppierungsübersicht

14881 Einwohner

14684 Einwohner

14547 Einwohner

Gruppierungs Nr.	Bezeichnung	a) in € b) in € je Einwohner	Haushaltsansatz		Rechnungs- ergebnis 2020
			2022	2021	
	Ausgaben				
	Ausgaben des Verwaltungshaushaltes				
4	Personalausgaben	a) 6.729.500 b) 452,22	6.115.800 416,49	6.115.800 416,49	5.194.244,73 357,07
40	Aufwendungen für ehrenamtliche Tätigkeit	a) 133.300 b) 8,96	107.300 7,31	107.300 7,31	110.816,04 7,62
41	Dienstbezüge u. dgl.	a) 5.085.300 b) 341,73	4.628.700 315,22	4.628.700 315,22	3.928.734,61 270,07
410	Beamte	a) 116.000 b) 7,80	115.000 7,83	115.000 7,83	104.069,32 7,15
411	Versorgungsrücklage für aktive Beamte	a) 0 b) 0,00	0 0,00	0 0,00	0,00 0,00
414	Tariflich Beschäftigte	a) 4.959.300 b) 333,26	4.503.200 306,67	4.503.200 306,67	3.815.083,65 262,26
416	Beschäftigungsentgelte und dgl.	a) 0 b) 0,00	0 0,00	0 0,00	0,00 0,00
42	Versorgungsbezüge und dgl.	a) 0 b) 0,00	0 0,00	0 0,00	0,00 0,00
420	Beamte	a) 0 b) 0,00	0 0,00	0 0,00	0,00 0,00
421	Versorgungsrücklage für Versorgungsempfänger	a) 0 b) 0,00	0 0,00	0 0,00	0,00 0,00
424	Tariflich Beschäftigte	a) 0 b) 0,00	0 0,00	0 0,00	0,00 0,00

## Gesamtplan 3. Gruppierungsübersicht

14881 Einwohner

14684 Einwohner

14547 Einwohner

Gruppierungs Nr.	Bezeichnung	a) in € b) in € je Einwohner	Haushaltsansatz		Rechnungs- ergebnis 2020
			2022	2021	
428	Sonstige	a)	0	0	0,00
		b)	0,00	0,00	0,00
43	Beiträge zu Versorgungskassen	a)	500.200	446.000	353.076,89
		b)	33,61	30,37	24,27
430	Beamte	a)	120.000	100.000	64.311,28
		b)	8,06	6,81	4,42
434	Tariflich Beschäftigte	a)	380.200	346.000	288.765,61
		b)	25,55	23,56	19,85
438	Sonstige	a)	0	0	0,00
		b)	0,00	0,00	0,00
44	Beiträge zur gesetzlichen Sozialversicherung	a)	971.800	895.900	768.068,33
		b)	65,30	61,01	52,80
440	Beamte	a)	0	0	0,00
		b)	0,00	0,00	0,00
444	Tariflich Beschäftigte	a)	967.300	891.400	764.819,69
		b)	65,00	60,71	52,58
448	Sonstige	a)	4.500	4.500	3.248,64
		b)	0,30	0,31	0,22
45	Beihilfen, Unterstützungen und dgl.	a)	31.400	30.400	28.923,86
		b)	2,11	2,07	1,99
46	Personal-Nebenausgaben	a)	7.500	7.500	4.625,00
		b)	0,50	0,51	0,32
47	Deckungsreserve für Personalausgaben	a)	0	0	0,00
		b)	0,00	0,00	0,00
470	Deckungsreserve gemäß § 11 KommHV-Kameralistik	a)	0	0	0,00
		b)	0,00	0,00	0,00

## Gesamtplan 3. Gruppierungsübersicht

14881 Einwohner

14684 Einwohner

14547 Einwohner

Gruppierungs Nr.	Bezeichnung	a) in € b) in € je Einwohner	Haushaltsansatz		Rechnungs- ergebnis 2020
			2022	2021	
471	Summarischer Ansatz gemäß § 34 Abs.2 KommHV-Kameralistik	a)	0	0	0,00
		b)	0,00	0,00	0,00
5/6	Sächl. Verwaltungs- und Betriebsaufwand	a)	10.893.050	10.021.450	8.223.905,12
		b)	732,01	682,47	565,33
50	Unterhalt der Grundstücke und baulichen Anlagen	a)	693.800	439.000	297.768,22
		b)	46,62	29,90	20,47
51	Unterhalt des sonstigen unbeweglichen Vermögens	a)	2.087.300	2.063.000	1.757.958,17
		b)	140,27	140,49	120,85
52	Geräte, Ausstattungs- u. Ausrüstungsgegenstände, sonstige Gebrauchsgegenstände	a)	200.450	228.350	169.575,32
		b)	13,47	15,55	11,66
53	Mieten und Pachten	a)	335.500	312.000	309.834,23
		b)	22,55	21,25	21,30
54	Bewirtschaftung der Grundstücke, baulichen Anlagen usw.	a)	968.400	996.500	797.986,80
		b)	65,08	67,86	54,86
55	Haltung von Fahrzeugen	a)	309.500	203.100	171.356,90
		b)	20,80	13,83	11,78
56	Besondere Aufwendungen für Bedienstete	a)	115.300	110.700	30.699,67
		b)	7,75	7,54	2,11
57-63	Weitere Verwaltungs- und Betriebsausgaben	a)	655.100	524.100	383.379,37
		b)	44,02	35,69	26,35
638	statistische Zusammenfassung der Gruppen 57 bis 63 ohne Untergruppe 639	a)	346.400	296.500	168.051,75
		b)	23,28	20,19	11,55
639	Kosten der notwendigen Schülerbeförderung durch andere Verkehrsträger	a)	35.000	40.000	35.244,60
		b)	2,35	2,72	2,42
64	Steuern, Versicherungen, Schadensfälle	a)	362.000	358.600	361.412,63
		b)	24,33	24,42	24,84

## Gesamtplan 3. Gruppierungsübersicht

14881 Einwohner

14684 Einwohner

14547 Einwohner

Gruppierungs Nr.	Bezeichnung	a) in € b) in € je Einwohner	Haushaltsansatz		Rechnungs- ergebnis 2020
			2022	2021	
65	Geschäftsausgaben	a)	929.650	665.900	355.800,58
		b)	62,47	45,35	24,46
66	Weitere allgemeine sächliche Ausgaben	a)	87.150	82.300	55.287,69
		b)	5,86	5,60	3,80
660	Verfügungsmittel	a)	10.000	8.000	2.100,07
		b)	0,67	0,54	0,14
661	Mitgliedsbeiträge	a)	69.750	67.100	48.597,22
		b)	4,69	4,57	3,34
662	Vermischte Ausgaben	a)	7.400	7.200	4.590,40
		b)	0,50	0,49	0,32
67	Erstattungen von Ausgaben des Verwaltungshaushalts	a)	2.814.000	2.730.200	2.376.680,21
		b)	189,10	185,93	163,38
670	an Bund, ERP-Sondervermögen	a)	0	0	0,00
		b)	0,00	0,00	0,00
671	an Land	a)	0	0	0,00
		b)	0,00	0,00	0,00
672	an Gemeinden/Gv	a)	520.300	513.300	475.462,48
		b)	34,96	34,96	32,68
673	an Zweckverbände u. dgl.	a)	33.000	30.000	23.563,76
		b)	2,22	2,04	1,62
674	an Träger der gesetzlichen Sozialversicherung	a)	0	0	0,00
		b)	0,00	0,00	0,00
675	an kommunale Sonderrechnungen	a)	0	0	0,00
		b)	0,00	0,00	0,00
676	an sonstige öffentliche Sonderrechnungen	a)	1.000	1.000	0,00
		b)	0,07	0,07	0,00

### Gesamtplan 3. Gruppierungsübersicht

14881 Einwohner

14684 Einwohner

14547 Einwohner

Gruppierungs Nr.	Bezeichnung	a) in € b) in € je Einwohner	Haushaltsansatz		Rechnungs- ergebnis 2020
			2022	2021	
677	an private Unternehmen	a)	0	0	0,00
		b)	0,00	0,00	0,00
678	an übrige Bereichen	a)	10.000	12.000	10.242,19
		b)	0,67	0,82	0,70
679	Innere Verrechnungen	a)	2.249.700	2.173.900	1.867.411,78
		b)	151,18	148,05	128,37
68	Kalkulatorische Kosten	a)	953.500	971.200	952.868,98
		b)	64,07	66,14	65,50
680	Abschreibungen auf Anschaffungs- und Herstellungskosten	a)	568.900	572.700	568.462,34
		b)	38,23	39,00	39,08
681	Abschreibungen auf zuwendungsfinanziertem Vermögen	a)	0	0	0,00
		b)	0,00	0,00	0,00
682	Abschreibungen auf Wiederbeschaffungszeitwerte	a)	0	0	0,00
		b)	0,00	0,00	0,00
685	Verzinsung des Anlagekapitals	a)	384.600	398.500	384.406,64
		b)	25,85	27,14	26,43
69	Aufgabenbezogene Leistungsbeteiligung	a)	0	0	0,00
		b)	0,00	0,00	0,00
690	Leistungsbeteiligung bei Leistungen für Unterkunft und Heizung (ohne Wohnbeschaffungs- und Umzugskosten) nach SGB II	a)	0	0	0,00
		b)	0,00	0,00	0,00
691	Leistungsbeteiligung bei Leistungen für Unterkunft und Heizung (für Wohnbeschaffungs- und Umzugskosten) nach SGB II	a)	0	0	0,00
		b)	0,00	0,00	0,00
692	Leistungsbeteiligung bei Leistungen zur Eingliederung von Arbeitsuchenden nach SGB II	a)	0	0	0,00
		b)	0,00	0,00	0,00
693	Leistungsbeteiligung bei einmaligen Leistungen an Arbeitsuchende nach SGB II	a)	0	0	0,00
		b)	0,00	0,00	0,00

## Gesamtplan 3. Gruppierungsübersicht

14881 Einwohner

14684 Einwohner

14547 Einwohner

Gruppierungs Nr.	Bezeichnung	a) in €		Haushaltsansatz		Rechnungs- ergebnis 2020
		b) in € je Einwohner		2022	2021	
694	Leistungsbeteiligung beim Arbeitslosengeld II nach SGB II (ohne Leistungen für Unterkunft u. Heizung)	a)	0,00	0	0,00	0,00
		b)	0,00	0,00	0,00	0,00
695	Leistungsbeteiligung bei der Eingliederung Arbeitsuchender nach SGB II	a)	0	0	0,00	0,00
		b)	0,00	0,00	0,00	0,00
696	Leistungen für Bildung und Teilhabe nach SGB II im Rahmen einer gemeinsamen Einrichtung	a)	0	0	0,00	0,00
		b)	0,00	0,00	0,00	0,00
7	Zuweisungen und Zuschüsse (nicht für Investitionen)	a)	5.031.100	5.055.000	4.147.854,02	
		b)	338,09	344,25	285,13	
70	Zuschüsse für lfd. Zwecke an soziale oder ähnliche Einrichtungen	a)	3.610.800	3.648.900	3.021.544,56	
		b)	242,64	248,49	207,71	
71	Zuweisungen und sonstige Zuschüsse für laufende Zwecke	a)	1.411.800	1.397.600	1.126.131,88	
		b)	94,87	95,18	77,41	
710	an Bund, ERP-Sondervermögen	a)	0	0	0,00	
		b)	0,00	0,00	0,00	
711	an Land	a)	12.000	12.000	12.351,00	
		b)	0,81	0,82	0,85	
712	an Gemeinden/Gv	a)	15.300	15.300	9.150,00	
		b)	1,03	1,04	0,63	
713	an Zweckverbänden u. dgl.	a)	1.305.000	1.245.800	1.009.903,82	
		b)	87,70	84,84	69,42	
714	an Träger der gesetzlichen Sozialversicherung	a)	0	0	0,00	
		b)	0,00	0,00	0,00	
715	an kommunale Sonderrechnungen	a)	0	0	0,00	
		b)	0,00	0,00	0,00	
716	an sonstige öffentliche Sonderrechnungen	a)	1.200	1.200	0,00	
		b)	0,08	0,08	0,00	



## Gesamtplan 3. Gruppierungsübersicht

14881 Einwohner

14684 Einwohner

14547 Einwohner

Gruppierungs Nr.	Bezeichnung	a) in €		Haushaltsansatz		Rechnungs- ergebnis 2020
		b) in € je Einwohner		2022	2021	
717	an private Unternehmen	a)		4.100	4.100	79.495,44
		b)		0,28	0,28	5,46
718	an übrige Bereiche	a)		74.200	119.200	15.231,62
		b)		4,99	8,12	1,05
72	Schuldendiensthilfen	a)		0	0	0,00
		b)		0,00	0,00	0,00
722	an Gemeinden/Gv	a)		0	0	0,00
		b)		0,00	0,00	0,00
723	an Zweckverbänden u. dgl.	a)		0	0	0,00
		b)		0,00	0,00	0,00
724	an Träger der gesetzlichen Sozialversicherung	a)		0	0	0,00
		b)		0,00	0,00	0,00
725	an kommunale Sonderrechnungen	a)		0	0	0,00
		b)		0,00	0,00	0,00
726	an sonstige öffentliche Sonderrechnungen	a)		0	0	0,00
		b)		0,00	0,00	0,00
727	an private Unternehmen	a)		0	0	0,00
		b)		0,00	0,00	0,00
728	an übrige Bereiche	a)		0	0	0,00
		b)		0,00	0,00	0,00
73	Leistungen der Sozialhilfe einschl. Grundsicherung im Alter und bei Erwerbsminderung an natürliche Personen außerhalb von Einrichtungen	a)		0	0	0,00
		b)		0,00	0,00	0,00
730	überörtlicher Träger	a)		0	0	0,00
		b)		0,00	0,00	0,00
735	örtlicher Träger	a)		0	0	0,00
		b)		0,00	0,00	0,00

### Gesamtplan 3. Gruppierungsübersicht

14881 Einwohner

14684 Einwohner

14547 Einwohner

Gruppierungs Nr.	Bezeichnung	a) in €		Haushaltsansatz		Rechnungs- ergebnis 2020
		b) in € je Einwohner		2022	2021	
739	Leistungen für Bildung und Teilhabe an natürliche Personen außerhalb von Einrichtungen	a)	0	0	0	0,00
		b)	0,00	0,00	0,00	0,00
74	Leistungen der Sozialhilfe einschl. Grundsicherung im Alter und bei Erwerbsminderung an natürliche Personen in Einrichtungen	a)	0	0	0	0,00
		b)	0,00	0,00	0,00	0,00
740	überörtlicher Träger	a)	0	0	0	0,00
		b)	0,00	0,00	0,00	0,00
745	örtlicher Träger	a)	0	0	0	0,00
		b)	0,00	0,00	0,00	0,00
749	Leistungen für Bildung und Teilhabe an natürliche Personen in Einrichtungen	a)	0	0	0	0,00
		b)	0,00	0,00	0,00	0,00
75	Leistungen an Kriegssopfer und ähnliche Berechtigte	a)	0	0	0	0,00
		b)	0,00	0,00	0,00	0,00
76	Leistungen der Jugendhilfe außerh. v. Einrichtungen	a)	0	0	0	0,00
		b)	0,00	0,00	0,00	0,00
77	Leistungen der Jugendhilfe in Einrichtungen	a)	0	0	0	0,00
		b)	0,00	0,00	0,00	0,00
78	Sonstige soziale Leistungen	a)	8.500	8.500	8.500	177,58
		b)	0,57	0,58	0,58	0,01
781	Bildung und Teilhabe nach Bundeskindergeldgesetz	a)	0	0	0	0,00
		b)	0,00	0,00	0,00	0,00
782	Originäre Leistungen für Bildung und Teilhabe nach SGB II	a)	0	0	0	0,00
		b)	0,00	0,00	0,00	0,00
783	Leistungen für Unterkunft und Heizung an Arbeitsuchende nach SGB II	a)	0	0	0	0,00
		b)	0,00	0,00	0,00	0,00
784	Leistungen zur Eingliederung Arbeitsuchender nach SGB II	a)	0	0	0	0,00
		b)	0,00	0,00	0,00	0,00

## Gesamtplan 3. Gruppierungsübersicht

14881 Einwohner

14684 Einwohner

14547 Einwohner

Gruppierungs Nr.	Bezeichnung	a) in €		Haushaltsansatz		Rechnungs- ergebnis 2020
		b) in € je Einwohner		2022	2021	
785	Einmalige Leistungen an Arbeitsuchenden nach SGB II	a)	0	0	0	0,00
		b)	0,00	0,00	0,00	0,00
786	Leistungen zur Sicherung des Lebensunterhalts Arbeitslosengeld II nach SGB II (ohne Leistungen für Unterkunft und Heizung)	a)	0	0	0	0,00
		b)	0,00	0,00	0,00	0,00
787	Leistungen zur Eingliederung von Arbeitssuchenden nach SGB II	a)	0	0	0	0,00
		b)	0,00	0,00	0,00	0,00
788	Weitere soziale Leistungen	a)	8.500	8.500	8.500	177,58
		b)	0,57	0,58	0,58	0,01
79	Leistungen nach dem Asylbewerberleistungsgesetz	a)	0	0	0	0,00
		b)	0,00	0,00	0,00	0,00
8	Sonstige Finanzausgaben	a)	12.613.350	12.053.200	12.053.200	14.613.908,61
		b)	847,61	820,84	820,84	1.004,60
80	Zinsausgaben	a)	103.500	126.000	126.000	90.180,13
		b)	6,96	8,58	8,58	6,20
800	an Bund, ERP-Sondervermögen	a)	0	0	0	0,00
		b)	0,00	0,00	0,00	0,00
801	an Land	a)	0	0	0	0,00
		b)	0,00	0,00	0,00	0,00
802	an Gemeinden/Gv	a)	0	0	0	0,00
		b)	0,00	0,00	0,00	0,00
803	an Zweckverbänden u. dgl.	a)	0	0	0	0,00
		b)	0,00	0,00	0,00	0,00
804	an Träger der gesetzlichen Sozialversicherung	a)	0	0	0	0,00
		b)	0,00	0,00	0,00	0,00
805	an kommunale Sonderrechnungen	a)	0	0	0	0,00
		b)	0,00	0,00	0,00	0,00

## Gesamtplan 3. Gruppierungsübersicht

14881 Einwohner

14684 Einwohner

14547 Einwohner

Gruppierungs Nr.	Bezeichnung	a) in € b) in € je Einwohner	Haushaltsansatz		Rechnungs- ergebnis 2020
			2022	2021	
806	an sonstige öffentliche Sonderrechnungen	a)	0	0	0,00
		b)	0,00	0,00	0,00
807	an Kreditinstitute (einschl. Sparkassen)	a)	103.500	126.000	95.361,07
		b)	6,96	8,58	6,56
808	an übrige Bereiche	a)	0	0	-5.180,94
		b)	0,00	0,00	-0,36
809	Innere Darlehen	a)	0	0	0,00
		b)	0,00	0,00	0,00
81	Steuerbeteiligungen	a)	369.400	450.000	355.998,00
		b)	24,82	30,65	24,47
810	Gewerbesteuerumlage	a)	369.400	450.000	355.998,00
		b)	24,82	30,65	24,47
82	Allgemeine Zuweisungen	a)	0	0	0,00
		b)	0,00	0,00	0,00
821	an Land	a)	0	0	0,00
		b)	0,00	0,00	0,00
822	an Gemeinden/Gv	a)	0	0	0,00
		b)	0,00	0,00	0,00
83	Allgemeine Umlagen	a)	10.619.500	10.227.200	10.579.102,11
		b)	713,63	696,49	727,24
831	an Land (Solidarumlage netto)	a)	0	0	0,00
		b)	0,00	0,00	0,00
832	an Gemeinden/Gv	a)	8.232.300	8.100.000	8.656.915,41
		b)	553,21	551,62	595,10
833	an Verwaltungsgemeinschaften	a)	2.387.200	2.127.200	1.922.186,70
		b)	160,42	144,87	132,14

### Gesamtplan 3. Gruppierungsübersicht

14881 Einwohner

14684 Einwohner

14547 Einwohner

Gruppierungs Nr.	Bezeichnung	a) in € b) in € je Einwohner	Haushaltsansatz		Rechnungs- ergebnis 2020
			2022	2021	
84	Weitere Finanzausgaben	a)	5.000	20.000	25.928,00
		b)	0,34	1,36	1,78
85	Deckungsreserve	a)	30.000	30.000	0,00
		b)	2,02	2,04	0,00
850	Deckungsreserve gemäß §11 KommHV-Kameralistik	a)	30.000	30.000	0,00
		b)	2,02	2,04	0,00
851	Summarischer Ansatz gemäß §34 Abs.2 KommHV-Kameralistik	a)	0	0	0,00
		b)	0,00	0,00	0,00
86	Zuführung zum Vermögenshaushalt	a)	1.485.950	1.200.000	3.562.700,37
		b)	99,86	81,72	244,91
860	Zuführung zum Vermögenshaushalt (ohne Sonderrücklagen)	a)	1.485.950	1.200.000	3.562.700,37
		b)	99,86	81,72	244,91
861	Zuführung zum Vermögenshaushalt (Sonderrücklagen für Abschreibungserlöse aus zuwendungsfinanziertem Vermögen)	a)	0	0	0,00
		b)	0,00	0,00	0,00
862	Zuführung zum Vermögenshaushalt (Sonderrücklagen für die Regulierung und Nachsorge von Abfallentsorgungsanlagen)	a)	0	0	0,00
		b)	0,00	0,00	0,00
863	Zuführung zum Vermögenshaushalt (Sonderrücklagen zum Ausgleich von Gebührenschwankungen)	a)	0	0	0,00
		b)	0,00	0,00	0,00
864	Zuführung zum Vermögenshaushalt (Sonderrücklagen für Abschreibungserlöse aus Wiederbeschaffungszeitwerten)	a)	0	0	0,00
		b)	0,00	0,00	0,00
865-869	Zuführung zum Vermögenshaushalt (sonstige Sonderrücklagen)	a)	0	0	0,00
		b)	0,00	0,00	0,00
89	Übertragungs- und Abschlussbuchungen	a)	0	0	0,00
		b)	0,00	0,00	0,00
895	Abschlusstechnische Vorgänge (Ist-Fehlbetrag des Verwaltungshaushalts)	a)	0	0	0,00
		b)	0,00	0,00	0,00

### Gesamtplan 3. Gruppierungsübersicht

Gruppierungs Nr.	Bezeichnung	a) in € b) in € je Einwohner	Haushaltsansatz		Rechnungs- ergebnis 2020
			14881 Einwohner	14684 Einwohner	
			2022	2021	
899	Ausgaben des Verwaltungshaushalts	a) b)	35.267.000 2.369,93	33.245.450 2.264,06	32.179.912,48 2.212,13
Ausgaben des Vermögenshaushalts					
90	Zuführung zum Verwaltungshaushalt	a) b)	0 0,00	0 0,00	0,00 0,00
900	Zuführung zum Verwaltungshaushalt (ohne Sonderrücklagen)	a) b)	0 0,00	0 0,00	0,00 0,00
901-909	Zuführung zum Verwaltungshaushalt (Sonderrücklagen zum Ausgleich von Gebührenschwankungen, für die Rekultivierung und Nachsorge von Abfallentsorgungsanlagen, für Versorgungsrücklagen)	a) b)	0 0,00	0 0,00	0,00 0,00
91	Zuführungen an Rücklagen	a) b)	600 0,04	1.524.676 103,83	11.467.136,85 788,28
910	Zuführung an Rücklagen (ohne Sonderrücklagen)	a) b)	0 0,00	1.524.676 103,83	11.235.541,74 772,36
911-919	Zuführungen an Sonderrücklagen (SonderRL zum Ausgleich von Gebührenschwankungen, für Abschreibungserlöse aus Zuwendungen fin. Vermögen, und weiteren sonstigen Beständen)	a) b)	0 0,04	0 0,00	23.595,11 15,92
92	Gewährung von Darlehen	a) b)	0 0,00	0 0,00	0,00 0,00
922	an Gemeinden/Gv	a) b)	0 0,00	0 0,00	0,00 0,00
923	an Zweckverbänden u. dgl.	a) b)	0 0,00	0 0,00	0,00 0,00
924	an Träger der gesetzlichen Sozialversicherung	a) b)	0 0,00	0 0,00	0,00 0,00
925	an kommunale Sonderrechnungen	a) b)	0 0,00	0 0,00	0,00 0,00

### Gesamtplan 3. Gruppierungsübersicht

14881 Einwohner

14684 Einwohner

14547 Einwohner

Gruppierungs Nr.	Bezeichnung	a) in €		Haushaltsansatz		Rechnungs- ergebnis 2020
		b) in € je Einwohner		2022	2021	
926	an sonstige öffentliche Sonderrechnungen	a)	0	0	0	0,00
		b)	0,00	0,00	0,00	0,00
927	an private Unternehmen	a)	0	0	0	0,00
		b)	0,00	0,00	0,00	0,00
928	an übrige Bereiche	a)	0	0	0	0,00
		b)	0,00	0,00	0,00	0,00
93	Ausgaben für den Erwerb von Sachen des Anlagevermögens (ohne Baumaßnahmen)	a)	3.954.900	1.415.845	1.133.488,56	
		b)	265,77	96,42	77,92	
931	Wertpapiere ohne Anteilsrechte	a)	0	0	0,00	
		b)	0,00	0,00	0,00	
932	Erwerb von Grundstücken, grundstücksgleichen Rechten und baulichen Anlagen	a)	2.909.000	205.000	498.816,25	
		b)	195,48	13,96	34,29	
935	Erwerb von beweglichen Sachen des Anlagevermögens	a)	1.045.900	1.193.845	634.672,31	
		b)	70,28	81,30	43,63	
936	Anteilsrechte	a)	0	0	0,00	
		b)	0,00	0,00	0,00	
937	Investmentzertifikate	a)	0	0	0,00	
		b)	0,00	0,00	0,00	
938	Kauf von Finanzderivaten	a)	0	0	0,00	
		b)	0,00	0,00	0,00	
939	Sonstige Ausgaben	a)	0	0	0,00	
		b)	0,00	0,00	0,00	
94,95,96	Baumaßnahmen	a)	10.518.000	12.284.000	10.255.480,57	
		b)	706,81	836,56	704,99	
97	Tilgung von Krediten, Rückzahlung von inneren Darlehen	a)	1.087.300	1.186.129	5.132.103,98	
		b)	73,07	80,78	352,79	

### Gesamtplan 3. Gruppierungsübersicht

14881 Einwohner

14684 Einwohner

14547 Einwohner

Gruppierungs Nr.	Bezeichnung	a) in €		Haushaltsansatz		Rechnungs- ergebnis 2020
		b) in € je Einwohner		2022	2021	
970	an Bund, ERP-Sondervermögen	a)		0	0	0,00
		b)		0,00	0,00	0,00
971	an Land	a)		0	0	0,00
		b)		0,00	0,00	0,00
972	an Gemeinden/Gv	a)		0	0	0,00
		b)		0,00	0,00	0,00
973	an Zweckverbänden u. dgl.	a)		0	0	0,00
		b)		0,00	0,00	0,00
974	an Träger der gesetzlichen Sozialversicherung	a)		0	0	0,00
		b)		0,00	0,00	0,00
975	an kommunale Sonderrechnungen	a)		0	0	0,00
		b)		0,00	0,00	0,00
976	an sonstige öffentliche Sonderrechnungen	a)		0	0	0,00
		b)		0,00	0,00	0,00
977	an Kreditinstitute (einschl. Sparkassen)	a)		1.087.300	1.186.129	5.132.103,98
		b)		73,07	80,78	352,79
978	an übrige Bereiche	a)		0	0	0,00
		b)		0,00	0,00	0,00
979	Innere Verrechnungen	a)		0	0	0,00
		b)		0,00	0,00	0,00
98	Zuweisungen und Zuschüsse für Investitionen	a)		170.600	1.185.000	1.401.849,70
		b)		11,46	80,70	96,37
980	an Bund, ERP-Sondervermögen	a)		0	0	0,00
		b)		0,00	0,00	0,00
981	an Land	a)		0	0	0,00
		b)		0,00	0,00	0,00



## Gesamtplan 3. Gruppierungsübersicht

14881 Einwohner

14684 Einwohner

14547 Einwohner

Gruppierungs Nr.	Bezeichnung	a) in €		Haushaltsansatz		Rechnungs- ergebnis 2020
		b) in € je Einwohner		2022	2021	
982	an Gemeinden/Gv	a)	0	0		70.400,00
		b)	0,00	0,00		4,84
983	an Zweckverbänden u. dgl.	a)	170.000	170.000		168.663,63
		b)	11,42	11,58		11,59
984	an Träger der gesetzlichen Sozialversicherung	a)	0	0		0,00
		b)	0,00	0,00		0,00
985	an kommunale Sonderrechnungen	a)	0	0		0,00
		b)	0,00	0,00		0,00
986	an sonstige öffentliche Sonderrechnungen	a)	0	0		0,00
		b)	0,00	0,00		0,00
987	an private Unternehmen	a)	0	1.015.000		1.160.936,07
		b)	0,00	69,12		79,81
988	an übrige Bereiche	a)	600	0		1.850,00
		b)	0,04	0,00		0,13
99	Sonstiges	a)	0	0		90.477,39
		b)	0,00	0,00		6,22
990	Kreditbeschaffungskosten, Disagio	a)	0	0		0,00
		b)	0,00	0,00		0,00
991	Ablösung von Dauerlasten	a)	0	0		0,00
		b)	0,00	0,00		0,00
992	Deckung von Fehlbeträgen (Soll-Fehlbeträgen)	a)	0	0		90.477,39
		b)	0,00	0,00		6,22
995	Abschlusstechnische Vorgänge (Ist-Fehlbetrag des Vermögenshaushalts)	a)	0	0		0,00
		b)	0,00	0,00		0,00
998	Ausgaben des Vermögenshaushalts	a)	15.731.400	17.595.650		29.480.537,05
		b)	1.057,15	1.198,29		2.026,57

### Gesamtplan 3. Gruppierungsübersicht

14881 Einwohner

14684 Einwohner

14547 Einwohner

Gruppierungs Nr.	Bezeichnung	a) in € b) in € je Einwohner	Haushaltsansatz		Rechnungs- ergebnis
			2022	2021	2020
999	Ausgaben des Verwaltungs- und Vermögenshaushalts	a) b)	50.998.400 3.427,08	50.841.100 3.462,35	61.660.449,53 4.238,71

Haushaltsplan Markt Mering  
Übersicht Gliederungen und Maßnahmen

<b>Einzelplan</b>	<b>Gliederung</b>	<b>Bezeichnung</b>
0		Allgemeine Verwaltung
	0000	Gemeinderat – Bürgermeister
	0200	Hauptverwaltung
	0300	Finanzverwaltung
	0600	Rathaus
	0800	Personalrat
1		Öffentliche Sicherheit und Ordnung
	1122	Kommunale Verkehrsüberwachung
	1130	Verkehrsübungsplatz
	1150	Tierschutz
	1300	Feuerlöschwesen, Freiwillige Feuerwehren
	1400	Schutzraum „Am Mitterfeld“
2		Schulen
	2110	Grundschule I Luitpoldstraße
	2111	Grundschule II Amberieustraße
	2120	Mittagsbetreuung Grundschule I
	2121	Mittagsbetreuung Grundschule II
	2130	Mittelschulen
	2700	Förderschulen
	2900	Schülerbeförderung
	2950	Schulweghelfer; Schülerunfallversicherung
3		Wissenschaft, Forschung, Kulturpflege
	3000	Verwaltung kultureller Angelegenheiten
	3210	Heimatismuseum Schloßmühle
	3211	Archiv
	3301	Eigene kulturelle Veranstaltungen
	3320	Musikpflege
	3400	Volksfest
	3500	Volkshochschule Landkreis Aichach-Friedberg e. V.
	3520	Öffentliche Bücherei
	3600	Naturschutz und Landschaftspflege
	3650	Denkmalschutz und –pflege
	3700	Kirchliche Angelegenheiten
4		Soziale Sicherung
	4000	Allgemeine Sozialverwaltung
	4350	Notunterkunft Kissinger Straße
	4600	Eigene Einrichtungen der Jugendhilfe
	4601	Jugendzentrum Schloßmühle
	4605	Öffentliche Kinderspiel- und Bolzplätze, BMX-Anlage
	4640	Kindergarten Am Sommerkeller
	4641	Haus der kleinen Freunde - Farbkleckse
	4642	Integratives Kinderhaus Kapellenberg
	4643	Kinderhorte
	4644	Gastkinder und Tagespflege
	4645	Ferienbetreuung
	4646	Kitas in freigemeinnütziger Trägerschaft
	4647	Netz für Kinder „Aus Kindern werden Leute e. V.“
	4648	Bienenkorb Mering
	4700	Förderung der Wohlfahrtspflege – Fremde Einrichtungen
	4701	Seniorenachmittag Volksfest Mering

<b>Einzelplan</b>	<b>Gliederung</b>	<b>Bezeichnung</b>
5		Gesundheit, Sport, Erholung
	5400	Ambulante Kranken-und Altenpflege
	5500	Örtliche Vereine
	5600	Freisportanlage
	5601	Schießsportanlage
	5602	Eduard-Ettensberger-Halle
	5610	Sportheim
	5700	Freibad Zettlerstraße
	5800	Öffentliche Plätze und Anlagen
	5900	Kleingartenanlagen; Erholungsgebieteverein Augsburg e. V.
6		Bau- und Wohnungswesen, Verkehr
	6000	Technische Bauabteilung
	6100	Orts- und Regionalplanung
	6120	Vermessung; Liegenschaftskataster
	6150	Städtebauliche Maßnahmen
	6300	Gemeindestraßen
	6700	Straßenbeleuchtung und –reinigung
	6750	Straßenreinigung
	6751	Winterdienst
	6800	Garagen, Park- und Stellplätze
	6900	Ausbau und Unterhalt der Gewässer
	6910	Hochwasserschutz
7		Öffentliche Einrichtungen, Wirtschaftsförderung
	7000	Abwasserbeseitigung
	7001	Öffentliche WC-Anlagen
	7200	Bauschuttdeponie, Rekultivierung
	7201	Ehemalige Deponien – Altlastenverdachtsflächen
	7210	Grüngutannahme, Bauschuttannahme
	7220	Wertstoffsammelstelle „Hermann-Löns-Straße“
	7300	Wochenmarkt, Jahrmarkt
	7500	Friedhofanlagen
	7620	Werbeeinrichtungen
	7630	Glocken und Uhrenanlage
	7640	Mehrzweckhalle Luitpoldstraße
	7641	Altes Wasserhaus St. Afra
	7642	Bürgerzentrum Schloßmühle
	7710	Bauhof
	7800	Feld- und Wirtschaftswege; Zuchtierhaltung
	7900	Wirtschaftsförderung, Fremdenverkehr
8		Wirtschaftliche Unternehmen, allgemeines Grund –und Sonderevermögen
	8100	Elektrizitätsversorgung
	8130	Gasversorgung
	8150	Wasserversorgung
	8550	Gemeindewald
	8800	Unbebaute Grundstücke
	8830	Wohngrundstücke
	8831	Bebaute Grundstücke
	8900	Allgemeine Sonderevermögen, Fiduziarische Stiftungen
9		Allgemeine Finanzwirtschaft
	9000	Steuern, allgemeine Zuweisungen und Umlagen
	9100	Sonstige allgemeine Finanzwirtschaft

Maßnahmen in der Gliederung 1300 Feuerlöschwesen, Freiwillige Feuerwehr

<b>Maßnahme</b>	<b>Bezeichnung</b>
010	Neubau Feuerwehrgerätehaus Mering

Maßnahmen in der Gliederung 4605 Öffentliche Kinderspiel- und Bolzplätze

<b>Maßnahme</b>	<b>Bezeichnung</b>
114	BG Oberfeld BA I

Maßnahmen in der Gliederung 4643 Kinderhorte

<b>Maßnahme</b>	<b>Bezeichnung</b>
001	Hort an der GS I
002	Hort an der GS II

Maßnahmen in der Gliederung 4646 Kitas in freigemeinnütziger Trägerschaft

<b>Maßnahme</b>	<b>Bezeichnung</b>
002	Erweiterung Kita Kanalstraße
003	Ersatzneubau Kita St. Afra
004	Ersatzneubau Kita St. Magarita

Maßnahmen in der Gliederung 6150 Städtebauliche Maßnahmen

<b>Maßnahme</b>	<b>Bezeichnung</b>
030	P&R-Anlage am Haltepunkt St. Afra
040	Marktplatzgestaltung

Maßnahmen in der Gliederung 6200 Baugebiete

<b>Maßnahme</b>	<b>Bezeichnung</b>
114	Baugebiet Oberfeld BA I
122	Gewerbepark Mering West

Maßnahmen in der Gliederung 6910 Hochwasserschutz

<b>Maßnahme</b>	<b>Bezeichnung</b>
014	HW-Rückhaltebecken Merching

Maßnahmen in den Gliederungen 6300, 6700, 7000, 8150

<b>Maßnahme</b>	<b>Bezeichnung</b>
033	Zettlerstraße
090	Erneuerung Hartwaldstraße
091	Glückstraße
095	Meringerzeller Straße
101	Paarweg Badanger
109	Verkehrsplanung im Ortszentrum
110	Wendelsteinstraße
114	BG Oberfeld BA I
115	Knotenpunkt Schulzentrum
116	Schießhäuslweg
122	Gewerbepark Mering West
127	Paarbrücke Färbergasse – Dautelbrücke
129	Hölzstraße

## Übersicht mittelbewirtschaftende Sachbearbeiterinnen / Sachbearbeiter

<b>Nr.</b>	<b>Name</b>	<b>Abteilung</b>	<b>Aufgaben</b>
101	Hr. Mayer		1. Bürgermeister Mering, VG-Vorsitzender
102	Fr. Volles		Vorzimmer Bürgermeister
103	Hr. Nerlich	1	Geschäftsleitung/GL
104	Hr. Sedlmeir	1	EDV
105	Fr. Mastaller	1	Personal
107	Fr. Lang	1	Sitzungsgelder/Reisekosten/Bürgerzentrum/Bürobedarf
201	N.N	2	Leitung AL 2 Finanzverwaltung
202	Fr. Huber	2	Finanzverwaltung/Schulen
203	Hr. Gottwald	5	Personalrat
204	Fr. Ritter	2	Kindertagestätten
205	Fr. Paulus	2	Finanzverwaltung/Darlehen
206	Fr. Bauer	2	Zuschüsse
207	Hr. Heigl	2	Liegenschaften, Versicherungen, Energie
208	Fr. Vollrath	2	Buchhaltung
209	Fr. Hintersberger	-	Kita „Am Sommerkeller“
210	Hr. Lipp	-	Kita „HDKFF“
211	Fr. Sirch	-	Kita „Kapellenberg“
212	Fr. Fischer	-	Rektorin Grundschule I
213	Fr. Geiger	-	Rektorin Grundschule II
214	Hr. Gerlsbeck	-	Wasserwerk
215	Fr. Gronau		Leiterin Jugendzentrum
216	Hr. Regau	-	1. Kdt. FFW Mering
218	Hr. 1. Bgm. Wecker		1. Bgm Steindorf
219	Hr. 1. Bgm. Wecker		1. Bgm. Schmiechen
220	Fr. Waeber		Bücherei Mering
301	Hr. Neumeir	3	Leitung AL 3 Bauverwaltung
302	Fr. Hutschenreiter	3	Bauverwaltung/Beiträge
303	Fr. Bianchi	3	Bauverwaltung/Vermessung
401	Hr. Bordon	4	Leitung AL 4 Bürgeramt
402	Hr. Küppersbusch	4	Bürgeramt/Straßen- u. Wegerecht
403	Fr. Schleicher	4	Bürgeramt
404	N.N	4	Bürgeramt, Gewerbesteuer, Grundsteuer
406	Hr. Geißbarth	4	Bürgeramt
501	Hr. Lichtenstern	5	Marktbaumeister
502	Hr. Hirner	5	Leiter Bauhof



## Verwaltungshaushalt

in €

Haushaltsstelle	Bezeichnung	Ansatz 2022	Ansatz 2021	Rechnung 2020	Erläut.	Amt
<b>Einzelplan</b>	<b>0</b>	<b>Allgemeine Verwaltung</b>				
<b>Abschnitt</b>	<b>00</b>	<b>Gemeindeorgane</b>				
<b>Unterabschnitt</b>	<b>0000</b>	<b>Gemeinderat - Bürgermeister</b>				
<b>Einnahmen</b>						
1690	Innere Verrechnungen Verwaltungskostenanteil MM Wasserwerk	<b>6.600</b>	6.300	0,00		201
	<i>Verwaltungskostenanteil des Wasserwerks Mering (Eigenbetrieb des Marktes Mering) Gegenbuchung bei HHSt. 8150-6791</i>					
1740	Zuweisungen f. lfd. Zwecke v.sonst. öffentl. Bereich	<b>8.000</b>	11.400	0,00		106
	<i>Zuschuß des Bayerischen Jugendrings zum Jugend-Austausch mit Israel</i>					
<b>Ausgaben</b>						
4000	Aufwandsentsch. f. ehrenamtl. Bürgermeister	<b>10.000</b>	0	13.658,84	DR:4000 ED	206
4001	Aufwandsentsch. für Gemeinderat u. Ausschüsse	<b>95.000</b>	79.000	76.450,00	DR:4000 ED	107
	<i>gemäß Entschädigungssatzung vom 08.05.2014 (Auszug) Die monatliche Entschädigungspauschale der ehrenamtlichen Marktgemeinderatsmitglieder beträgt 100 Euro, die der Fraktionsvorsitzenden zusätzlich 10 Euro je Fraktionsmitglied. Sitzungen und Besprechungen, zu denen der 1. Bürgermeister Marktgemeinderatsmitglieder lädt (Marktgemeinderatssitzungen, Ausschußsitzungen, Sondersitzungen, "Jour fix"-Gespräche etc.) werden darüber hinaus mit 20 Euro pro angefangene Stunde Sitzungszeit entschädigt. Fraktionssitzungen werden für Mitglieder der Fraktionen pauschal mit 35 Euro pro Sitzung entschädigt.</i>					
4002	Aufwandsentsch. für die Fraktionen	<b>1.700</b>	1.700	1.680,00	DR:4000 ED	107
	<i>Gemäß Satzung vom 07.05.2020 erhält jede Fraktion einen jährlichen Fraktionsbeitrag von 300 EUR als Pauschale zzgl. 20 EUR pro Fraktionsmitglied.</i>					
4010	Ehrensold für frühere ehrenamtl. Bürgermeister	<b>2.000</b>	2.000	1.059,43	DR:4000 ED	105
4030	Ersatz v. Auslagen f. ehrenamtlich Tätige	<b>3.600</b>	3.600	2.081,02	DR:4000 ED	103
	<i>Beauftragte für die Bereiche: - Senioren (Doppelspitze, damit 600 € zusätzliche Aufwandsentschädigung) - Behinderte - Jugend - Sport - Kultur</i>					
4100	Beamtenbezüge	<b>116.000</b>	115.000	104.069,32	DR:4000 ED	105
4120	Dienstaufwandsentschädigung Erster Bürgermeister	<b>10.000</b>	10.500	9.581,64	DR:4000 ED	105
4140	Beschäftigtenvergütungen	<b>84.000</b>	41.000	29.567,64	DR:4000 ED	105
4300	Beiträge zu Versorgungskassen für Beamte	<b>120.000</b>	100.000	64.311,28	DR:4000 ED	105
4340	Beiträge zu Versorgungskassen für Beschäftigte (Beiträge zur ZVK)	<b>7.500</b>	3.500	2.255,74	DR:4000 ED	105
4440	Beiträge zur gesetzlichen Sozialversicherung für Beschäftigte bis 2005 nur Angestellte	<b>17.600</b>	8.500	6.034,09	DR:4000 ED	105
4480	Beiträge zur gesetzlichen Sozialversicherung für Sonstige	<b>2.100</b>	2.100	1.493,67	DR:4000 ED	105
4500	Beihilfen,Unterstützungen und dgl.	<b>16.000</b>	16.000	13.686,81	DR:4000 ED	105
4600	Personal-Nebenausgaben - Betriebsveranstaltungen-	<b>1.500</b>	1.500	0,00	DR:4000 ED	102
	<i>Teilnahme von Mitgliedern des MGR am Betriebsausflug der VG Mering / des Marktes Mering und am Volksfest</i>					
5200	Geräteneu-u.-ersatzbeschaffungen	<b>1.000</b>	1.000	956,50		102
	<i>auch Zuschüsse zur Beschaffung von digitalen Endgeräten für die Mitglieder des Marktgemeinderates</i>					
5620	Ausbildung und Fortbildung	<b>1.500</b>	2.500	795,00		107
5700	Repräsentation	<b>16.000</b>	10.000	19.281,03		101

Ausgaben für Repräsentation liegen bereits im Haushaltsjahr 2021 deutlich über 10.000,- €



Verwaltungshaushalt

in €

Haushaltsstelle	Bezeichnung	Ansatz 2022	Ansatz 2021	Rechnung 2020	Erläut.	Amt
<b>Einzelplan</b>	<b>0</b>	<b>Allgemeine Verwaltung</b>				
<b>Abschnitt</b>	<b>00</b>	<b>Gemeindeorgane</b>				
<b>Unterabschnitt</b>	<b>0000</b>	<b>Gemeinderat - Bürgermeister</b>				
5740	Partnerschaftl.Schüler-u. Jugendaustausch	10.000	10.000	1.772,65		102
	<i>Der Zuschuß pro Schüler wurde von 10,00 EUR/Tag auf 12,00 EUR/Tag erhöht (HA-Beschluß vom 17.04.2012) ab dem Schuljahr 2014/15 auch. Schüleraustausch Gymnasium Mering ab dem Jahr 2016 auch Austausch mit der israelischen Stadt Karmiel</i>					
5750	Städtefreundschaft	10.000	10.000	100,00		102
	<i>Besuch aus Ambérieu zur 1000 Jahr Feier</i>					
6329	Bürgerversammlungen	10.000	1.000	383,27		102
	<i>Erhöhte Kosten durch Medienpräsenz</i>					
6380	Sonstige Verwaltungs- u. Betriebsausgaben	7.000	2.000	1.487,02		102
	<i>Ausgaben Getränke für Sitzungssaal und Fraktionsräume: Anmietung Räume für Veranstaltung des Hauses z.B Trachtenheim, PJH</i>					
6383	Sachaufwand Jugendparlament	1.000	2.000	16,23		101
6400	Versicherungen, Schadensfälle	1.600	1.600	1.214,12	DR:16 ED geg.	207
	<i>Dienstfahrtversicherungen Bürgermeister und Gemeinderäte Amts- und Diensthauptpflichtversicherung für Gemeinderäte abgeschlossen im Jahr 2020 / 694,01 €</i>					
6500	Bürobedarf	2.500	2.500	1.922,07		102
	<i>Briefpapier "Bürgermeister", Binden der Beschlußbücher</i>					
6510	Bücher und Zeitschriften	100	100	491,50		107
6520	Post- und Fernmeldegebühren	1.000	1.200	951,71		107
	<i>Telefonkosten für den Ersten Bürgermeister und die Asylkoordinatorin</i>					
6530	Öffentliche Bekanntmachungen	1.500	1.000	1.179,03		102
	<i>erhöhte Kosten durch Medienpräsenz</i>					
6540	Dienstreisen	3.000	5.000	3.433,90		107
	<i>auch Entschädigung an den 1. Bürgermeister für die Benutzung des Privat-PKW für dienstliche Zwecke</i>					
6600	Verfügungsmittel des Bürgermeisters	10.000	8.000	2.100,07		101
	<i>Nach § 11 KommHV und VV zu § 11 KommHV beträgt der Sollansatz = 0,05 % der Ausgaben des VWHH, das entspricht einem Betrag von ca. 12.000 EUR u. a. für die Bewirtung nach der Jahresabschlusssitzung (ca. 4.000 EUR) sowie seit 2020 die Klausurtagung etc.</i>					
6620	Vermischte Ausgaben	500	500	230,11		102
6797	Verrechnungsleistungen-sonstige Bereiche	1.500	1.500	851,72	DR:17 ED geg.	502
Unterabschnitt:	0000	Einnahme	14.600	17.700	0,00	
		Ausgabe	565.200	444.300	363.095,41	
		Überschuss/Zuschuss(-)	-550.600	-426.600	-363.095,41	
Abschnitt:	00	Einnahme	14.600	17.700	0,00	
		Ausgabe	565.200	444.300	363.095,41	
		Überschuss/Zuschuss(-)	-550.600	-426.600	-363.095,41	

Verwaltungshaushalt

in €

Haushaltsstelle	Bezeichnung	Ansatz 2022	Ansatz 2021	Rechnung 2020	Erläut.	Amt
<b>Einzelplan</b>	<b>0</b>	<b>Allgemeine Verwaltung</b>				
<b>Abschnitt</b>	<b>02</b>	<b>Hauptverwaltung</b>				
<b>Unterabschnitt</b>	<b>0200</b>	<b>Hauptverwaltung</b>				
<b>Einnahmen</b>						
1100	Benutzungsgebühren und ähnliche Entgelte	200	100	0,00		201
	<i>Einnahmen aus der Kostensatzung des Marktes Mering vom 16.07.2019</i>					
1500	Sonstige Verwaltungs- und Betriebseinnahmen	100	100	43,75		205
	<i>Verwaltungskosten/Zinsen für Wohnungsfürsorgedarlehen</i>					
<b>Ausgaben</b>						
5200	Geräte,Ausstattungs- und Ausrüstungsgegenstände,	800	800	123,13		502
6380	Öffentlichkeitsarbeit	4.000	1.000	0,00		101
	erhöhte Kosten für Medienpräsenz Berichterstattungen von Frau Scherer					
6400	Haftpflichtversicherung;Schadensfälle	62.000	60.000	59.225,94	DR:16 ED geg.	207
	<i>Kommunale Haftpflichtversicherung Umwelthaftpflichtversicherung Versicherung für Vertragshaftung Dienstfahrtversicherungen</i>					
6420	Umlage an Bayer. Gemeindeunfallvers. Verband	51.000	50.000	49.715,73		105
6510	Bücher und Zeitschriften	1.800	1.800	1.258,26		107
	<i>Friedberger Allgemeine + e-paper Aichacher Zeitung Aktenplan für das Marktarchiv</i>					
6530	Öffentliche Bekanntmachungen	15.000	15.000	6.879,84		103
	<i>v. a. Stellenausschreibungen im Kita-Bereich über neue Portale und Kooperation mit Grafikbüro</i>					
6550	Sachverständigen-,Gerichts- und ähnliche Kosten	18.000	18.000	646,77		103
	<i>u. a. Stellenbewertungen, Rechtsberatung</i>					
6580	Sonstige Geschäftsausgaben Ehrungen für Mitarbeiter	1.500	1.500	1.050,00		102
6610	Mitgliedsbeiträge an Verbände, Vereine und dgl.	15.000	15.000	12.482,34		206
	<i>Bayerischer Gemeindetag 4.900 EUR Bayerischer Gemeindetag Kreisverband 750 EUR Bayerischer Städtetag 6.500 EUR Deutsche Verkehrswacht 750 EUR Europa Union 65 EUR Kleingartenverein Mering 63 EUR Kommunaler Arbeitgeberverband Bayern e.V. 707 EUR (Mitgliedsbeitrag ist EW abhängig, variabel)</i>					
6611	Mitgliedsbeiträge an Verbände, Vereine	900	800	735,70		105
	<i>Kommunaler Arbeitgeberverband Bayern e. V.</i>					
6797	Verrechnungsleistungen-sonstige Bereiche	500	500	41,50	DR:17 ED geg.	502
Unterabschnitt:	0200	Einnahme	300	200	43,75	
		Ausgabe	170.500	164.400	132.159,21	
		Überschuss/Zuschuss(-)	-170.200	-164.200	-132.115,46	
Abschnitt:	02	Einnahme	300	200	43,75	
		Ausgabe	170.500	164.400	132.159,21	
		Überschuss/Zuschuss(-)	-170.200	-164.200	-132.115,46	

## Verwaltungshaushalt

in €

Haushaltsstelle	Bezeichnung	Ansatz 2022	Ansatz 2021	Rechnung 2020	Erläut.	Amt
<b>Einzelplan</b>	<b>0</b>	<b>Allgemeine Verwaltung</b>				
<b>Abschnitt</b>	<b>03</b>	<b>Finanzverwaltung</b>				
<b>Unterabschnitt</b>	<b>0300</b>	<b>Finanzverwaltung</b>				
<b>Einnahmen</b>						
1500	Sonstige Verwaltungs- und Betriebseinnahmen	400	600	61,80		208
1660	Erstattungen von Ausgaben des Verwaltungshaushaltes - sonst. öffentl. Sonderrechnungen	7.500	0	7.422,00		406
	<i>Erstattung des Landkreises für Verwaltungskosten Abfallwirtschaft</i>					
2610	Säumniszuschläge, Mahngebühren, Stundungszinsen	18.000	15.000	19.165,54		208
2611	Gewerbesteuer-Nachzahlungszinsen	25.000	15.000	12.473,00		404
<b>Ausgaben</b>						
6380	Sonstige Verwaltungs- u. Betriebsausgaben	200	800	828,18		201
6530	Öffentliche Bekanntmachungen	100	100	0,00		201
	<i>u.a. Veröffentlichungen im Bundesanzeiger (Konzessionen)</i>					
6550	Sachverständigen-,Gerichts- und ähnliche Kosten der Kasse	20.000	7.000	6.818,04		208
	<i>auch Kosten der überörtlichen Rechnungsprüfung</i>					
6551	Sachverständigen-,Gerichts- und ähnliche Kosten für Kindertagesstätten, Schulen, Jugendbetreuung o.ä.	5.000	5.000	0,00		204
	<i>u.a. Gerichts- und Anwaltskosten für das Kindergarten- und Schulwesen, Jugendbetreuungseinrichtungen</i>					
6580	Kontoführungsgebühren	46.000	25.000	25.372,64		208
	<i>auch Verwarentgelte</i>					
6610	Mitgliedsbeiträge an Verbände, Vereine und dgl.	8.000	8.000	5.775,16		206
	<i>Bayerischer Kommunalen Prüfungsverband (Berechnung nach dem EW-Stand 31.12. des VJ)</i>					
8410	Sonstige Finanzausgaben- Abgabenverzinsung	5.000	20.000	25.928,00		404
Unterabschnitt:	0300	Einnahme	50.900	30.600	39.122,34	
		Ausgabe	84.300	65.900	64.722,02	
		Überschuss/Zuschuss(-)	-33.400	-35.300	-25.599,68	
Abschnitt:	03	Einnahme	50.900	30.600	39.122,34	
		Ausgabe	84.300	65.900	64.722,02	
		Überschuss/Zuschuss(-)	-33.400	-35.300	-25.599,68	

## Verwaltungshaushalt

in €

Haushaltsstelle	Bezeichnung	Ansatz 2022	Ansatz 2021	Rechnung 2020	Erläut.	Amt
<b>Einzelplan</b>	<b>0</b>	<b>Allgemeine Verwaltung</b>				
<b>Abschnitt</b>	<b>06</b>	<b>Einrichtungen der gesamten Verwaltung</b>				
<b>Unterabschnitt</b>	<b>0600</b>	<b>Rathaus</b>				
<b>Einnahmen</b>						
1400	Mieten	75.000	75.000	74.100,00		207
	<i>Mietvertrag mit der VG Mering Anpassung der Miete laut Beschluß vom 21.03.2019 auf monatlich 6.175,00 € Rückwirkend zum 01.01.2018</i>					
1430	Erstattung von Mietnebenkosten	42.000	38.000	33.543,87		207
<b>Ausgaben</b>						
5000	Unterhalt der baulichen Anlagen - Bauamt	10.000	10.000	15.116,04	DR:18 ED geg.	501
5001	Unterhalt der baulichen Anlagen - Bauhof	1.000	1.000	2.576,52	DR:18 ED geg.	502
5200	Geräte,Ausstattungs- und Ausrüstungsgegenstände,	700	1.000	371,15		107
5300	Mieten und Pachten für Grundstücke	2.000	2.000	1.560,00		207
	<i>Anmietung Büroraum "Bgm.-Wohlgshaffen-Str. 10" monatlich 130,00 € für Asylkooordinatorin</i>					
5410	Haus- und Grundstückslasten - Müllgebühren, Kaminkehrer	1.000	900	847,20	DR:1 ED geg.	207
5420	Energiekosten -Heizungsverbrauch-	7.500	6.000	5.971,01	DR:22 ED geg.	207
5430	Bewirtschaftungskosten - Reinigungsbedarf -	2.000	2.000	2.788,13		107
5433	Vergütung an Reinigungsunternehmen	35.000	35.000	29.260,04	DR:5 ED geg.	207
	<i>Unterhalts- und Grundreinigung Schmutzfangmatten im Eingangsbereich des Rathauses und der Fraktionsräume Glasreinigung</i>					
	<i>Ab 2020 zusätzliche pandemiebedingte Reinigungsleistungen (Desinfektion usw.)</i>					
5440	Energiekosten - Stromverbrauch -	12.000	11.000	10.838,43	DR:23 ED geg.	207
5450	Verbrauchergebühren -Wasser- und Kanalgebühren-	1.000	1.000	953,32	DR:24 ED geg.	207
5460	Gebäudeversicherungen (Gebäudebrand,- Elementar,-	700	700	669,05	DR:9 ED geg.	207
5600	Besondere Aufwendungen für Bedienstete Dienst- und Schutzkleidung, persönliche Ausrüstungsgegenstände	15.000	10.000	0,00		103
	<i>Corona-Schutzbekleidung (FFP2-Maske, Einweghandschuhe)</i>					
6793	Verrechnungsleistungen-bauliche Anlagen	2.000	2.000	3.762,00	DR:13 ED geg.	502
6794	Verrechnungsleistungen-Freianlagen	1.000	1.000	1.208,38	DR:14 ED geg.	502
6797	Verrechnungen-Leistungen Bauhof	2.000	2.000	2.218,80	DR:17 ED geg.	502
Unterabschnitt:	0600	Einnahme	117.000	113.000	107.643,87	
		Ausgabe	92.900	85.600	78.140,07	
		Überschuss/Zuschuss(-)	24.100	27.400	29.503,80	
Abschnitt:	06	Einnahme	117.000	113.000	107.643,87	
		Ausgabe	92.900	85.600	78.140,07	
		Überschuss/Zuschuss(-)	24.100	27.400	29.503,80	

Verwaltungshaushalt

in €

Haushaltsstelle	Bezeichnung	Ansatz 2022	Ansatz 2021	Rechnung 2020	Erläut.	Amt
<b>Einzelplan</b>	<b>0</b>	<b>Allgemeine Verwaltung</b>				
<b>Abschnitt</b>	<b>08</b>	<b>Einrichtungen und Maßnahmen für Verwaltungsangehörige</b>				
<b>Unterabschnitt</b>	<b>0800</b>	<b>Personalrat</b>				
<b>Ausgaben</b>						
4600	Personalnebenausgaben	<b>6.000</b>	6.000	4.625,00	DR:4000 ED	203
	<i>Betriebsveranstaltungen (Betriebsausflug, Weihnachtsfeier)</i>					
5620	Ausbildung und Fortbildung	<b>7.000</b>	5.000	0,00		203
	<i>Schulung von neuen Personalratsmitgliedern</i>					
6380	Sonstige Verwaltungs- u. Betriebsausgaben	<b>1.500</b>	1.000	1.053,97		101
	<i>Präsente für Mitarbeiter bei runden Geburtstagen, Geburten, ...</i>					
6500	Bürobedarf	<b>100</b>	100	0,00		203
6510	Bücher und Zeitschriften	<b>100</b>	1.000	0,00		203
6540	Dienstreisen	<b>650</b>	100	0,00		203
Unterabschnitt:	0800	Einnahme	<b>0</b>	0	0,00	
		Ausgabe	<b>15.350</b>	13.200	5.678,97	
		Überschuss/Zuschuss(-)	<b>-15.350</b>	-13.200	-5.678,97	
Abschnitt:	08	Einnahme	<b>0</b>	0	0,00	
		Ausgabe	<b>15.350</b>	13.200	5.678,97	
		Überschuss/Zuschuss(-)	<b>-15.350</b>	-13.200	-5.678,97	
Einzelplan:	0	Einnahme	<b>182.800</b>	161.500	146.809,96	
		Ausgabe	<b>928.250</b>	773.400	643.795,68	
		Überschuss/Zuschuss(-)	<b>-745.450</b>	-611.900	-496.985,72	

## Verwaltungshaushalt

in €

Einzelplan 0		Allgemeine Verwaltung					
Abschnitt		Haushaltsansatz 2022		Haushaltsansatz 2021		Rechnungsergebnis 2020	
		Einnahmen	Ausgaben	Einnahmen	Ausgaben	Einnahmen	Ausgaben
00	Gemeindeorgane	14.600	565.200	17.700	444.300	0,00	363.095,41
02	Hauptverwaltung	300	170.500	200	164.400	43,75	132.159,21
03	Finanzverwaltung	50.900	84.300	30.600	65.900	39.122,34	64.722,02
06	Einrichtungen der gesamten Verwaltung	117.000	92.900	113.000	85.600	107.643,87	78.140,07
08	Einrichtungen und Maßnahmen für Verwaltungsangehörige	0	15.350	0	13.200	0,00	5.678,97
<b>Abschluss Einzelplan 0</b>		<b>182.800</b>	<b>928.250</b>	<b>161.500</b>	<b>773.400</b>	<b>146.809,96</b>	<b>643.795,68</b>
<b>Zuschuss (-) / Überschuss (+)</b>		<b>-745.450</b>		<b>-611.900</b>		<b>-496.985,72</b>	

**Verwaltungshaushalt**

**in €**

Haushaltsstelle	Bezeichnung	Ansatz 2022	Ansatz 2021	Rechnung 2020	Erläut.	Amt
<b>Einzelplan</b>	<b>1</b>	<b>Öffentliche Sicherheit und Ordnung</b>				
<b>Abschnitt</b>	<b>11</b>	<b>Öffentliche Ordnung</b>				
<b>Unterabschnitt</b>	<b>1122</b>	<b>Kommunale Verkehrsüberwachung</b>				
<b>Ausgaben</b>						
6730	Erstattungen von Ausgaben	<b>30.000</b>	30.000	20.580,32		205
	<i>Der Markt Mering trägt das Defizit des Verkehrsüberwachungsdienstes, das im Haushalt der VG Mering entsteht.</i>					
6799	Innere Verrechnungen	<b>3.100</b>	3.100	3.102,00		207
	<i>Miete und Betriebskosten für das Büro des Verkehrsüberwachungsdienstes in der Klostergasse Gegenbuchung bei HHSt. 8830-1699</i>					
Unterabschnitt: 1122	Einnahme	<b>0</b>	0	0,00		
	Ausgabe	<b>33.100</b>	33.100	23.682,32		
	Überschuss/Zuschuss(-)	<b>-33.100</b>	-33.100	-23.682,32		

**Verwaltungshaushalt**

**in €**

Haushaltsstelle	Bezeichnung	Ansatz 2022	Ansatz 2021	Rechnung 2020	Erläut.	Amt
<b>Einzelplan</b>	<b>1</b>	<b>Öffentliche Sicherheit und Ordnung</b>				
<b>Abschnitt</b>	<b>11</b>	<b>Öffentliche Ordnung</b>				
<b>Unterabschnitt</b>	<b>1130</b>	<b>Verkehrsübungsplatz</b>				
<b>Ausgaben</b>						
6720	Erstattungen an Gemeinden	<b>4.600</b>	4.600	4.393,10		202
	<i>Betriebskosten des zentralen Verkehrsübungsplatzes in Friedberg; Anteil des Marktes Mering 17.87 %</i>					
Unterabschnitt:	1130	Einnahme	<b>0</b>	0	0,00	
		Ausgabe	<b>4.600</b>	4.600	4.393,10	
		Überschuss/Zuschuss(-)	<b>-4.600</b>	-4.600	-4.393,10	



**Verwaltungshaushalt**

**in €**

Haushaltsstelle	Bezeichnung	Ansatz 2022	Ansatz 2021	Rechnung 2020	Erläut.	Amt
<b>Einzelplan</b>	<b>1</b>	<b>Öffentliche Sicherheit und Ordnung</b>				
<b>Abschnitt</b>	<b>11</b>	<b>Öffentliche Ordnung</b>				
<b>Unterabschnitt</b>	<b>1140</b>	<b>Angelegenheiten der allgemeinen öffentlichen Ordnung</b>				
<b>Ausgaben</b>						
6380	Sonstige Verwaltungs- u. Betriebsausgaben	12.000	7.500	11.207,73		401
<i>z. B. Kosten für Sicherheitsdienste, Beseitigung von Müllablagerungen, Zwangsmaßnahmen usw.</i>						
Unterabschnitt:	1140	Einnahme	0	0	0,00	
		Ausgabe	12.000	7.500	11.207,73	
		Überschuss/Zuschuss(-)	-12.000	-7.500	-11.207,73	

Verwaltungshaushalt

in €

Haushaltsstelle	Bezeichnung	Ansatz 2022	Ansatz 2021	Rechnung 2020	Erläut.	Amt
<b>Einzelplan</b>	<b>1</b>	<b>Öffentliche Sicherheit und Ordnung</b>				
<b>Abschnitt</b>	<b>11</b>	<b>Öffentliche Ordnung</b>				
<b>Unterabschnitt</b>	<b>1150</b>	<b>Tierschutz</b>				
<b>Ausgaben</b>						
6380	Sonstige Verwaltungs- und Betriebsausgaben <i>Tierarzthonorare, Entsorgungskosten u. ä. für Fundtiere</i>	<b>2.500</b>	2.500	845,63		401
6610	Mitgliedsbeiträge an Verbände, Vereine und dgl. <i>u.a. Tierschutzverein Augsburg und Umgebung e. V. 50 EUR</i>	<b>100</b>	100	50,00		206
6797	Verrechnungsleistungen-sonstige Bereiche	<b>300</b>	300	26,92	DR:17 ED geg.	502
7000	Zuschüsse f.lfd.Zwecke an Verbände u. Vereine <i>jährliche Spende Tierschutzverein Augsburg und Umgebung e. V.</i>	<b>100</b>	100	100,00		206
Unterabschnitt:	1150	Einnahme	<b>0</b>	0	0,00	
		Ausgabe	<b>3.000</b>	3.000	1.022,55	
		Überschuss/Zuschuss(-)	<b>-3.000</b>	-3.000	-1.022,55	
Abschnitt:	11	Einnahme	<b>0</b>	0	0,00	
		Ausgabe	<b>52.700</b>	48.200	40.305,70	
		Überschuss/Zuschuss(-)	<b>-52.700</b>	-48.200	-40.305,70	

Verwaltungshaushalt

in €

Haushaltsstelle	Bezeichnung	Ansatz 2022	Ansatz 2021	Rechnung 2020	Erläut.	Amt
<b>Einzelplan</b>	<b>1</b>	<b>Öffentliche Sicherheit und Ordnung</b>				
<b>Abschnitt</b>	<b>13</b>	<b>Brandschutz</b>				
<b>Unterabschnitt</b>	<b>1300</b>	<b>Feuerlöschwesen, Freiwillige Feuerwehren</b>				
<b>Einnahmen</b>						
1100	Benutzungsgebühren und ähnliche Entgelte	25.000	25.000	15.012,10		206
	<i>Gebührenpflichtige Leistungen der FFW nach der Feuerwehrgebührensatzung</i>					
1410	Pachten	9.000	9.000	8.639,92		207
	<i>Pachtzahlungen Mobilfunkbetreiber</i>					
1710	Zuweisung für laufende Zwecke vom Land, Förderung des kommunalen Feuerwehrwesens	0	400	350,00		206
<b>Ausgaben</b>						
4000	Aufwandsentschädigung f. ehrenamtl. Tätigkeiten	13.000	13.000	12.372,84	DR:4000 ED	105
4010	Verdienstausfallentschädigungen	2.500	2.500	423,12	DR:4000 ED	206
	<i>Erstattung für FFW-Dienst an den Arbeitgeber</i>					
4140	Beschäftigtenvergütungen bis 2005 Angestellte	35.000	32.700	32.013,55	DR:4000 ED	105
4340	Beiträge zu Versorgungskassen für Beschäftigte (Beiträge zur ZVK) bis 2005 Angestellte	2.100	2.100	1.891,13	DR:4000 ED	105
4440	Beiträge zur gesetzlichen Sozialversicherung für Beschäftigte bis 2005 nur Angestellte	5.600	5.300	5.038,52	DR:4000 ED	105
4480	Beiträge zur gesetzlichen Sozialversicherung	900	900	518,31	DR:4000 ED	105
5000	Unterhalt der baulichen Anlagen - Bauamt	15.000	25.000	45.842,24	DR:18 ED geg.	501
5001	Unterhalt der baulichen Anlagen - Bauhof	200	200	85,23	DR:18 ED geg.	502
5100	Unterhalt der Grundstücke und Außenanlagen - Bauamt	5.000	5.000	0,00	DR:19 ED geg.	501
5101	Unterhalt der Grundstücke und Außenanlagen - Bauhof	100	100	0,00	DR:19 ED geg.	502
5200	Geräte,Ausstattungs- und Ausrüstungsgegenstände,	35.700	32.900	44.101,71	DR:2 ED geg.	216
	- Beschaffung Kleinteile Atemschutz und Wartung:	10.900 EUR				
	- Schaummittel:	2.000 EUR				
	- Massung, Kupplungen:	1.500 EUR				
	- Druckschläuche:	2.000 EUR				
	- Sprungretter Prüfung:	1.300 EUR				
	- Hebekissen/Kettenprüfung:	1.000 EUR				
	- Systemtrenner:	5.000 EUR				
	- Pauschale:	12.000 EUR				
5400	Bewirtschaftungskosten -Unterhalt techn. Anlagen-	18.200	18.000	10.205,50	DR:2 ED geg.	216
	- Wartung und Prüfung Hallentore:	2.700 EUR				
	- Wartung Schlauchpflegeanlage:	1.300 EUR				
	- WM-Trocknerwartung:	1.500 EUR				
	- ATS Kompressor:	1.400 EUR				
	- KFZ - Kompressor:	800 EUR				
	- Wartung Lüftung:	1.500 EUR				
	- Wartung Heizung:	800 EUR				
	- Elektroprüfung:	1.800 EUR				
	- Ersatz Tankraumpumpe:	900 EUR				
	- Nachtbeleuchtung Halle	2.500 EUR				
	- Pauschale:	3.000 EUR				
5410	Haus- und Grundstückslasten - Müllgebühren, Kaminkehrer	400	400	330,62	DR:1 ED geg.	207
5420	Energiekosten -Heizungsverbrauch-	9.000	8.000	5.650,42	DR:22 ED geg.	207
5430	Bewirtschaftungskosten - Reinigungsbedarf -	2.000	0	932,56	DR:2 ED geg.	216
	Reinigungsmittel für Atemschutz:	1.300 EUR				
	Flüssiges Leder für Fahrzeuge:	200 EUR				
	Reinigungsmittel Gebäude:	100 EUR				
	Reinigungsmittel Hochdruckreiniger:	400 EUR				

Verwaltungshaushalt

in €

Haushaltsstelle	Bezeichnung	Ansatz 2022	Ansatz 2021	Rechnung 2020	Erläut.	Amt
<b>Einzelplan</b>	<b>1</b>	<b>Öffentliche Sicherheit und Ordnung</b>				
<b>Abschnitt</b>	<b>13</b>	<b>Brandschutz</b>				
<b>Unterabschnitt</b>	<b>1300</b>	<b>Feuerlöschwesen, Freiwillige Feuerwehren</b>				
5433	Vergütung an Reinigungsunternehmen	9.000	9.000	7.317,24	DR:5 ED geg.	207
	<i>Unterhaltsreinigung Glasreinigung zweimal jährlich</i>					
5440	Energiekosten -Stromverbrauch-	8.000	11.000	10.912,90	DR:23 ED geg.	207
	<i>FFW Mering und FFW Baierberg</i>					
5450	Verbrauchergebühren -Wasser- und Kanalgebühren-	3.500	2.000	1.509,34	DR:24 ED geg.	207
5460	Gebäudeversicherungen (Gebäudebrand,- Elementar,-	1.900	1.900	1.811,68	DR:9 ED geg.	207
5500	Haltung von Fahrzeugen	122.100	31.500	24.604,45	DR:2 ED geg.	216
	<i>- Pauschale für den Fuhrpark:</i>	<i>10.000 EUR</i>				
	<i>- Wartungsverträge für die Fahrzeuge DLA (K) 23/12, HLF 20, LF 20:</i>	<i>7.000 EUR</i>				
	<i>- Reifen für Anhänger</i>	<i>5.100 EUR</i>				
	<i>- 10-Jahres-Prüfung DLA(K)</i>	<i>100.000 EUR</i>				
5510	Steuern, Versicherungen für Fahrzeuge	2.900	2.900	2.679,38		207
5520	Betriebsstoffe für Fahrzeuge	7.500	7.000	3.300,92	DR:2 ED geg.	216
5600	Besondere Aufwendungen für Bedienstete	4.000	4.000	3.421,40	DR:2 ED geg.	216
	<i>- Medizinische Untersuchungen, Impfungen Verpflegung bei Einsätzen u. ä.</i>					
	<i>- Feuerwehr-Erholungsheim</i>					
	<i>- Fahrtauglichkeitsuntersuchung</i>					
5620	Ausbildung und Fortbildung	11.000	13.600	5.823,19	DR:2 ED geg.	216
	<i>- Benutzung der Atemschutzstrecke:</i>	<i>1.500 EUR</i>				
	<i>- Sonstige Lehrgänge:</i>	<i>3.500 EUR</i>				
	<i>- Zuschüsse für den Erwerb von 3 LKW-Fahrerlaubnissen (Beschluß des HA vom 03.12.2013):</i>	<i>6.000 EUR</i>				
6400	Versicherungen, Schadensfälle	4.000	4.000	3.626,22	DR:16 ED geg.	207
6500	Bürobedarf	1.500	1.200	853,03	DR:2 ED geg.	216
6510	Bücher und Zeitschriften	100	100	60,00	DR:2 ED geg.	216
6520	Post- und Fernmeldegebühren	3.000	3.000	1.898,68	DR:2 ED geg.	107
6610	Mitgliedsbeiträge an Verbände, Vereine und dgl.	500	500	80,96		206
	<i>Kreisfeuerwehrverband Aichach-Friedberg e. V. Feuerwehrrholungsheim</i>					
6760	Erstattungen an private Unternehmen	1.000	1.000	0,00		216
6793	Verrechnungsleistungen-bauliche Anlagen	1.500	500	1.230,61	DR:13 ED geg.	502
6794	Verrechnungsleistungen-Freianlagen	200	200	492,91	DR:14 ED geg.	502
7000	Zuschüsse f.lfd.Zwecke an Verbände u. Vereine	2.500	2.500	1.812,00	DR:25 ED geg.	206
	<i>Vereinsförderrichtlinie FFW Mering</i>					
7001	Zuschüsse f.lfd. Zwecke an Verbände und Vereine	900	900	613,55		206
	<i>Feuerschutzwoche</i>					
7170	Zuweisungen u Zuschüsse f.lfd.Zwecke	0	0	7.003,90		201
7180	Zuweisungen u Zuschüsse f.lfd.Zwecke	15.000	15.000	0,00		206
	<i>Jahresabrechnung der Einsatzstunden für das Vorjahr</i>					
Unterabschnitt:	1300	Einnahme	34.000	34.400	24.002,02	
		Ausgabe	344.800	257.900	238.458,11	
		Überschuss/Zuschuss(-)	-310.800	-223.500	-214.456,09	

**Verwaltungshaushalt**

**in €**

Haushaltsstelle	Bezeichnung	Ansatz 2022	Ansatz 2021	Rechnung 2020	Erläut.	Amt
<b>Einzelplan</b>	<b>1</b>	<b>Öffentliche Sicherheit und Ordnung</b>				
<b>Abschnitt</b>	<b>13</b>	<b>Brandschutz</b>				
<b>Unterabschnitt</b>	<b>1300</b>	<b>Feuerlöschwesen, Freiwillige Feuerwehren</b>				
Abschnitt:	13	Einnahme	34.000	34.400	24.002,02	
		Ausgabe	344.800	257.900	238.458,11	
		Überschuss/Zuschuss(-)	-310.800	-223.500	-214.456,09	
Einzelplan:	1	Einnahme	34.000	34.400	24.002,02	
		Ausgabe	397.500	306.100	278.763,81	
		Überschuss/Zuschuss(-)	-363.500	-271.700	-254.761,79	

**Verwaltungshaushalt**

**in €**

<b>Einzelplan 1</b>		<b>Öffentliche Sicherheit und Ordnung</b>					
Abschnitt		Haushaltsansatz 2022		Haushaltsansatz 2021		Rechnungsergebnis 2020	
		Einnahmen	Ausgaben	Einnahmen	Ausgaben	Einnahmen	Ausgaben
11	Öffentliche Ordnung	0	52.700	0	48.200	0,00	40.305,70
13	Brandschutz	34.000	344.800	34.400	257.900	24.002,02	238.458,11
<b>Abschluss Einzelplan 1</b>		<b>34.000</b>	<b>397.500</b>	<b>34.400</b>	<b>306.100</b>	<b>24.002,02</b>	<b>278.763,81</b>
<b>Zuschuss (-) / Überschuss (+)</b>		<b>-363.500</b>		<b>-271.700</b>		<b>-254.761,79</b>	

## Verwaltungshaushalt

in €

Haushaltsstelle	Bezeichnung	Ansatz 2022	Ansatz 2021	Rechnung 2020	Erläut.	Amt
<b>Einzelplan</b>	<b>2</b>	<b>Schulen</b>				
<b>Abschnitt</b>	<b>21</b>	<b>Grund- und Hauptschulen</b>				
<b>Unterabschnitt</b>	<b>2110</b>	<b>Grundschule I Luitpoldstraße</b>				
<b>Einnahmen</b>						
1300	Einnahmen aus Verkauf	<b>2.700</b>	2.600	2.618,00		212
	<i>Papiergeld</i>					
1710	Zuweisungen für lfd. Zwecke vom Land	<b>3.100</b>	3.100	2.832,00		202
	<i>Lermittelfreiheit Pauschalierte Zuweisung in Höhe von 12,00 EUR je Schüler und Schuljahr (Art. 22 Abs. 1 BaySchFG)</i>					
<b>Ausgaben</b>						
4140	Beschäftigtenvergütungen bis 2005 Angestellte	<b>125.000</b>	130.000	126.245,65	DR:4000 ED	105
4340	Beiträge zu Versorgungskassen für Beschäftigte (Beiträge zur ZVK) bis 2005 Angestellte	<b>9.700</b>	9.000	8.291,10	DR:4000 ED	105
4440	Beiträge zur gesetzlichen Sozialversicherung für Beschäftigte bis 2005 Angestellte	<b>26.500</b>	26.500	25.452,62	DR:4000 ED	105
4500	Beihilfen, Unterstützungen und dgl.	<b>300</b>	300	915,90	DR:4000 ED	105
4510	Arbeitsmedizinische Untersuchung	<b>200</b>	200	192,80	DR:4000 ED	104
5000	Unterhalt der baulichen Anlagen - Bauamt	<b>110.000</b>	150.000	8.296,31	DR:18 ED geg.	501
	<i>Brandschutzerüchtigung</i>					
5001	Unterhalt der baulichen Anlagen - Bauhof	<b>1.000</b>	300	332,41	DR:18 ED geg.	502
5100	Unterhalt der Grundstücke und Außenanlagen - Bauamt	<b>60.000</b>	3.000	0,00	DR:19 ED geg.	501
	<i>Ertüchtigung Pausenhof</i>					
5101	Unterhalt der Grundstücke und Außenanlagen - Bauhof	<b>500</b>	500	161,94	DR:19 ED geg.	502
5200	Geräte, Ausstattungs- und Ausrüstungsgegenstände,	<b>7.500</b>	5.000	6.466,36	DR:3 ED geg.	212
	<i>u. a. Ersatzbeschaffung von Mobiliar, Projektoren, Büroausstattung Kopierkosten</i>					
5201	Geräte-Wartung u. Reparaturen	<b>0</b>	2.500	0,00		104
5301	Mieten und Leasing für technische Anlagen	<b>1.500</b>	1.500	1.204,42	DR:3 ED geg.	107
	<i>Leasing Kopiergeräte, Tontechnik für Schultheater</i>					
5400	Bewirtschaftungskosten - Unterhalt techn. Anlagen-	<b>8.000</b>	8.000	6.212,66	DR:18 ED geg.	501
5410	Haus- und Grundstückslasten - Müllgebühren, Kaminkkehrer	<b>2.000</b>	2.000	1.782,00	DR:1 ED geg.	207
5420	Energiekosten - Heizung-	<b>17.000</b>	18.000	12.838,76	DR:22 ED geg.	207
5430	Bewirtschaftungskosten - Reinigungsbedarf-	<b>2.000</b>	2.000	1.447,25		212
5433	Vergütung an Reinigungsunternehmen	<b>5.000</b>	5.000	3.639,50	DR:5 ED geg.	207
	<i>Glasreinigung 2 x jährlich Krankheitsvertretung Im Jahr 2021 Reinigung MZH während der Ferien für die Benutzung der Halle Kosten ca. 6200 €</i>					
5440	Energiekosten - Stromverbrauch -	<b>4.500</b>	4.500	3.233,88	DR:23 ED geg.	207
5450	Verbrauchergebühren - Wasser- und Kanalgebühren-	<b>4.800</b>	4.200	4.181,09	DR:24 ED geg.	207
5460	Gebäudeversicherungen (Gebäudebrand,- Elementar,-	<b>2.900</b>	2.900	2.724,04	DR:9 ED geg.	207
5620	Ausbildung und Fortbildung	<b>100</b>	100	0,00		107

Verwaltungshaushalt

in €

Haushaltsstelle	Bezeichnung	Ansatz 2022	Ansatz 2021	Rechnung 2020	Erläut.	Amt
<b>Einzelplan</b>	<b>2</b>	<b>Schulen</b>				
<b>Abschnitt</b>	<b>21</b>	<b>Grund- und Hauptschulen</b>				
<b>Unterabschnitt</b>	<b>2110</b>	<b>Grundschule I Luitpoldstraße</b>				
5720	Sachaufwand Elternbeirat	500	500	0,00	DR:3 ED geg.	212
	<i>Unterstützung des Elternbeirates für die "Gesunde Pause" Projekte wie z. B. Zirkus Referenten für Vorträge</i>					
5770	Kosten der zuschufähigen Schulbücher	6.000	4.000	1.792,82	DR:3 ED geg.	212
	<i>Ersatzbeschaffungen und Bestandsergänzungen Neubeschaffungen wegen steigender Schülerzahlen</i>					
6210	Lehr- und Unterrichtsmaterial	4.000	3.000	1.347,32	DR:3 ED geg.	212
	<i>Die GS I ist "SINUS-Schule" (Modell zur Steigerung des mathematischen und naturwissenschaftl. Unterrichts) Beschaffung von Orff-Musikinstrumenten + Djembé Ergänzung und Ersatzbeschaffung Lizenz für digitales Lehr- und Unterrichtsmaterial</i>					
6220	Lernmittel	500	400	395,30	DR:3 ED geg.	212
	<i>Unterrichtsbedarf für Werken/Gestalten</i>					
6230	Bücherei	1.500	1.000	518,21	DR:3 ED geg.	212
	<i>- Neubeschaffung von Fachliteratur im Zusammenhang mit dem "SINUS-Modell" - Software-Lizenzen für Lehrkräfte</i>					
6240	Schülerbücherei	500	500	315,97	DR:3 ED geg.	212
	<i>u. a. Lizenz für das Antolin-Leseprojekt und das Zahlenzorro-Matheprojekt Beschaffung von Schülersoftware Aufbau einer Lesecke</i>					
6380	Sonstige Verwaltungs- u. Betriebsausgaben	5.000	4.000	4.117,90	DR:3 ED geg.	212
	<i>Projekt Na(h) und Gut - Nah kaufen, gut essen Anteil GSI regulär 2.630 EUR, Anteil 2021: 1.590 EUR Besichtigungen, Schulveranstaltungen, Exkursionen usw. Material für JaS-Kraft Verwaltungssoftware Schulmanager</i>					
6381	Fahrtkosten (Schwimmunterricht, Verkehrserziehung)	3.000	3.200	3.839,80	DR:3 ED geg.	212
6400	Versicherungen, Schadensfälle	700	700	681,89	DR:16 ED geg.	207
	<i>Fahrrad- und Garderobenversicherung Sachversicherung</i>					
6500	Bürobedarf	4.000	4.000	2.954,95	DR:3 ED geg.	212
	<i>u. a. Überarbeitung des Internetauftritts der Schule</i>					
6510	Bücher und Zeitschriften	1.000	1.000	904,78	DR:3 ED geg.	212
6520	Post- und Fernmeldegebühren	2.000	2.000	1.997,21	DR:3 ED geg.	107
6620	Vermischte Ausgaben	300	300	245,40	DR:3 ED geg.	212
6720	Benutzungsgebühr Hallenbad, JAS	13.000	13.000	21.795,56	DR:3 ED geg.	212
	<i>auch Kosten der Jugendsozialarbeit an Schulen (JaS) 11.000 EUR</i>					
6791	Verrechnung - Sporthalle	6.000	6.000	6.324,50		207
	<i>Nutzung der Turnhalle durch die Grundschule I Gegenbuchung bei HHSt. 5602-1691</i>					
6793	Verrechnungsleistungen-bauliche Anlagen	5.000	1.500	2.033,26	DR:13 ED geg.	502
	<i>Raumentlüftung verkleiden.</i>					
6794	Verrechnungsleistungen-Freianlagen	2.500	2.000	3.290,22	DR:14 ED geg.	502



Verwaltungshaushalt

in €

Haushaltsstelle	Bezeichnung	Ansatz 2022	Ansatz 2021	Rechnung 2020	Erläut.	Amt
<b>Einzelplan</b>	<b>2</b>	<b>Schulen</b>				
<b>Abschnitt</b>	<b>21</b>	<b>Grund- und Hauptschulen</b>				
<b>Unterabschnitt</b>	<b>2110</b>	<b>Grundschule I Luitpoldstraße</b>				
6795	Verrechnungsleistungen-Gerätewartung	1.500	1.200	1.165,61	DR:15 ED geg.	502
6797	Verrechnungsleistungen-sonstige Bereiche	1.500	1.000	865,72	DR:17 ED geg.	502
7000	Zuschüsse f.lfd.Zwecke an Verbände u. Vereine	700	700	0,00		202
	<i>für Sportarbeitsgemeinschaft mit örtlichen Vereinen, Jahreszuschuß</i>	<i>700 EUR</i>				
Unterabschnitt: 2110	Einnahme	5.800	5.700	5.450,00		
	Ausgabe	447.700	425.500	268.205,11		
	Überschuss/Zuschuss(-)	-441.900	-419.800	-262.755,11		

## Verwaltungshaushalt

in €

Haushaltsstelle	Bezeichnung	Ansatz 2022	Ansatz 2021	Rechnung 2020	Erläut.	Amt
<b>Einzelplan</b>	<b>2</b>	<b>Schulen</b>				
<b>Abschnitt</b>	<b>21</b>	<b>Grund- und Hauptschulen</b>				
<b>Unterabschnitt</b>	<b>2111</b>	<b>Grundschule II Amberieustraße</b>				
<b>Einnahmen</b>						
1300	Einnahmen aus Verkauf	4.000	4.000	3.792,89		213
	<i>Papiergeld</i>					
1420	Mietnebenkosten	0	700	0,00		207
	<i>Hortbetrieb der Arbeiterwohlfahrt im ehemaligen Hausmeistergebäude seit 01.09.2020 neuer Träger KJF - Für die Betriebskosten ist der Vertragspartner die KJF - Abrechnung läuft über KJF</i>					
1710	Zuweisungen für lfd. Zwecke vom Land	4.200	4.200	4.052,00		202
	<i>Lernmittelfreiheit Pauschalierte Zuweisung in Höhe von 12,00 EUR je Schüler und Schuljahr (Art. 22 Abs. 2 BaySchFG)</i>					
<b>Ausgaben</b>						
4140	Beschäftigtenvergütungen bis 2005 Angestellte	47.000	61.500	60.906,55	DR:4000 ED	105
4340	Beiträge zu Versorgungskassen für Beschäftigte (Beiträge zur ZVK) bis 2005 Angestellte	4.000	5.100	4.793,10	DR:4000 ED	105
4440	Beiträge zur gesetzlichen Sozialversicherung für Beschäftigte bis 2005 Angestellte	10.000	12.500	12.500,38	DR:4000 ED	105
4500	Beihilfen, Unterstützungen und dgl.	100	100	785,00	DR:4000 ED	105
4510	Arbeitsmedizinische Untersuchung	200	200	115,67	DR:4000 ED	104
5000	Unterhalt der baulichen Anlagen - Bauamt	45.000	15.000	36.741,73	DR:18 ED geg.	501
	<i>Brandschutz ca. 30.000 EUR</i>					
5001	Unterhalt der baulichen Anlagen - Bauhof	500	500	6,83	DR:18 ED geg.	502
5100	Unterhalt der Grundstücke und Außenanlagen - Bauamt	10.000	20.000	6.356,51	DR:19 ED geg.	501
	<i>Sanierung Bodenbelag/Pflaster Pausenhof</i>					
5101	Unterhalt der Grundstücke und Außenanlagen - Bauhof	500	500	161,94	DR:19 ED geg.	502
5200	Geräte -Beschaffung u.Unterhalt- für Sachbereich	10.000	10.000	10.370,89	DR:4 ED geg.	213
	<i>Kopierkosten 4.000 EUR Erneuerung defekter Geräte, pauschal 2.000 EUR Beschaffung WG-Raum 2.000 EUR Beleuchtung Weg zwischen Schule und Halle 1.000 EUR Mikrofone u.ä. 1.000 EUR</i>					
5201	Geräte - Wartung u.Reparaturen	2.500	2.500	1.135,67		213
5300	Mieten und Pachten	0	500	15.200,00		207
	<i>Anmietung von 2 Klassenräumen für die Grundschule II (vom LRA Gymnasium) für das Schuljahr 2019/2020</i>					
5301	Mieten, technischer Geräte	1.500	1.500	1.575,46	DR:4 ED geg.	107
	<i>Leasing Kopiergeräte</i>					
5400	Bewirtschaftungskosten -Unterhalt techn. Anlagen-	8.000	8.000	7.829,27	DR:18 ED geg.	501
5410	Haus- und Grundstückslasten - Müllgebühren, Kaminkehrer	4.000	4.000	2.274,92	DR:1 ED geg.	207
	<i>Zusätzlich Müllbehälter/Kosten für die Erweiterung Grundschule II ab 10/2020</i>					
5420	Energiekosten -Heizungsverbrauch-	10.000	15.000	7.200,00	DR:22 ED geg.	207
	<i>Heizkosten werden über das LRA abgerechnet (Heizzentrale); seit 2017 keine Abrechnung erhalten</i>					
5430	Bewirtschaftungskosten - Reinigungsbedarf -	4.000	4.000	2.727,11		213

## Verwaltungshaushalt

in €

Haushaltsstelle	Bezeichnung	Ansatz 2022	Ansatz 2021	Rechnung 2020	Erläut.	Amt
<b>Einzelplan</b>	<b>2</b>	<b>Schulen</b>				
<b>Abschnitt</b>	<b>21</b>	<b>Grund- und Hauptschulen</b>				
<b>Unterabschnitt</b>	<b>2111</b>	<b>Grundschule II Amberieustraße</b>				
5433	Vergütung an Reinigungsunternehmen	<b>80.000</b>	90.000	55.894,61	DR:5 ED geg.	207
	<i>Unterhaltsreinigung            Grundreinigung            Glasreinigung 2 x jährlich            Schmutzfangmatten            Krankheitsvertretung            Fremdvergabe ab 01.01.2014 neben eigenem Personal            Erweiterung Grundschule II Nutzung ab 01.09.2020            Fremdvergabe Reinigung</i>					
5440	Energiekosten - Stromverbrauch -	<b>15.000</b>	13.000	5.845,23	DR:23 ED geg.	207
	<i>erhöhte Kosten wegen der Erweiterung Grundschule II ab 01.09.2020</i>					
5450	Verbrauchergebühren -Wasser- und Kanalgebühren-	<b>4.000</b>	4.000	2.940,59	DR:24 ED geg.	207
	<i>Erweiterung Grundschule II Nutzung ab 01.09.2020</i>					
5460	Gebäudeversicherungen	<b>6.000</b>	5.000	4.161,28	DR:9 ED geg.	207
5500	Haltung von Fahrzeugen	<b>500</b>	1.000	0,00		213
	<i>Aufsitzmäher des Hausmeisters</i>					
5510	Steuern, Versicherungen für Fahrzeuge	<b>1.000</b>	500	0,00		207
	<i>Für Aufsitzmäher des Hausmeisters Erwerb im Jahr 2021</i>					
5520	Betriebsstoffe für Fahrzeuge	<b>300</b>	1.000	0,00		213
	<i>Betriebsstoffe für Aufsitzmäher des Hausmeisters</i>					
5620	Ausbildung und Fortbildung	<b>100</b>	100	0,00		107
5720	Sachaufwand Elternbeirat	<b>300</b>	300	39,19	DR:4 ED geg.	213
	<i>Referentenhonorar für einen pädagogischen Vortrag im Rahmen eines Elternabends, Materialien für die gesunde Pause</i>					
5770	Kosten der zuschufähigen Lernmittel - Grunds.-	<b>3.000</b>	3.000	422,95	DR:4 ED geg.	213
	<i>Ersatzbeschaffung und Ergänzung des Bestands Erweiterung der Bücher als Ebooks</i>					
6210	Lehr- und Unterrichtsmaterial -Vorführ- u.An_	<b>4.500</b>	4.500	5.991,62	DR:4 ED geg.	213
	<i>Ergänzungs- und Ersatzbeschaffungen für die verschiedenen Jahrgangsklassen            Die Schule nimmt seit dem Schuljahr 2011/12 am bundesweiten Wettbewerb "SINUS an Grundschulen" zur Steigerung des            mathematischen und naturwissenschaftlichen Unterrichts sowie ab 2018/19 an der Leseförderinitiative "FiLBY" teil.            Die Schule nimmt auch am Modellprojekt "Flexible Grundschule" und "Inklusion" teil.            Weiter benötigen die jahrgangsgemischten Eingangsklassen gezielte Fördermaterialien.            Umsetzung LehrplanPlus            Fördermaterialien für Migrationsunterricht</i>					
6220	Lernmittel-Unterrichtsbedarf (Werken u. ä.)	<b>500</b>	500	474,21	DR:4 ED geg.	213
	<i>Werkmaterialien für 16 Klasen</i>					
6230	Lehrerbücherei	<b>1.000</b>	1.000	873,45	DR:4 ED geg.	213
	<i>Lehrerbücherei, Lehrersoftware</i>					
6240	Schülerbücherei	<b>500</b>	500	270,46	DR:4 ED geg.	213
	<ul style="list-style-type: none"> <li>- Lizenz für das Antolin-Leseprojekt und das Zahlenzorro-Matheprojekt</li> <li>- Beschaffung von Schülersoftware bzw. Apps</li> <li>- Aufstockung der Klassenbüchereien</li> <li>- Leseförderinitiative FiLBY</li> </ul>					

Verwaltungshaushalt

in €

Haushaltsstelle	Bezeichnung	Ansatz 2022	Ansatz 2021	Rechnung 2020	Erläut.	Amt
<b>Einzelplan</b>	<b>2</b>	<b>Schulen</b>				
<b>Abschnitt</b>	<b>21</b>	<b>Grund- und Hauptschulen</b>				
<b>Unterabschnitt</b>	<b>2111</b>	<b>Grundschule II Amberieustraße</b>				
6380	Sonstige Verwaltungs- u. Betriebsausgaben	3.000	3.000	346,35	DR:4 ED geg.	213
	<i>Projekt Na(h) und Gut - Nah kaufen, gut essen Anteil GSII Sonderfahrten zu Sportwettkämpfen, Turnieren auf Landkreisebene, Vorlesewettbewerben usw. Teilnahmegebühren bei Wettbewerben Material für die JAS-Kraft</i>					
6381	Fahrtkosten (Schwimmunterricht, Verkehrserziehung)	6.000	6.000	2.272,95	DR:4 ED geg.	213
	<i>Schwimmunterricht</i>	<i>4.000 EUR</i>				
	<i>Verkehrserziehung</i>	<i>1.800 EUR</i>				
	<i>Eislaufen</i>	<i>200 EUR</i>				
6400	Versicherungen, Schadensfälle	800	800	739,99	DR:16 ED geg.	207
6500	Bürobedarf	4.000	4.000	2.386,58	DR:4 ED geg.	213
	<i>u.a. Tonerkosten</i>					
6510	Bücher und Zeitschriften	2.500	2.000	3.745,21	DR:4 ED geg.	213
	<i>- pädagogische Fachzeitschriften und Schulleiterinformationen - Online Portal "Schulmanager-Online" - Einführung von Noten-Zeugnisprogramm "edoop"</i>					
6520	Post- und Fernmeldegebühren	1.900	1.800	1.515,08	DR:4 ED geg.	107
6540	Dienstreisen	200	200	149,45		107
6550	Sachverständigen-,Gerichts- und ähnliche Kosten	200	200	87,44	DR:4 ED geg.	213
	<i>Referententätigkeit für den pädagogischen Tag (verpflichtende schulische Veranstaltung im Rahmen der schulhausinternen Fortbildung). Der Sachaufwandsträger übernimmt die Kosten für die Fortbildung des staatlichen Lehrpersonals!</i>					
6620	Vermischte Ausgaben	500	500	600,60	DR:4 ED geg.	213
6720	Benutzungsgebühr Hallenbad, JAS	17.700	19.600	14.007,98	DR:4 ED geg.	213
	<i>- Kosten der Jugendsozialarbeit an Schulen (JaS)</i>	<i>14.900 EUR</i>				
	<i>- Eintrittsgelder Schwimmbad (1,30 EUR/Std/Schüler)</i>	<i>1.100 EUR</i>				
	<i>- TV Mering SAG Gesundheitsorientierte Fitness</i>	<i>1.700 EUR</i>				
6791	Hallennutzung zur Verrechnung	6.000	6.500	5.060,00		207
	<i>Nutzung des Hallendrittels in der Eduard-Ettensberger-Halle; Abrechnung nach Nutzungsstunden Gegenbuchung bei HHSt. 7640-1691</i>					
6793	Verrechnungsleistungen-bauliche Anlagen	500	500	314,72	DR:13 ED geg.	502
6794	Verrechnungsleistungen-Freianlagen	2.000	2.000	477,78	DR:14 ED geg.	502
6795	Verrechnungsleistungen-Gerätewartung	1.500	1.500	1.334,27	DR:15 ED geg.	502
6797	Verrechnungen-Leistungen Bauhof	1.000	900	995,00	DR:17 ED geg.	502
6799	Innere Verrechnungen - Freisportanlage	4.500	4.500	0,00		207
	<i>Kostenanteil von 16,03 % an den Gesamtaufwendungen der Freisportanlage (Gegenbuchung bei HHSt. 5600-1699)</i>					
7000	Zuschüsse f.lfd.Zwecke an Verbände u. Vereine	1.000	1.000	110,40		202
	<i>für Sportarbeitsgemeinschaft mit örtlichen Vereinen, Jahreszuschuß</i>					
Unterabschnitt:	2111	Einnahme	8.200	8.900	7.844,89	
		Ausgabe	327.300	340.300	281.738,42	
		Überschuss/Zuschuss(-)	-319.100	-331.400	-273.893,53	

## Verwaltungshaushalt

in €

Haushaltsstelle	Bezeichnung	Ansatz 2022	Ansatz 2021	Rechnung 2020	Erläut.	Amt
<b>Einzelplan</b>	<b>2</b>	<b>Schulen</b>				
<b>Abschnitt</b>	<b>21</b>	<b>Grund- und Hauptschulen</b>				
<b>Unterabschnitt</b>	<b>2120</b>	<b>Mittagsbetreuung Grundschule I</b>				
<b>Einnahmen</b>						
1100	Benutzungsgebühren und ähnliche Entgelte	<b>30.000</b>	30.000	21.285,00		202
1710	Zuweisungen für lfd. Zwecke vom Land	<b>10.000</b>	10.000	9.969,00		202
	<i>Höchstbetragsförderung pro Gruppe: 3.323 EUR</i>					
<b>Ausgaben</b>						
4140	Beschäftigtenvergütungen bis 2005 nur Angestellte	<b>36.000</b>	36.000	34.521,24	DR:4000 ED	105
4340	Beiträge zu Versorgungskassen für Beschäftigte (Beiträge zur ZVK) bis 2005 nur Angestellte	<b>2.800</b>	2.800	2.643,35	DR:4000 ED	105
4440	Beiträge zur gesetzlichen Sozialversicherung bis 2005 nur Angestellte	<b>9.400</b>	9.400	9.107,21	DR:4000 ED	105
4510	Arbeitsmedizinische Untersuchung	<b>200</b>	200	154,23	DR:4000 ED	104
4511	sonst. Untersuchungen, vorgeschriebene Belehrungen, ...	<b>100</b>	100	0,00	DR:4000 ED	105
5200	Geräte-Neu-u.Ersatzbeschaffungen	<b>800</b>	800	53,55		202
	<i>auch Pauschalbetrag je Gruppe 100 EUR)</i>					
5620	Ausbildung und Fortbildung	<b>300</b>	300	0,00		202
	<i>Akuell finden keine Teamfortbildungen und Supervisionen statt, nur Einzelfortbildungen</i>					
6380	Sonstige Verwaltungs- u. Betriebsausgaben	<b>1.600</b>	1.600	1.528,38		202
	<i>Spiel- und Bastelmaterial</i>					
6382	Kosten der Verpflegung - Getränke	<b>1.000</b>	1.000	660,38		202
	<i>Das Getränkegeld wird bei HHSt. 2120-1100 zusammen mit dem Nutzungsentgelt erhoben.</i>					
6520	Post- und Fernmeldegebühren	<b>100</b>	100	83,01		107
7001	Zuschüsse f.lfd.Zwecke an soziale u.ä. Einricht.	<b>105.000</b>	135.000	15.000,00		204
	<i>Verlängerte Mittagsbetreuungsgruppe in der Klostergasse (MGR-Beschluß vom 12.05.2016) Betrieb durch die Arbeiterwohlfahrt Schwaben</i>					
Unterabschnitt:	2120	Einnahme	<b>40.000</b>	40.000	31.254,00	
		Ausgabe	<b>157.300</b>	187.300	63.751,35	
		Überschuss/Zuschuss(-)	<b>-117.300</b>	-147.300	-32.497,35	

## Verwaltungshaushalt

in €

Haushaltsstelle	Bezeichnung	Ansatz 2022	Ansatz 2021	Rechnung 2020	Erläut.	Amt
<b>Einzelplan</b>	<b>2</b>	<b>Schulen</b>				
<b>Abschnitt</b>	<b>21</b>	<b>Grund- und Hauptschulen</b>				
<b>Unterabschnitt</b>	<b>2121</b>	<b>Mittagsbetreuung Grundschule II</b>				
<b>Einnahmen</b>						
1100	Benutzungsgebühren und ähnliche Entgelte	<b>37.000</b>	37.000	25.650,00		202
1710	Zuweisungen für lfd. Zwecke vom Land	<b>13.300</b>	13.300	13.292,00		202
	<i>Höchstbetragsförderung pro Gruppe: 3.323 EUR</i>					
<b>Ausgaben</b>						
4140	Beschäftigtenvergütungen bis 2005 nur Angestellte	<b>45.000</b>	43.500	43.386,45	DR:4000 ED	105
4340	Beiträge zu Versorgungskassen für Beschäftigte (Beiträge zur ZVK) bis 2005 nur Angestellte	<b>3.600</b>	3.500	3.209,14	DR:4000 ED	105
4440	Beiträge zur gesetzlichen Sozialversicherung bis 2005 nur Angestellte	<b>12.000</b>	10.300	9.822,50	DR:4000 ED	105
4510	Arbeitsmedizinische Untersuchung	<b>400</b>	400	347,01	DR:4000 ED	104
4511	sonst. Untersuchungen, vorgeschriebene Belehrungen, ...	<b>100</b>	100	0,00	DR:4000 ED	105
5200	Geräte-Neu-u.Ersatzbeschaffungen	<b>1.000</b>	1.000	353,14		202
	<i>u. a. Pauschalbetrag je Gruppe 100 EUR</i>					
5620	Ausbildung und Fortbildung	<b>300</b>	300	0,00		202
6380	Sonstige Verwaltungs- u. Betriebsausgaben	<b>1.600</b>	1.600	1.531,59		202
	<i>Spiel- und Bastelmaterial</i>					
6382	Kosten der Verpflegung - Getränke	<b>1.100</b>	1.100	68,79		202
	<i>Das Getränkegeld wird bei HHSt. 2121-1100 zusammen mit dem Nutzungsentgelt erhoben.</i>					
6520	Post- und Fernmeldegebühren	<b>100</b>	100	86,80		107
7001	Zuschüsse f.lfd.Zwecke an soziale u.ä. Einricht.	<b>0</b>	0	11.250,00		204
Unterabschnitt:	2121	Einnahme	<b>50.300</b>	50.300	38.942,00	
		Ausgabe	<b>65.200</b>	61.900	70.055,42	
		Überschuss/Zuschuss(-)	<b>-14.900</b>	-11.600	-31.113,42	

Verwaltungshaushalt

in €

Haushaltsstelle	Bezeichnung	Ansatz 2022	Ansatz 2021	Rechnung 2020	Erläut.	Amt
<b>Einzelplan</b>	<b>2</b>	<b>Schulen</b>				
<b>Abschnitt</b>	<b>21</b>	<b>Grund- und Hauptschulen</b>				
<b>Unterabschnitt</b>	<b>2130</b>	<b>Mittelschulen</b>				
<b>Ausgaben</b>						
7120	Zuweisungen f.lfd.Zwecke an andere Gemeinden und Gemeindeverbände	15.300	15.300	9.150,00		202
	<i>Für Schüler in den 9+2 Klassen und Zuweisungen durch das Schulamt</i>					
7135	Umlage an den Schulverband Merching	380.000	370.800	353.222,97		202
7136	Umlage an die Gemeinde Kissing	300.000	250.000	50.325,00		202
	<i>Grundlage ist der öffentlich-rechtliche Vertrag zwischen den Gemeiinden Kissing, Mering, Ried</i>					
Unterabschnitt:	2130	Einnahme	0	0	0,00	
		Ausgabe	695.300	636.100	412.697,97	
		Überschuss/Zuschuss(-)	-695.300	-636.100	-412.697,97	
Abschnitt:	21	Einnahme	104.300	104.900	83.490,89	
		Ausgabe	1.692.800	1.651.100	1.096.448,27	
		Überschuss/Zuschuss(-)	-1.588.500	-1.546.200	-1.012.957,38	

Verwaltungshaushalt

in €

Haushaltsstelle	Bezeichnung	Ansatz 2022	Ansatz 2021	Rechnung 2020	Erläut.	Amt
<b>Einzelplan</b>	<b>2</b>	<b>Schulen</b>				
<b>Abschnitt</b>	<b>27</b>	<b>Förderschulen</b>				
<b>Unterabschnitt</b>	<b>2700</b>	<b>Förderschulen</b>				
<b>Ausgaben</b>						
6720	Erstattungen an Gemeinde- Gastschulbeitrag	<b>3.000</b>	3.000	0,00		202
<i>für Schüler in Übergangsklassen (Stadt Augsburg) und Praxis- und Kooperationsklassen lt. Schülerstand zum 01.10. des Vorjahres (pauschalierter gesetzl. Gastschulbeitrag)</i>						
Unterabschnitt:	2700	Einnahme	<b>0</b>	0	0,00	
		Ausgabe	<b>3.000</b>	3.000	0,00	
		Überschuss/Zuschuss(-)	<b>-3.000</b>	-3.000	0,00	
Abschnitt:	27	Einnahme	<b>0</b>	0	0,00	
		Ausgabe	<b>3.000</b>	3.000	0,00	
		Überschuss/Zuschuss(-)	<b>-3.000</b>	-3.000	0,00	



## Verwaltungshaushalt

in €

Haushaltsstelle	Bezeichnung	Ansatz 2022	Ansatz 2021	Rechnung 2020	Erläut.	Amt
<b>Einzelplan</b>	<b>2</b>	<b>Schulen</b>				
<b>Abschnitt</b>	<b>29</b>	<b>Übrige schulische Aufgaben</b>				
<b>Unterabschnitt</b>	<b>2900</b>	<b>Schülerbeförderung</b>				
<b>Einnahmen</b>						
1710	Zuweisungen für lfd. Zwecke vom Land	50.000	48.000	42.687,00		202
	<i>Pauschalierte Zuweisung zu den notwendigen Kosten der Schülerbeförderung basierend auf der Jahresrechnungsstatistik des Vorjahres und der Zahl der Schüler mit gesetzl. Beförderungspflicht am 01.10. des Vorjahres.</i>					
<b>Ausgaben</b>						
4000	Aufwandsentschädigung f. ehrenamtl. Tätigkeiten	700	700	657,90	DR:4000 ED	202
	<i>Haltestellenaufsichten St. Afra (FA-Beschluß vom 19.10.1993)</i>		<i>360 EUR</i>			
	<i>Bushaltestellenaufsicht GS I (FA-Beschluß vom 17.03.1992)</i>		<i>150 EUR</i>			
	<i>Bushaltestellenaufsicht GS II (FA-Beschluß vom 01.10.2002)</i>		<i>150 EUR</i>			
4140	Beschäftigtenvergütungen bis 2005 Angestellte	12.500	12.500	10.830,14	DR:4000 ED	105
4440	Beiträge zur gesetzlichen Sozialversicherung für Beschäftigte bis 2005 Angestellte	2.700	2.700	2.254,05	DR:4000 ED	105
4510	Arbeitsmedizinische Untersuchung	100	0	77,11	DR:4000 ED	104
4511	sonst. Untersuchungen, vorgeschriebene Belehrungen, ...	100	100	0,00	DR:4000 ED	105
5000	Unterhalt der baulichen Anlagen - Bauamt	200	200	0,00	DR:18 ED geg.	501
5001	Unterhalt der baulichen Anlagen - Bauhof	100	100	0,00	DR:18 ED geg.	502
6390	Schülerbeförderungskosten	35.000	40.000	35.244,60		202
	<i>- Augsburgsburger Verkehrsverbund (öffentlicher Personennahverkehr) - 365-Tage-Ticket</i>					
	<i>- beauftragte Unternehmen und Gemeindemobil (freigestellter Schülerverkehr)</i>					
6793	Verrechnungsleistungen-bauliche Anlagen	100	100	0,00	DR:13 ED geg.	502
Unterabschnitt: 2900	Einnahme	50.000	48.000	42.687,00		
	Ausgabe	51.500	56.400	49.063,80		
	Überschuss/Zuschuss(-)	-1.500	-8.400	-6.376,80		

Verwaltungshaushalt

in €

Haushaltsstelle	Bezeichnung	Ansatz 2022	Ansatz 2021	Rechnung 2020	Erläut.	Amt
<b>Einzelplan</b>	<b>2</b>	<b>Schulen</b>				
<b>Abschnitt</b>	<b>29</b>	<b>Übrige schulische Aufgaben</b>				
<b>Unterabschnitt</b>	<b>2950</b>	<b>Schulweghelfer; Schülerunfallversicherung</b>				
<b>Ausgaben</b>						
4140	Beschäftigtenvergütungen bis 2005 Angestellte	3.600	3.600	3.135,18	DR:4000 ED	105
4440	Beiträge zur gesetzlichen Sozialversicherung für Beschäftigte bis 2005 nur Angestellte	0	300	132,70	DR:4000 ED	105
4510	Arbeitsmedizinische Untersuchung	300	300	308,46	DR:4000 ED	104
6420	Umlage an Bayer. Gemeindeunfallvers. Verband	81.000	81.000	79.572,09		202
	<i>einwohnerabhängiger Beitrag nach der Einwohnerzahl Stand 31.12. des Vorvorjahres</i>					
6610	Mitgliedsbeiträge an Schullandheimverein u. dgl.	200	200	200,00		206
	<i>Schullandheimverein Aichach-Friedberg, pauschal 200 EUR</i>					
Unterabschnitt:	2950	Einnahme	0	0	0,00	
		Ausgabe	85.100	85.400	83.348,43	
		Überschuss/Zuschuss(-)	-85.100	-85.400	-83.348,43	
Abschnitt:	29	Einnahme	50.000	48.000	42.687,00	
		Ausgabe	136.600	141.800	132.412,23	
		Überschuss/Zuschuss(-)	-86.600	-93.800	-89.725,23	
Einzelplan:	2	Einnahme	154.300	152.900	126.177,89	
		Ausgabe	1.832.400	1.795.900	1.228.860,50	
		Überschuss/Zuschuss(-)	-1.678.100	-1.643.000	-1.102.682,61	

## Verwaltungshaushalt

in €

## Einzelplan 2      Schulen

Abschnitt	Haushaltsansatz 2022		Haushaltsansatz 2021		Rechnungsergebnis 2020	
	Einnahmen	Ausgaben	Einnahmen	Ausgaben	Einnahmen	Ausgaben
21 Grund- und Hauptschulen	104.300	1.692.800	104.900	1.651.100	83.490,89	1.096.448,27
27 Förderschulen	0	3.000	0	3.000	0,00	0,00
29 Übrige schulische Aufgaben	50.000	136.600	48.000	141.800	42.687,00	132.412,23
<b>Abschluss Einzelplan 2</b>	<b>154.300</b>	<b>1.832.400</b>	<b>152.900</b>	<b>1.795.900</b>	<b>126.177,89</b>	<b>1.228.860,50</b>
<b>Zuschuss (-) / Überschuss (+)</b>		<b>-1.678.100</b>		<b>-1.643.000</b>		<b>-1.102.682,61</b>

Verwaltungshaushalt

in €

Haushaltsstelle	Bezeichnung	Ansatz 2022	Ansatz 2021	Rechnung 2020	Erläut.	Amt
<b>Einzelplan</b>	<b>3</b>	<b>Wissenschaft, Forschung, Kulturpflege</b>				
<b>Abschnitt</b>	<b>30</b>	<b>Verwaltung kultureller Angelegenheiten</b>				
<b>Unterabschnitt</b>	<b>3000</b>	<b>Verwaltung kultureller Angelegenheiten</b>				
<b>Einnahmen</b>						
1760	Spenden von privaten Unternehmen	0	0	3.500,00		201
<b>Ausgaben</b>						
6305	Ausgaben Festakt - 1000 Jahre Mering	150.000	50.000	0,00		103
	<i>u.a. Technik und Organisation, Lichtprojekt, Musik, Streetfood ...</i>					
6306	Ausgaben Kunstwettbewerb - 1000 Jahre Mering	3.000	20.000	0,00		101
6380	Sonstige Verwaltungs- u. Betriebsausgaben	15.000	1.000	743,54	DR:19 ED geg.	502
	<i>z. B. Abtransport von Schnee vor oder Kehren nach dem Faschingsumzug auch Ausgaben im Rahmen der 1000 Jahr Feier.</i>					
6400	Versicherungen, Schadensfälle	200	200	0,00	DR:16 ED geg.	207
6550	Sachverständigen-, Gerichts- und ähnliche Kosten	120.000	55.000	118.887,97		102
	<i>Ortschronik zur 1000-Jahr Feier im Jahr 2021 Produktionskosten und Honorare Rechtsanwalts- und etwaige Gerichtskosten</i>					
6610	Mitgliedsbeiträge an Verbände, Vereine und dgl.	100	50	100,00		206
	<i>u.a. Historischer Verein</i>					<i>25 EUR</i>
6794	Verrechnungsleistungen-Freianlagen	1.000	1.000	23,21	DR:14 ED geg.	502
7000	Zuschüsse f.lfd.Zwecke an Verbände u. Vereine	7.000	7.000	9.000,00	DR:25 ED geg.	206
	<i>Internationale Kultur Mering e. V. Fasching 2022 gem. Beschluß Hauptausschuß</i>					
7001	Zuschüsse f.lfd.Zwecke an Verbände u. Vereine	5.000	12.000	0,00		101
	Mering ist bunt					2.000 EUR
	Sonstige Zuschüsse					3.000 EUR
7180	Dienstleistungen als Zuschuss übrige Bereich	7.000	7.000	13.640,62	DR:20 ED geg.	206
	<i>Bauhofleistungen bei Faschingsumzug, Faschingsveranstaltungen und anderen Veranstaltungen, 1000-Jahr-Feier</i>					
Unterabschnitt:	3000	Einnahme	0	0	3.500,00	
		Ausgabe	308.300	153.250	142.395,34	
		Überschuss/Zuschuss(-)	-308.300	-153.250	-138.895,34	
Abschnitt:	30	Einnahme	0	0	3.500,00	
		Ausgabe	308.300	153.250	142.395,34	
		Überschuss/Zuschuss(-)	-308.300	-153.250	-138.895,34	

Verwaltungshaushalt

in €

Haushaltsstelle	Bezeichnung	Ansatz 2022	Ansatz 2021	Rechnung 2020	Erläut.	Amt
<b>Einzelplan</b>	<b>3</b>	<b>Wissenschaft, Forschung, Kulturpflege</b>				
<b>Abschnitt</b>	<b>32</b>	<b>Museen, Sammlungen, Ausstellungen</b>				
<b>Unterabschnitt</b>	<b>3210</b>	<b>Heimatmuseum Schloßmühle</b>				
<b>Einnahmen</b>						
1770	Spenden von privaten Unternehmen	0	500	0,00		101
<b>Ausgaben</b>						
5000	Unterhalt der baulichen Anlagen - Bauamt	2.000	5.000	0,00	DR:18 ED geg.	501
5001	Unterhalt der baulichen Anlagen - Bauhof	100	100	0,00	DR:18 ED geg.	502
5200	Geräte -Beschaffung u.Unterhalt- für Sachbereich	100	100	0,00		501
5300	Mieten und Pachten für Grundstücke	43.500	21.000	24.840,00		207
	<i>Anmietung Lagerräume (bis 31.01.2022) und Showroom (ab 01.01.2022) in der Frühlingstr. 15 (Fima Ludwig Leuchten) für das Heimatmuseum</i>					
6380	Sonstige Verwaltungs- u. Betriebsausgaben	25.000	500	3.673,18		501
	<i>Kosten für Umzug und Neukonzeption gem. Beschluß des MGR vom 09.11.2021</i>					
6400	Versicherungen, Schadensfälle	500	500	480,28	DR:16 ED geg.	207
	<i>Ausstellungsversicherung</i>					
6520	Post- und Fernmeldegebühren	300	300	240,00		107
6799	Innere Verrechnungen - Mieten	17.000	17.000	16.837,78		207
	<i>Museumsräume im Bürgerzentrum Schloßmühle Gegenbuchung bei HHSt. 7642-1699</i>					
7000	Zuschüsse f.lfd.Zwecke an Verbände u. Vereine	2.000	2.000	2.000,00		207
	<i>Pauschale für die Betriebsträgerschaft durch den Heimatverein (§ 7 der Vereinbarung vom 04.06.2001)</i>					
Unterabschnitt: 3210	Einnahme	0	500	0,00		
	Ausgabe	90.500	46.500	48.071,24		
	Überschuss/Zuschuss(-)	-90.500	-46.000	-48.071,24		

Verwaltungshaushalt

in €

Haushaltsstelle	Bezeichnung	Ansatz 2022	Ansatz 2021	Rechnung 2020	Erläut.	Amt
<b>Einzelplan</b>	<b>3</b>	<b>Wissenschaft, Forschung, Kulturpflege</b>				
<b>Abschnitt</b>	<b>32</b>	<b>Museen, Sammlungen, Ausstellungen</b>				
<b>Unterabschnitt</b>	<b>3211</b>	<b>Archiv</b>				
<b>Ausgaben</b>						
5200	Geräte, Ausstattungs- und Ausrüstungs- gegenstände	300	1.000	906,38		103
6380	Sonstige Verwaltungs- u. Betriebsausgaben	500	2.000	500,00		103
	<i>Binden von Archivunterlagen; Schulung für neues Archivteam</i>					
6400	Versicherungen, Schadensfälle	100	100	93,06	DR:16 ED geg.	207
	<i>Dienstfahrversicherung für ehrenamtliches Personal des Gemeindearchivs</i>					
6500	Bürobedarf	500	500	328,53		103
6797	Verrechnungsleistungen-sonstige Bereiche	300	300	0,00	DR:17 ED geg.	502
Unterabschnitt:	3211	Einnahme	0	0	0,00	
		Ausgabe	1.700	3.900	1.827,97	
		Überschuss/Zuschuss(-)	-1.700	-3.900	-1.827,97	
Abschnitt:	32	Einnahme	0	500	0,00	
		Ausgabe	92.200	50.400	49.899,21	
		Überschuss/Zuschuss(-)	-92.200	-49.900	-49.899,21	

Verwaltungshaushalt

in €

Haushaltsstelle	Bezeichnung	Ansatz 2022	Ansatz 2021	Rechnung 2020	Erläut.	Amt
<b>Einzelplan</b>	<b>3</b>	<b>Wissenschaft, Forschung, Kulturpflege</b>				
<b>Abschnitt</b>	<b>33</b>	<b>Theater, Musikpflege</b>				
<b>Unterabschnitt</b>	<b>3301</b>	<b>Eigene kulturelle Veranstaltungen</b>				
<b>Einnahmen</b>						
1500	Sonstige Verwaltungs- und Betriebseinnahmen	200	0	62,90		102
	<i>u. a. Verkauf von Werbeartikeln (Bücher, Rucksäcke, Krüge usw.)</i>					
1770	Spenden von übrigen Bereichen, von Privaten und dgl.	0	0	712,00		101
	<i>Spenden für Veranstaltungen in Zusammenarbeit mit der ARGE Israel/Karmiel</i>					
<b>Ausgaben</b>						
4140	Beschäftigtenvergütungen	5.400	0	0,00	DR:4000 ED	105
4340	Beiträge zu Versorgungskassen für Beschäftigte (Beiträge zur ZVK) bis 2005 Angestellte	500	0	0,00	DR:4000 ED	105
4440	Beiträge zur gesetzlichen Sozialversicherung für Beschäftigte bis 2005 Angestellte	1.700	0	0,00	DR:4000 ED	105
4480	Beiträge zur gesetzlichen Sozialversicherung für Sonstige	1.500	1.500	1.236,66	DR:4000 ED	102
	<i>Beiträge zur Künstlersozialkasse</i>					
6380	Sonstige Verwaltungs- u. Betriebsausgaben	12.000	12.000	6.646,15		101
	<i>Vorbereitung der Veranstaltungsreihe zur 1.000 Jahr Feier im Jahr 2022: Pauschal:</i>		<i>10.000 EUR 2.000 EUR</i>			
6381	Sonstige Verwaltungs- und Betriebsausgaben	6.000	6.000	0,00		101
	<i>andere kulturelle Veranstaltungen (z. B. Literaturlandschaften, Paarkunst)</i>					
6383	Sonstige Verwaltungs- und Betriebsausgaben	5.000	5.000	1.254,77		101
	<i>Veranstaltungen in Zusammenarbeit mit der ARGE Israel/Karmiel Paarkunst</i>					
6400	Versicherungen, Schadensfälle	300	300	0,00	DR:16 ED geg.	207
	<i>Veranstaltungs- und Ausstellungsversicherungen</i>					
6797	Verrechnungsleistungen-sonstige Bereiche	40.000	35.000	182,40	DR:17 ED geg.	502
	<i>1000 Jahr Feier, Markt Mering</i>					
Unterabschnitt: 3301	Einnahme	200	0	774,90		
	Ausgabe	72.400	59.800	9.319,98		
	Überschuss/Zuschuss(-)	-72.200	-59.800	-8.545,08		

Verwaltungshaushalt

in €

Haushaltsstelle	Bezeichnung	Ansatz 2022	Ansatz 2021	Rechnung 2020	Erläut.	Amt
<b>Einzelplan</b>	<b>3</b>	<b>Wissenschaft, Forschung, Kulturpflege</b>				
<b>Abschnitt</b>	<b>33</b>	<b>Theater, Musikpflege</b>				
<b>Unterabschnitt</b>	<b>3320</b>	<b>Musikpflege</b>				
<b>Ausgaben</b>						
6797	Verrechnungsleistungen-sonstige Bereiche	100	100	0,00	DR:17 ED geg.	502
6799	Innere Verrechnungen - Mieten	5.100	5.100	5.083,88		207
	<i>Gegenbuchung bei HHSt. 7642-1699</i>					
7000	Zuschüsse f.lfd.Zwecke an Verbände u. Vereine	25.000	25.000	22.527,00	DR:25 ED geg.	206
	<i>gem. Vereinsförderrichtlinie ca. 10.100 EUR:</i>					
	Feuerwehrkapelle	515 EUR				
	Förderverein der Meringer Kirchenmusik	480 EUR				
	Fö.Verein Mittelschule Süd AIC-FDB	280 EUR				
	Kolpingkapelle	3000 EUR				
	Kolpingfamilie	1350 EUR				
	Liederkranz	450 EUR (+900 EUR 150 Jubiläum)				
	Neues Theater	1200 EUR				
	Orchester der Musikfreunde	300 EUR				
	Spielmannszug	480 EUR				
	Artus Ensemble	1200 EUR				
	Mietzuschuss für die Kolping-Kulturwerkstatt bis einschl. 2028 (HA-Beschluss v. <a href="#">05.04.2018</a> )	14.400 EUR				

Unterabschnitt:	3320	Einnahme	0	0	0,00
		Ausgabe	30.200	30.200	27.610,88
		Überschuss/Zuschuss(-)	-30.200	-30.200	-27.610,88
Abschnitt:	33	Einnahme	200	0	774,90
		Ausgabe	102.600	90.000	36.930,86
		Überschuss/Zuschuss(-)	-102.400	-90.000	-36.155,96



Verwaltungshaushalt

in €

Haushaltsstelle	Bezeichnung	Ansatz 2022	Ansatz 2021	Rechnung 2020	Erläut.	Amt
<b>Einzelplan</b>	<b>3</b>	<b>Wissenschaft, Forschung, Kulturpflege</b>				
<b>Abschnitt</b>	<b>34</b>	<b>Heimat- und sonstige Kulturpflege bis 2009 Gliederung 3660</b>				
<b>Unterabschnitt</b>	<b>3400</b>	<b>Volksfest</b>				
<b>Ausgaben</b>						
5100	Unterhalt der Grundstücke und Außenanlagen - Bauamt	5.000	1.000	0,00	DR:19 ED geg.	501
5101	Unterhalt der Grundstücke und Außenanlagen - Bauhof	500	500	0,00	DR:19 ED geg.	502
6380	Sonstige Verwaltungs- u. Betriebsausgaben	500	0	0,00		101
	<i>Versandkosten für die Einladung zum Seniorennachmittag des Volksfestes</i>					
6794	Verrechnungsleistungen-Freianlagen	1.500	1.000	103,50	DR:14 ED geg.	502
6797	Verrechnungsleistungen-sonstige Bereiche	3.500	3.000	0,00	DR:17 ED geg.	502
Unterabschnitt: 3400	Einnahme	0	0	0,00		
	Ausgabe	11.000	5.500	103,50		
	Überschuss/Zuschuss(-)	-11.000	-5.500	-103,50		
Abschnitt: 34	Einnahme	0	0	0,00		
	Ausgabe	11.000	5.500	103,50		
	Überschuss/Zuschuss(-)	-11.000	-5.500	-103,50		

Verwaltungshaushalt

in €

Haushaltsstelle	Bezeichnung	Ansatz 2022	Ansatz 2021	Rechnung 2020	Erläut.	Amt
<b>Einzelplan</b>	<b>3</b>	<b>Wissenschaft, Forschung, Kulturpflege</b>				
<b>Abschnitt</b>	<b>35</b>	<b>Volksbildung</b>				
<b>Unterabschnitt</b>	<b>3500</b>	<b>Volkshochschule Landkreis Aichach-Friedberg e.V.</b>				
<b>Ausgaben</b>						
5300	Mieten und Pachten	1.000	8.000	5.479,33		102
	<i>Es werden keine Raummieten mehr bezahlt, sondern die VHS erhält jährlich einen festen Zuschuss.</i>					
6610	VHS-Umlage	25.000	22.500	13.376,16		101
	<i>VHS-Umlage (1,50,-€/Einwohner) div. Mieten pauschal 2.500 €</i>					
6720	Erstattungen an Gemeinden Schließdienst VHS	0	100	0,00		107
Unterabschnitt:	3500	Einnahme	0	0	0,00	
		Ausgabe	26.000	30.600	18.855,49	
		Überschuss/Zuschuss(-)	-26.000	-30.600	-18.855,49	

## Verwaltungshaushalt

in €

Haushaltsstelle	Bezeichnung	Ansatz 2022	Ansatz 2021	Rechnung 2020	Erläut.	Amt
<b>Einzelplan</b>	<b>3</b>	<b>Wissenschaft, Forschung, Kulturpflege</b>				
<b>Abschnitt</b>	<b>35</b>	<b>Volksbildung</b>				
<b>Unterabschnitt</b>	<b>3520</b>	<b>Öffentliche Bücherei</b>				
<b>Einnahmen</b>						
1100	Benutzungsgebühren und ähnliche Entgelte	16.000	16.000	15.602,50		220
	<i>Jahreskarte, Gebührenerhöhung ab 01.01.2018</i>					
	<i>Erwachsene: 8,00 EUR</i>					
	<i>Kinder: 5,00 EUR</i>					
	<i>Familien: 12,00 EUR</i>					
1400	Mieten und Pachten	18.000	18.000	17.065,80		207
	<i>Vermietung von zwei Wohnungen</i>					
1420	Mietnebenkosten - Pachtnebenkosten	4.000	3.800	3.976,64		207
<b>Ausgaben</b>						
4140	Beschäftigtenvergütungen	52.000	0	0,00	DR:4000 ED	105
4340	Beiträge zu Versorgungskassen für Beschäftigte (Beiträge zur ZVK) bis 2005 Angestellte	4.400	0	0,00	DR:4000 ED	105
4440	Beiträge zur gesetzlichen Sozialversicherung für Beschäftigte bis 2005 Angestellte	10.800	0	0,00	DR:4000 ED	105
4510	Arbeitsmedizinische Untersuchung	200	0	0,00	DR:4000 ED	104
5000	Unterhalt der baulichen Anlagen - Bauamt	8.000	8.000	7.169,13	DR:18 ED geg.	501
5001	Unterhalt der baulichen Anlagen - Bauhof	300	300	123,14	DR:18 ED geg.	502
5100	Unterhalt der Grundstücke und Außenanlagen - Bauamt	500	500	0,00	DR:19 ED geg.	501
5101	Unterhalt der Grundstücke und Außenanlagen - Bauhof	100	100	0,00	DR:19 ED geg.	502
5200	Geräte, Ausrüstungs- und Ausrüstungs- gegenstände	7.000	1.200	-98,00	DR:27 ED geg.	220
	<i>u. a. Ersatzbeschaffung der IT-Ausstattung (Rechner, Bildschirme)</i>					
5410	Haus- und Grundstückslasten - Grundsteuer, Müllgebühren, Kaminkehrer	900	900	838,98	DR:1 ED geg.	207
5420	Energiekosten (Heizung)	5.000	4.500	4.551,84	DR:22 ED geg.	207
5430	Bewirtschaftungskosten - Reinigungsbedarf -	400	400	271,49	DR:27 ED geg.	220
5433	Vergütung an Reinigungsunternehmen	16.000	17.000	13.357,92	DR:5 ED geg.	207
	<i>Unterhalts- und Grundreinigung</i>					
	<i>Glasreinigung</i>					
	<i>Schmutzfangmatten im Eingangsbereich</i>					
	<i>Hausmeisterdienst</i>					
5440	Energiekosten (Strom)	4.000	4.000	3.275,67	DR:23 ED geg.	207
5450	Wasser- und Kanalgebühren	1.300	1.300	1.145,61	DR:24 ED geg.	207
5460	Gebäudeversicherungen	600	600	541,58	DR:9 ED geg.	207
5620	Ausbildung und Fortbildung	2.200	500	330,00	DR:27 ED geg.	220
	<i>Fortbildung für neue Büchereileitung 1.200 EUR</i>					
	<i>Fortbildung für 2 Büchereimitarbeiter 600 EUR</i>					
	<i>Div. Fortbildungen und Bibliothekstag 400 EUR</i>					
6375	Pflege der Software	9.000	10.000	7.040,04	DR:27 ED geg.	104
	Datronic WinBIAP.net 5.500 Euro					
	Divibib OnLeihe 2.000 Euro					
6380	Sonstige Verwaltungs- u. Betriebsausgaben	1.800	1.800	551,91		220
	<i>Veranstaltungsetat</i>					
6400	Versicherungen, Schadensfälle	200	200	122,93	DR:16 ED geg.	207

Verwaltungshaushalt

in €

Haushaltsstelle	Bezeichnung	Ansatz 2022	Ansatz 2021	Rechnung 2020	Erläut.	Amt
<b>Einzelplan</b>	<b>3</b>	<b>Wissenschaft, Forschung, Kulturpflege</b>				
<b>Abschnitt</b>	<b>35</b>	<b>Volksbildung</b>				
<b>Unterabschnitt</b>	<b>3520</b>	<b>Öffentliche Bücherei</b>				
6500	Bürobedarf	300	700	372,92	DR:27 ED geg.	107
6510	Bücher und Zeitschriften	2.900	2.900	2.671,39	DR:27 ED geg.	220
	<i>Zeitschriftenabos, Medienbeschaffung</i>					
6520	Post- und Fernmeldegebühren	1.000	1.000	881,87	DR:27 ED geg.	107
6540	Dienstreisen	700	0	0,00	DR:27 ED geg.	107
	<i>Fahrtkosten für die Fortbildungen der Mitarbeiter:innen</i>					
6620	Vermischte Ausgaben	1.400	1.200	1.058,74		220
	<i>Handgeldabrechnung Buchgutscheine für ehrenamtliche Mitarbeiterinnen und Mitarbeiter</i>					
6793	Verrechnungsleistungen-bauliche Anlagen	800	800	585,33	DR:13 ED geg.	502
6794	Verrechnungsleistungen-Freianlagen	100	100	0,00	DR:14 ED geg.	502
6797	Verrechnungsleistungen-sonstige Bereiche	1.000	1.000	0,00	DR:17 ED geg.	502
7170	Zuweisungen u Zuschüsse f.lfd.Zwecke	0	0	63.372,04		201
7180	Zuweisungen u Zuschüsse f.lfd.Zwecke	35.000	75.000	0,00		206
	<i>Erstattung der Personalausgaben an die Pfarrei St. Michael von Januar bis April 2022, plus Nachzahlung Abrechnung 2021</i>					
Unterabschnitt:	3520	Einnahme	38.000	37.800	36.644,94	
		Ausgabe	167.900	134.000	108.164,53	
		Überschuss/Zuschuss(-)	-129.900	-96.200	-71.519,59	
Abschnitt:	35	Einnahme	38.000	37.800	36.644,94	
		Ausgabe	193.900	164.600	127.020,02	
		Überschuss/Zuschuss(-)	-155.900	-126.800	-90.375,08	

Verwaltungshaushalt

in €

Haushaltsstelle	Bezeichnung	Ansatz 2022	Ansatz 2021	Rechnung 2020	Erläut.	Amt
<b>Einzelplan</b>	<b>3</b>	<b>Wissenschaft, Forschung, Kulturpflege</b>				
<b>Abschnitt</b>	<b>36</b>	<b>Naturschutz, Denkmalschutz und -pflege</b>				
<b>Unterabschnitt</b>	<b>3600</b>	<b>Naturschutz und Landschaftspflege</b>				
<b>Ausgaben</b>						
5101	Unterhalt der Grundstücke und Außenanlagen - Bauhof	1.500	1.000	99,96	DR:19 ED geg.	502
5300	Mieten und Pachten für Grundstücke	200	200	137,03		301
	<i>Pachtzins für Biotope und Streuobstwiesen</i>					
6380	Sonstige Verwaltungs- u. Betriebsausgaben Regelmäßiger Unterhalt der Ausgleichs- und Ökoflächen	12.000	11.000	10.429,04		301
	<i>Pflegemaßnahmen und laufender Unterhalt aller Ausgleichs- und Ökoflächen (z. B. Mäharbeiten, Entsorgung des Mähguts, Baumschnittarbeiten)</i>					
6381	Sonstige Verwaltungs- u. Betriebsausgaben Außerplanmäßige Sonderunterhaltskosten der Ausgleichs- und Ökoflächen	3.500	14.000	274,89		301
	<i>Besondere Unterhaltskosten der Ausgleichs- und Ökoflächen, die in unregelmäßigen Abständen anfallen. 2021: ausbaggern und reinigen der Teiche auf den Ausgleichsflächen im Lechfeld</i>					
6382	Sonstige Verwaltungs- u. Betriebsausgaben Unterhalt und Pflege sonstige Flächen	3.500	3.500	3.093,31		301
	<i>Pflege Lärmschutzwall Freizeitgelände</i>					
6383	Sonstige Verwaltungs- und Betriebsausgaben	5.000	0	0,00		101
	<i>Teilnahme Klimaschutznetzwerk im Landkreis Aichach-Friedberg</i>					
6610	Mitgliedsbeiträge an Verbände, Vereine und dgl.	8.000	8.000	6.276,44		206
	<i>u.a. Landschaftspflegeverband Grundbeitrag Jahresbeitrag 0,41 EUR/EW Bund Naturschutz</i>					
		<i>150 EUR ca. 5.900 EUR 260 EUR</i>				
6794	Verrechnungsleistungen-Freianlagen	15.000	15.000	1.387,38	DR:14 ED geg.	502
6797	Verrechnungsleistungen-sonstige Bereiche	22.000	22.000	23.316,52	DR:17 ED geg.	502
7000	Zuschüsse f.lfd.Zwecke an Verbände u. Vereine	3.000	3.000	1.408,00	DR:25 ED geg.	206
	<i>gem. Vereinsförderrichtlinie - Bund Naturschutz, Ortsgruppe Mering - Obst- und Gartenbauverein</i>					
Unterabschnitt: 3600	Einnahme	0	0	0,00		
	Ausgabe	73.700	77.700	46.422,57		
	Überschuss/Zuschuss(-)	-73.700	-77.700	-46.422,57		

Verwaltungshaushalt

in €

Haushaltsstelle	Bezeichnung	Ansatz 2022	Ansatz 2021	Rechnung 2020	Erläut.	Amt
<b>Einzelplan</b>	<b>3</b>	<b>Wissenschaft, Forschung, Kulturpflege</b>				
<b>Abschnitt</b>	<b>36</b>	<b>Naturschutz, Denkmalschutz und -pflege</b>				
<b>Unterabschnitt</b>	<b>3650</b>	<b>Denkmalschutz und -pflege</b>				
<b>Ausgaben</b>						
5100	Unterhalt der Grundstücke und Außenanlagen - Bauamt	500	500	7.802,29	DR:19 ED geg.	501
5101	Unterhalt der Grundstücke und Außenanlagen - Bauhof	100	100	0,00	DR:19 ED geg.	502
5175	Unterhalt des Kriegerdenkmals	500	500	106,96	DR:19 ED geg.	501
5200	Geräte -Beschaffung u.Unterhalt- für Sachbereich	100	100	108,35		501
6380	Sonstige Verwaltungs- u. Betriebsausgaben	6.000	5.000	1.850,61	DR:19 ED geg.	502
	<i>u. a. Weihnachtsbeleuchtung</i>					
6400	Versicherungen, Schadensfälle - Trachtenheim	1.100	0	0,00		207
6610	Mitgliedsbeiträge an Verbände, Vereine und dgl.	100	100	15,00		206
	<i>u.a.Heimatverein Friedberg e. V. 15 EUR</i>					
6797	Verrechnungsleistungen-sonstige Bereiche	100	100	0,00	DR:17 ED geg.	502
7000	Zuschüsse f.lfd.Zwecke an Verbände u. Vereine	3.000	3.000	2.048,00	DR:25 ED geg.	206
	<i>gem. Vereinsförderrichtlinie</i>					
	<i>- Heimat- und Volkstrachtenverein "Almarausch"</i>					
	<i>- Veteranen und Soldatenkameradschaft</i>					
	<i>- Heimatverein</i>					
7110	Beitrag zum Denkmalschutzfonds (Umlage)	12.000	12.000	12.351,00		201
Unterabschnitt:	3650	Einnahme	0	0	0,00	
		Ausgabe	23.500	21.400	24.282,21	
		Überschuss/Zuschuss(-)	-23.500	-21.400	-24.282,21	
Abschnitt:	36	Einnahme	0	0	0,00	
		Ausgabe	97.200	99.100	70.704,78	
		Überschuss/Zuschuss(-)	-97.200	-99.100	-70.704,78	

Verwaltungshaushalt

in €

Haushaltsstelle	Bezeichnung	Ansatz 2022	Ansatz 2021	Rechnung 2020	Erläut.	Amt
<b>Einzelplan</b>	<b>3</b>	<b>Wissenschaft, Forschung, Kulturpflege</b>				
<b>Abschnitt</b>	<b>37</b>	<b>Kirchliche Angelegenheiten</b>				
<b>Unterabschnitt</b>	<b>3700</b>	<b>Kirchliche Angelegenheiten</b>				
<b>Ausgaben</b>						
7000	Zuschüsse f.lfd.Zwecke an Verbände u. Vereine <i>gem. Vereinsförderrichtlinie - Evang.-Luth. Gemeinde - Ministranten</i>	<b>2.700</b>	0	2.863,00	DR:25 ED geg.	206
7177	Dienstleistungen als Zuschuß	<b>1.500</b>	1.500	0,00	DR:20 ED geg.	206
Unterabschnitt:	3700	Einnahme	<b>0</b>	0	0,00	
		Ausgabe	<b>4.200</b>	1.500	2.863,00	
		Überschuss/Zuschuss(-)	<b>-4.200</b>	-1.500	-2.863,00	
Abschnitt:	37	Einnahme	<b>0</b>	0	0,00	
		Ausgabe	<b>4.200</b>	1.500	2.863,00	
		Überschuss/Zuschuss(-)	<b>-4.200</b>	-1.500	-2.863,00	
Einzelplan:	3	Einnahme	<b>38.200</b>	38.300	40.919,84	
		Ausgabe	<b>809.400</b>	564.350	429.916,71	
		Überschuss/Zuschuss(-)	<b>-771.200</b>	-526.050	-388.996,87	

## Verwaltungshaushalt

in €

## Einzelplan 3 Wissenschaft, Forschung, Kulturpflege

Abschnitt	Haushaltsansatz 2022		Haushaltsansatz 2021		Rechnungsergebnis 2020	
	Einnahmen	Ausgaben	Einnahmen	Ausgaben	Einnahmen	Ausgaben
30 Verwaltung kultureller Angelegenheiten	0	308.300	0	153.250	3.500,00	142.395,34
32 Museen, Sammlungen, Ausstellungen	0	92.200	500	50.400	0,00	49.899,21
33 Theater, Musikpflege	200	102.600	0	90.000	774,90	36.930,86
34 Heimat- und sonstige Kulturpflege bis 2009 Gliederung 3660	0	11.000	0	5.500	0,00	103,50
35 Volksbildung	38.000	193.900	37.800	164.600	36.644,94	127.020,02
36 Naturschutz, Denkmalschutz und - pflege	0	97.200	0	99.100	0,00	70.704,78
37 Kirchliche Angelegenheiten	0	4.200	0	1.500	0,00	2.863,00
<b>Abschluss Einzelplan 3</b>	<b>38.200</b>	<b>809.400</b>	<b>38.300</b>	<b>564.350</b>	<b>40.919,84</b>	<b>429.916,71</b>
<b>Zuschuss (-) / Überschuss (+)</b>	<b>-771.200</b>		<b>-526.050</b>		<b>-388.996,87</b>	



Verwaltungshaushalt

in €

Haushaltsstelle	Bezeichnung	Ansatz 2022	Ansatz 2021	Rechnung 2020	Erläut.	Amt
<b>Einzelplan</b>	<b>4</b>	<b>Soziale Sicherung</b>				
<b>Abschnitt</b>	<b>40</b>	<b>Soziale Sicherung</b>				
<b>Unterabschnitt</b>	<b>4000</b>	<b>Allgemeine Sozialverwaltung (ab 2020 UA 4390)</b>				
<b>Ausgaben</b>						
5000	Unterhalt der baulichen Anlagen - Bauamt	0	1.000	0,00		501
7880	Personenbezogene Ausgaben für Soziales	0	0	177,58		401
<i>aus Kostenpflicht der Gemeinde (Bestattungen u. ä.), Hilfen in Härtefällen</i>						
Unterabschnitt:	4000	Einnahme	0	0	0,00	
		Ausgabe	0	1.000	177,58	
		Überschuss/Zuschuss(-)	0	-1.000	-177,58	
Abschnitt:	40	Einnahme	0	0	0,00	
		Ausgabe	0	1.000	177,58	
		Überschuss/Zuschuss(-)	0	-1.000	-177,58	

Verwaltungshaushalt

in €

Haushaltsstelle	Bezeichnung	Ansatz 2022	Ansatz 2021	Rechnung 2020	Erläut.	Amt
<b>Einzelplan</b>	<b>4</b>	<b>Soziale Sicherung</b>				
<b>Abschnitt</b>	<b>43</b>	<b>Soziale Einrichtungen</b>				
<b>Unterabschnitt</b>	<b>4350</b>	<b>Notunterkunft Kissinger Straße</b>				
<b>Einnahmen</b>						
1500	Nutzungsentschädigungen	50.000	45.000	42.019,14		403
<b>Ausgaben</b>						
5000	Unterhalt der baulichen Anlagen - Bauamt	2.500	5.000	4.189,02	DR:18 ED geg.	501
5001	Unterhalt der baulichen Anlagen - Bauhof	500	500	0,00	DR:18 ED geg.	502
5100	Unterhalt der Grundstücke und Außenanlagen - Bauamt	1.000	2.000	0,00	DR:19 ED geg.	501
	<i>Außenanlagen herrichten wg. Neuerrichtung Container</i>					
5101	Unterhalt der Grundstücke und Außenanlagen - Bauhof	100	100	374,82	DR:19 ED geg.	502
5200	Geräteneu-u.-ersatzbeschaffungen	2.000	6.000	1.365,25		401
5300	Mieten und Pachten	30.000	30.000	28.102,22		401
	<i>Unterbringung von Obdachlosigkeit bedrohter Personen in angemieteten Wohnungen, Pensionen usw. soweit eigene Möglichkeiten nicht ausreichen.</i>					
5410	Haus- und Grundstückslasten - Grundsteuer, Müllgebühren	800	500	421,50	DR:1 ED geg.	207
5420	Energiekosten -Heizungsverbrauch-	2.000	1.000	614,24	DR:22 ED geg.	207
5433	Vergütung an Reinigungsunternehmen	1.000	1.000	812,00	DR:5 ED geg.	401
5440	Energiekosten - Stromverbrauch -	6.000	6.000	5.878,67	DR:23 ED geg.	207
	<i>Stromkosten für die angemieteten Wohnungen (Einweisungen Nutzungsentschädigungen) - Hermann-Löns-Str. 8 - Oskar-von Miller-Str.13</i>					
	<i>Stromkosten Notunterkunft Kissinger Str. 4 Container</i>					
5450	Verbrauchergebühren -Wasser- und Kanalgebühren-	700	400	287,73	DR:24 ED geg.	207
5460	Gebäudeversicherungen	300	300	236,38	DR:9 ED geg.	207
6400	Versicherungen, Schadensfälle	200	200	177,89	DR:16 ED geg.	207
6550	Sachverständigen-,Gerichts- und ähnliche Kosten	500	500	0,00		401
6793	Verrechnungsleistungen-bauliche Anlagen	1.000	1.000	5.705,20	DR:13 ED geg.	502
6794	Verrechnungsleistungen-Freianlagen	1.000	0	0,00	DR:14 ED geg.	502
6797	Verrechnungsleistungen-sonstige Bereiche	100	100	0,00	DR:17 ED geg.	502
Unterabschnitt: 4350	Einnahme	50.000	45.000	42.019,14		
	Ausgabe	49.700	54.600	48.164,92		
	Überschuss/Zuschuss(-)	300	-9.600	-6.145,78		

Verwaltungshaushalt

in €

Haushaltsstelle	Bezeichnung	Ansatz 2022	Ansatz 2021	Rechnung 2020	Erläut.	Amt
<b>Einzelplan</b>	<b>4</b>	<b>Soziale Sicherung</b>				
<b>Abschnitt</b>	<b>43</b>	<b>Soziale Einrichtungen</b>				
<b>Unterabschnitt</b>	<b>4390</b>	<b>Tafel und Kleiderladen</b>				
<b>Ausgaben</b>						
5000	Unterhalt der baulichen Anlagen - Bauamt	2.000	2.000	135,66	DR:18 ED geg.	501
5001	Unterhalt der baulichen Anlagen - Bauhof	200	200	0,00	DR:18 ED geg.	502
5200	Geräte, Ausrüstungs- und Ausrüstungs- gegenstände	0	0	274,91		101
5300	Mieten und Pachten für Grundstücke	50.000	52.000	48.003,00		207
	<i>Anmietung von Räumen bei der Firma Ludiwg Leuchten in der Zettlerstraße für den Kleiderladen und die Meringer Tafel</i>					
6380	Sonstige Verwaltungs- u. Betriebsausgaben	4.500	2.000	1.737,27		401
	<i>aus Kostenpflicht der Gemeinde (Bestattungen u. ä.), auch Hilfen in Härtefällen</i>					
6793	Verrechnungsleistungen-bauliche Anlagen	500	500	0,00	DR:13 ED geg.	502
6797	Verrechnungsleistungen-sonstige Bereiche	300	300	347,44	DR:17 ED geg.	502
Unterabschnitt: 4390	Einnahme	0	0	0,00		
	Ausgabe	57.500	57.000	50.498,28		
	Überschuss/Zuschuss(-)	-57.500	-57.000	-50.498,28		
Abschnitt: 43	Einnahme	50.000	45.000	42.019,14		
	Ausgabe	107.200	111.600	98.663,20		
	Überschuss/Zuschuss(-)	-57.200	-66.600	-56.644,06		

Verwaltungshaushalt

in €

Haushaltsstelle	Bezeichnung	Ansatz 2022	Ansatz 2021	Rechnung 2020	Erläut.	Amt
<b>Einzelplan</b>	<b>4</b>	<b>Soziale Sicherung</b>				
<b>Abschnitt</b>	<b>46</b>	<b>Einrichtungen der Jugendhilfe</b>				
<b>Unterabschnitt</b>	<b>4600</b>	<b>Eigene Einrichtungen der Jugendhilfe</b>				
<b>Ausgaben</b>						
6380	Sonstige Verwaltungs- u. Betriebsausgaben	100	100	1.685,34		101
6400	Versicherungen, Schadensfälle	400	400	0,00	DR:16 ED geg.	207
	<i>Versicherung für Weltkindertag und Rockparty</i>					
7000	Zuschüsse f.lfd.Zwecke an Verbände u. Vereine	800	800	652,00	DR:25 ED geg.	206
	<i>Zuschuß nach Vereinsförderrichtlinie - AWO - Mering - Kolpingfamilie</i>					
7001	Zuschüsse f.lfd.Zwecke an Verbände u. Vereine	4.500	4.500	750,00		206
	<i>u.a. Weltkindertag GSU - Ferienprogramm</i>					
						<i>450 EUR 1.000 EUR</i>
7177	Dienstleistungen als Zuschuß	100	100	0,00	DR:20 ED geg.	501
Unterabschnitt: 4600	Einnahme	0	0	0,00		
	Ausgabe	5.900	5.900	3.087,34		
	Überschuss/Zuschuss(-)	-5.900	-5.900	-3.087,34		

Verwaltungshaushalt

in €

Haushaltsstelle	Bezeichnung	Ansatz 2022	Ansatz 2021	Rechnung 2020	Erläut.	Amt
<b>Einzelplan</b>	<b>4</b>	<b>Soziale Sicherung</b>				
<b>Abschnitt</b>	<b>46</b>	<b>Einrichtungen der Jugendhilfe</b>				
<b>Unterabschnitt</b>	<b>4601</b>	<b>Jugendzentrum Schloßmühle</b>				
<b>Ausgaben</b>						
5000	Unterhalt der baulichen Anlagen - Bauamt	3.000	5.000	791,91	DR:18 ED geg.	501
5001	Unterhalt der baulichen Anlagen mutwillig verursachte Schäden	300	300	0,00	DR:18 ED geg.	502
5002	Unterhalt der baulichen Anlagen - Bauhof	200	200	0,00	DR:18 ED geg.	502
5200	Verwaltungs- und Zweckausstattung	0	3.500	3.198,73	DR:26 ED geg.	215
5430	Bewirtschaftungskosten - Reinigungsbedarf -	0	400	118,65	DR:26 ED geg.	215
5433	Vergütung an Reinigungsunternehmen	10.000	13.000	9.302,94	DR:5 ED geg.	207
	<i>Unterhaltsreinigung</i>					
	<i>Grundreinigung</i>					
	<i>Glasreinigung 2 x jährlich</i>					
6380	Veranstaltungsetat	0	8.000	8.407,43	DR:26 ED geg.	215
6400	Versicherungen, Schadensfälle	200	200	0,00	DR:16 ED geg.	207
6510	Bücher und Zeitschriften	0	400	252,78	DR:26 ED geg.	215
6520	Post- und Fernmeldegebühren	800	800	856,73	DR:26 ED geg.	107
6540	Dienstreisen	0	400	242,73	DR:26 ED geg.	107
6795	Verrechnungsleistungen-Gerätewartung	200	200	0,00	DR:15 ED geg.	502
6797	Verrechnungsleistungen-sonstige Bereiche	500	500	922,78	DR:17 ED geg.	502
6799	Innere Verrechnungen - Mieten	28.800	28.800	28.772,73		207
	<i>Gegenbuchung bei HHSt. 7642-1699</i>					
7001	Zuschüsse f.lfd.Zwecke an soziale u.ä. Einricht.	115.000	108.500	98.045,80		102
	<i>Das Jugendzentrum wird von der Katholischen Jugendfürsorge betrieben, die gem. neuem Vertrag vom 04.10.2021 folgende Kostenerstattungen erhält:</i>					
	- Gehälter pädagog. Personal		93.000 EUR			
	- Hilfskräfte		6.000 EUR			
	- Supervision, Fortbildung		1.000 EUR			
	- Zentrale Verwaltungskosten, Dienst- u. Fachaufsicht abzgl. Eigenanteil		15.000 EUR			
Unterabschnitt: 4601	Einnahme	0	0	0,00		
	Ausgabe	159.000	170.200	150.913,21		
	Überschuss/Zuschuss(-)	-159.000	-170.200	-150.913,21		

Verwaltungshaushalt

in €

Haushaltsstelle	Bezeichnung	Ansatz 2022	Ansatz 2021	Rechnung 2020	Erläut.	Amt
<b>Einzelplan</b>	<b>4</b>	<b>Soziale Sicherung</b>				
<b>Abschnitt</b>	<b>46</b>	<b>Einrichtungen der Jugendhilfe</b>				
<b>Unterabschnitt</b>	<b>4605</b>	<b>Öffentliche Kinderspiel- und Bolzplätze</b>				
<b>Ausgaben</b>						
5100	Unterhalt der Grundstücke und Außenanlagen - Bauamt	5.000	5.000	2.534,70	DR:19 ED geg.	501
	<i>TÜV-Jahresprüfungen, Einzelgeräteabnahmen</i>					
5101	Unterhalt der Grundstücke und Außenanlagen - Bauhof	5.000	6.000	3.458,98	DR:19 ED geg.	502
5200	Geräte -Beschaffung u.Unterhalt- für Sachbereich	25.000	12.000	3.227,90		502
	<i>Defekte Spielgeräte austauschen.</i>					
6794	Verrechnungsleistungen-Freianlagen	35.000	35.000	25.617,88	DR:14 ED geg.	502
6795	Verrechnungsleistungen-Gerätewartung	15.000	15.000	12.487,85	DR:15 ED geg.	502
Unterabschnitt: 4605	Einnahme	0	0	0,00		
	Ausgabe	85.000	73.000	47.327,31		
	Überschuss/Zuschuss(-)	-85.000	-73.000	-47.327,31		

Verwaltungshaushalt

in €

Haushaltsstelle	Bezeichnung	Ansatz 2022	Ansatz 2021	Rechnung 2020	Erläut.	Amt
<b>Einzelplan</b>	<b>4</b>	<b>Soziale Sicherung</b>				
<b>Abschnitt</b>	<b>46</b>	<b>Einrichtungen der Jugendhilfe</b>				
<b>Unterabschnitt</b>	<b>4640</b>	<b>Kindergarten Am Sommerkeller</b>				
<b>Einnahmen</b>						
1100	Benutzungsgebühren und ähnliche Entgelte	51.000	51.000	26.734,40		204
	<i>Der Zuschuß des Freistaats Bayern zu den Gebühren für Vorschulkinder wird bei Gruppierung 1710 verbucht.</i>					
1110	Entgelt für Verpflegung	20.000	20.000	16.234,40		204
1710	Zuweisungen für lfd. Zwecke vom Land	380.000	397.000	394.054,19		204
	<i>Kindergarten Am Sommerkeller - kindbezogene Förderung - Bundesmittel U3 - Endabrechnung</i>					
<b>Ausgaben</b>						
4140	Beschäftigtenvergütung bis 2005 nur Angestellte	630.000	595.000	538.291,68	DR:4000 ED	105
4340	Beiträge zu Versorgungskassen für Beschäftigte bis 2005 nur Angestellte	46.000	46.000	43.301,07	DR:4000 ED	105
4440	Beiträge zur gesetzl. Sozialversicherung bis 2005 nur Angestellte	118.000	118.000	112.453,18	DR:4000 ED	105
4500	Beihilfen, Unterstützungen und dgl.	200	200	672,71	DR:4000 ED	105
4510	Arbeitsmedizinische Untersuchung	1.000	1.000	655,47	DR:4000 ED	104
	<i>z. B. Vorsorgeuntersuchungen nach der Biostoffverordnung</i>					
4511	sonst. Untersuchungen, vorgeschriebene Belehrungen, ...	200	200	0,00	DR:4000 ED	105
5000	Unterhalt der baulichen Anlagen - Bauamt	7.000	7.000	374,76	DR:18 ED geg.	501
5001	Unterhalt der baulichen Anlagen - Bauhof	1.000	1.000	808,08	DR:18 ED geg.	502
5100	Unterhalt der Grundstücke und Außenanlagen - Bauamt	3.000	3.000	0,00	DR:19 ED geg.	501
	<i>Überdachung im Vermögenshaushalt</i>					
5101	Unterhalt der Grundstücke und Außenanlagen - Bauhof	1.000	1.000	447,76	DR:19 ED geg.	502
5200	Geräte -Beschaffung und Unterhalt für Sachbereich	3.000	18.500	1.965,84	DR:6 ED geg.	209
	<i>Kopierkosten, Reparaturen und Gerätebeschaffungen (Spiel- und Beschäftigungsmaterialien, Arbeitsmittel für Therapeuten, ...)</i>					
5201	Gerätewartung und -reparaturen (Spielgeräte, Außengeräte)	500	500	81,40	DR:6 ED geg.	502
5301	Mieten und Pachten für Fotokopierer	500	500	442,68		107
5400	Bewirtschaftungskosten -Unterhalt techn. Anlagen-	5.000	5.000	2.713,99	DR:6 ED geg.	501
5410	Haus- und Grundstückslasten - Grundsteuer, Müllgebühren, Kaminkehrer	800	800	700,41	DR:1 ED geg.	207
5420	Energiekosten - Heizung	6.000	5.000	4.198,55	DR:22 ED geg.	207
5430	Bewirtschaftungskosten-Reinigungsbedarf	2.000	2.000	1.698,60		209
5433	Vergütung an Reinigungsunternehmen	36.000	40.000	34.789,45	DR:5 ED geg.	207
5440	Energiekosten - Strom	4.800	4.800	3.060,62	DR:23 ED geg.	207
5450	Verbrauchergebühren -Wasser- und Kanalgebühren-	1.600	1.600	1.565,41	DR:24 ED geg.	207
5460	Gebäudeversicherungen	800	800	767,92	DR:9 ED geg.	207
5620	Ausbildung und Fortbildung	4.500	3.000	1.609,45	DR:6 ED geg.	209
	<i>Teamfortbildung - Teamcoaching - Resilienz - Einzelfortbildungen</i>					

## Verwaltungshaushalt

in €

Haushaltsstelle	Bezeichnung	Ansatz 2022	Ansatz 2021	Rechnung 2020	Erläut.	Amt
<b>Einzelplan</b>	<b>4</b>	<b>Soziale Sicherung</b>				
<b>Abschnitt</b>	<b>46</b>	<b>Einrichtungen der Jugendhilfe</b>				
<b>Unterabschnitt</b>	<b>4640</b>	<b>Kindergarten Am Sommerkeller</b>				
6210	Lehr- und Unterrichtsmaterial -Vorführ- u. Anschaumaterial-	4.800	4.500	4.086,43	DR:6 ED geg.	209
	<i>Ersatz- und Neubeschaffung von Spiel- und Verbrauchsmaterial.</i>					
6230	Lehrerbücherei	1.000	900	892,96	DR:6 ED geg.	209
6380	Sonstige Verwaltungs- u. Betriebsausgaben	1.500	1.500	0,00	DR:6 ED geg.	209
	<i>u.a. Projekt Na(h) und Gut - Nah kaufen, gut essen; Anteil: 1.035,- EUR</i>					
6381	Kosten der Verpflegung - Speisen	9.000	8.000	5.181,68		209
6382	Kosten der Verpflegung - Getränke	2.500	2.000	1.369,63		209
6400	Versicherungen, Schadensfälle	300	300	215,86	DR:16 ED geg.	207
	<i>Sachversicherung</i>					
6500	Bürobedarf	1.500	1.500	1.064,35	DR:6 ED geg.	209
6510	Bücher und Zeitschriften	900	800	749,82	DR:6 ED geg.	209
6520	Post- und Fernmeldegebühren	800	800	392,11	DR:6 ED geg.	107
6540	Dienstreisen	100	100	0,00		107
6620	Vermischte Ausgaben	1.000	1.000	714,76	DR:6 ED geg.	209
6793	Verrechnungsleistungen-bauliche Anlagen	2.000	2.500	580,21	DR:13 ED geg.	502
6794	Verrechnungsleistungen-Freianlagen	5.000	4.000	4.247,97	DR:14 ED geg.	502
6795	Verrechnungsleistungen-Gerätewartung	3.000	4.000	1.481,45	DR:15 ED geg.	502
6797	Verrechnungsleistungen-sonstige Bereiche	2.500	2.500	1.631,91	DR:17 ED geg.	502
6800	Kalkulatorische Kosten -Abschreibungen-	13.100	13.100	13.042,80		201
6850	Kalk. Kosten -Verzinsung des Anlagekapitals-	26.400	27.000	26.343,67		201
Unterabschnitt: 4640	Einnahme	451.000	468.000	437.022,99		
	Ausgabe	948.300	929.400	812.594,64		
	Überschuss/Zuschuss(-)	-497.300	-461.400	-375.571,65		



## Verwaltungshaushalt

in €

Haushaltsstelle	Bezeichnung	Ansatz 2022	Ansatz 2021	Rechnung 2020	Erläut.	Amt
<b>Einzelplan</b>	<b>4</b>	<b>Soziale Sicherung</b>				
<b>Abschnitt</b>	<b>46</b>	<b>Einrichtungen der Jugendhilfe</b>				
<b>Unterabschnitt</b>	<b>4641</b>	<b>Haus der kleinen Freunde - Farbkleckse</b>				
<b>Einnahmen</b>						
1100	Benutzungsgebühren Kindergarten	30.000	26.000	15.570,00		204
	<i>Der Zuschuß des Freistaats Bayern zu den Gebühren für Vorschulkinder wird bei Gruppierung 1710 verbucht.</i>					
1104	Benutzungsgebühren Kinderkrippe	70.000	70.000	69.428,00		204
1110	Entgelt für Verpflegung	30.000	30.000	26.272,90		204
1710	Zuweisungen für lfd. Zwecke vom Land	390.000	390.000	390.708,00		204
	<i>Die Kita wird als Haus für Kinder betrieben, deshalb entfällt die getrennte Verbuchung der Einnahmen nach Kinderkrippe und Kindergarten.</i>					
	<i>- kindbezogene Förderung</i>					
	<i>- Bundesmittel U3</i>					
	<i>- Endabrechnung</i>					
1712	Zuweisungen f. lfd. Zwecke vom Land (Kindergarten)	0	0	-5.470,68		204
<b>Ausgaben</b>						
4140	Beschäftigtenvergütungen bis 2005 nur Angestellte	600.000	584.000	544.533,28	DR:4000 ED	105
4340	Beiträge zu Versorgungskassen für Beschäftigte bis 2005 nur Angestellte	45.000	45.000	38.926,75	DR:4000 ED	105
4440	Beiträge zur gesetzlichen Sozialversicherung bis 2005 nur Angestellte	116.000	116.000	103.597,32	DR:4000 ED	105
4500	Beihilfen, Unterstützungen und dgl.	200	200	467,80	DR:4000 ED	105
4510	Arbeitsmedizinische Untersuchung	1.000	1.000	694,04	DR:4000 ED	104
	<i>z. B. Vorsorgeuntersuchungen nach der Biostoffverordnung</i>					
4511	sonst. Untersuchungen, vorgeschriebene Belehrungen, ...	0	100	0,00	DR:4000 ED	105
5000	Unterhalt der baulichen Anlagen - Bauamt	7.000	8.000	15.626,02	DR:18 ED geg.	501
	<i>Heizung- und Rauchfunkmelder</i>					
5001	Unterhalt der baulichen Anlagen - Bauhof	1.000	500	69,42	DR:18 ED geg.	502
5100	Unterhalt der Grundstücke und Außenanlagen - Bauamt	5.000	3.000	0,00	DR:19 ED geg.	501
	<i>Sonnenschutz</i>					
5101	Unterhalt der Grundstücke und Außenanlagen - Bauhof	500	500	323,86	DR:19 ED geg.	502
5200	Geräte -Beschaffung u. Unterhalt- für Sachbereich	5.500	19.500	1.366,97	DR:7 ED geg.	210
	<i>Ersatzbeschaffung Geschirr, neues Betriebssystem, neuer PC, Mikrofonanlage, zweier Laminiergeräte, Beamer, zweiter Drucker, Kleinmöbel</i>					
5201	Gerätewartung und -reparaturen (Spielgeräte, Außengeräte)	500	500	0,00	DR:7 ED geg.	502
5301	Mieten und Leasing von techn. Anlagen	1.500	1.500	1.313,76		107
5410	Haus- und Grundstückslasten Grundsteuer, Müllgebühren, Kaminkehrer	2.000	2.000	1.651,80	DR:1 ED geg.	207
5420	Energiekosten (Heizung)	2.500	6.000	5.042,25	DR:22 ED geg.	207
	<i>Das Gebäude wird mit Erdwärme beheizt. Dadurch fallen nur Kosten für die elektrische Energie der Grundwasserpumpen an (HHSt. 4641-5440)</i>					
5430	Bewirtschaftungskosten - Reinigungsbedarf -	11.000	7.000	7.001,88		210
	<i>Kostensteigerung und erhöhter Bedarf an Reinigungsmitteln auf Grund von COVID-19</i>					
5433	Vergütung an Reinigungsunternehmen	58.000	60.000	53.555,12	DR:5 ED geg.	207

## Verwaltungshaushalt

in €

Haushaltsstelle	Bezeichnung	Ansatz 2022	Ansatz 2021	Rechnung 2020	Erläut.	Amt
<b>Einzelplan</b>	<b>4</b>	<b>Soziale Sicherung</b>				
<b>Abschnitt</b>	<b>46</b>	<b>Einrichtungen der Jugendhilfe</b>				
<b>Unterabschnitt</b>	<b>4641</b>	<b>Haus der kleinen Freunde - Farbkleckse</b>				
5440	Energiekosten (Strom)	3.500	6.000	3.715,36	DR:23 ED geg.	207
5450	Wasser- und Kanalgebühren	1.500	2.000	1.729,20	DR:24 ED geg.	207
5460	Gebäudeversicherungen	3.000	3.000	2.798,78	DR:9 ED geg.	207
5620	Ausbildung und Fortbildung	8.200	8.200	1.991,43	DR:7 ED geg.	210
	<i>Teamfortbildungen, Supervisionen, Leitung coaching, Einzelfortbildungen Qualifizierung zu Fachkräften</i>					
6210	Lehr- und Unterrichtsmaterial -Vorführ- u. Anschaulichmaterial-	5.000	5.000	3.304,65	DR:7 ED geg.	210
6230	Lehrerbücherei	2.000	2.000	649,62	DR:7 ED geg.	210
6380	Sonstige Verwaltungs- u. Betriebsausgaben	500	500	169,17	DR:7 ED geg.	210
	<i>Auffüllen des Erste-Hilfe-Kastens</i>					
6381	Kosten der Verpflegung - Speisen	60.000	50.000	35.600,76		210
	<i>Erhöhung aufgrund von Lockdown durch COVID-19</i>					
6382	Kosten der Verpflegung - Getränke	4.000	5.000	1.267,17		210
6400	Versicherungen, Schadensfälle	400	400	316,00	DR:16 ED geg.	207
	<i>Haftpflichtversicherung Kindergartenfest Sachversicherung</i>					
6500	Bürobedarf	2.000	2.000	1.382,70	DR:7 ED geg.	210
6510	Bücher und Zeitschriften	2.000	2.000	1.432,94	DR:7 ED geg.	210
6520	Post- und Fernmeldegebühren	900	900	381,92	DR:7 ED geg.	107
6540	Dienstreisen	100	100	290,01		107
6620	Vermischte Ausgaben	500	500	0,00	DR:7 ED geg.	210
6793	Innere Verrechnungen	1.000	1.000	458,61	DR:13 ED geg.	502
6794	Verrechnungsleistungen-Freianlagen	3.000	3.000	1.568,46	DR:14 ED geg.	502
6795	Verrechnungsleistungen-Gerätewartung	2.000	2.000	509,43	DR:15 ED geg.	502
6797	Verrechnungsleistungen-sonstige Bereiche	2.000	2.000	1.334,02	DR:17 ED geg.	502
Unterabschnitt: 4641	Einnahme	520.000	516.000	496.508,22		
	Ausgabe	958.300	950.400	833.070,50		
	Überschuss/Zuschuss(-)	-438.300	-434.400	-336.562,28		

## Verwaltungshaushalt

in €

Haushaltsstelle	Bezeichnung	Ansatz 2022	Ansatz 2021	Rechnung 2020	Erläut.	Amt
<b>Einzelplan</b>	<b>4</b>	<b>Soziale Sicherung</b>				
<b>Abschnitt</b>	<b>46</b>	<b>Einrichtungen der Jugendhilfe</b>				
<b>Unterabschnitt</b>	<b>4642</b>	<b>Integratives Kinderhaus Kapellenberg</b>				
<b>Einnahmen</b>						
1100	Benutzungsgebühren Kindergarten	55.000	41.000	21.352,00		204
	<i>Der Zuschuß des Freistaats Bayern zu den Gebühren für Vorschulkinder wird bei Gruppierung 1710 verbucht.</i>					
1104	Benutzungsgebühren Kinderkrippe	110.000	100.000	82.955,00		204
1110	Entgelt für Verpflegung	40.000	40.000	25.077,80		204
1621	Erstattung vom Bezirk	40.000	40.000	36.033,98		204
	<i>Pflegesatz für integrative Kinder: der Ansatz ist abhängig von der Anzahl der betreuten I-Kinder Erweiterung der I-Plätze ab September für durchschnittlich 8 Kinder berechnet</i>					
1710	Zuweisungen für lfd. Zwecke vom Land (Kindergarten)	590.000	590.000	533.975,28		204
	<i>Integratives Kinderhaus Kapellenberg - kindbezogene Förderung - Bundesmittel U3 - Endabrechnung</i>					
<b>Ausgaben</b>						
4140	Beschäftigtenvergütungen bis 2005 nur Angestellte	1.348.000	1.346.000	845.262,66	DR:4000 ED	105
4340	Beiträge zu Versorgungskassen für Beschäftigte bis 2005 nur Angestellte	102.000	102.000	65.873,44	DR:4000 ED	105
4440	Beiträge zur gesetzlichen Sozialversicherung bis 2005 nur Angestellte	273.000	273.000	169.490,96	DR:4000 ED	105
4500	Beihilfen, Unterstützungen und dgl.	200	200	774,65	DR:4000 ED	105
4510	Arbeitsmedizinische Untersuchung	1.500	1.500	1.392,04	DR:4000 ED	104
	<i>z. B. Vorsorgeuntersuchungen nach der Biostoffverordnung</i>					
4511	sonst. Untersuchungen, vorgeschriebene Belehrungen, ...	100	100	5,50	DR:4000 ED	105
5000	Unterhalt der baulichen Anlagen - Bauamt	7.000	10.000	11.078,17	DR:18 ED geg.	501
5001	Unterhalt der baulichen Anlagen - Bauhof	5.000	500	283,81	DR:18 ED geg.	502
5100	Unterhalt der Grundstücke und Außenanlagen - Bauamt	8.000	5.000	797,78	DR:19 ED geg.	501
	<i>Erneuerung Pergola durch Bauhof, Materialkosten</i>					
5101	Unterhalt der Grundstücke und Außenanlagen - Bauhof	500	500	712,65	DR:19 ED geg.	502
5200	Geräte -Beschaffung u. Unterhalt- für Sachbereich	7.000	26.000	4.854,39	DR:8 ED geg.	211
	<i>u. a. - Unterhalt Haushaltsmaschinen - Therapiematerial - Ersatz-/Neuanschaffung Geschirr/Gläser/Spielmaterialien</i>					
5201	Gerätewartung und -reparaturen (Spielgeräte, Außengeräte)	200	200	0,00	DR:8 ED geg.	502
5301	Mieten und Leasing von techn. Anlagen	1.000	1.000	764,68		107
5410	Haus- und Grundstückslasten - Grundsteuer, Müllgebühren, Kaminkehrer	3.000	2.200	2.008,10	DR:1 ED geg.	207
5420	Energiekosten -Heizungsverbrauch-	9.500	8.000	4.655,67	DR:22 ED geg.	207
5430	Bewirtschaftungskosten - Reinigungsbedarf -	9.000	8.000	6.352,12		211
	<i>- Erhöhte Kosten der Reinigungsmittel - Erhöhter Bedarf an Desinfektionsmittel durch COVID-19</i>					
5433	Vergütung an Reinigungsunternehmen	70.000	110.000	80.704,45	DR:5 ED geg.	207

## Verwaltungshaushalt

in €

Haushaltsstelle	Bezeichnung	Ansatz 2022	Ansatz 2021	Rechnung 2020	Erläut.	Amt
<b>Einzelplan</b>	<b>4</b>	<b>Soziale Sicherung</b>				
<b>Abschnitt</b>	<b>46</b>	<b>Einrichtungen der Jugendhilfe</b>				
<b>Unterabschnitt</b>	<b>4642</b>	<b>Integratives Kinderhaus Kapellenberg</b>				
5440	Energiekosten - Stromverbrauch -	8.000	8.000	8.906,44	DR:23 ED geg.	207
5450	Verbrauchergebühren -Wasser- und Kanalgebühren-	2.700	2.500	2.041,02	DR:24 ED geg.	207
5460	Gebäudeversicherungen (Gebäudebrand,- Elementar,-	2.700	2.500	2.164,61	DR:9 ED geg.	207
5620	Ausbildung und Fortbildung	13.000	15.500	930,79	DR:8 ED geg.	211
	-Einzelfortbildungen		5.500 EUR			
	-Reisekosten		1.500 EUR			
	-Weiterbildung zur Fachkraft		3.000 EUR			
	-Teamfortbildung		3.000 EUR			
6210	Lehr- und Unterrichtsmaterial -Vorführ- u. Anschaulichmaterial-	5.000	5.000	119,87	DR:8 ED geg.	211
	<i>Ersatz-/Nachfüllmaterial für Kiga u. Krippe</i>					
6230	Lehrerbücherei	3.000	3.000	1.462,71	DR:8 ED geg.	211
	-Aktuelle Literatur zu pädagogischen Themen, Konzeption					
	-Ersatzbeschaffungen					
	-BEP, BayKiBiG					
6380	Sonstige Verwaltungs- u. Betriebsausgaben	10.000	12.000	5.645,11		211
	-Kosten für Portfolios					
	-Kosten für Konzeption					
	-Projekte in den Gruppen					
6381	Kosten der Verpflegung - Speisen	58.000	58.000	20.933,82		211
6382	Kosten der Verpflegung - Getränke	5.000	5.000	784,15		211
6383	Handgeld für Verpflegung	1.000	1.000	0,00		211
6385	Kosten Fachdienst	10.000	10.000	2.444,46	DR:8 ED geg.	211
	<i>Schwäbisches Förderzentrum für Hörgeschädigte:</i>		3.900 EUR			
	<i>Hessing Förderzentrum für Kinder:</i>		6.100 EUR			
6400	Versicherungen, Schadensfälle	500	500	310,04	DR:16 ED geg.	207
	<i>Haftpflichtversicherung Kindergartenfest</i>					
	<i>Sachversicherung</i>					
6500	Bürobedarf	3.000	3.000	2.491,54	DR:8 ED geg.	211
6510	Bücher und Zeitschriften	2.000	1.500	1.836,69	DR:8 ED geg.	211
6520	Post- und Fernmeldegebühren	800	800	720,74	DR:8 ED geg.	107
	<i>auch GEZ-Gebühren</i>					
6540	Dienstreisen	200	200	31,10		107
6550	Supervision	6.500	6.500	1.585,11	DR:8 ED geg.	211
6620	Vermischte Ausgaben - Kindergarten	1.200	1.200	612,27	DR:8 ED geg.	211
	<i>Handgeldabrechnung</i>					
6793	Verrechnungsleistungen-bauliche Anlagen	7.000	3.000	2.691,60	DR:13 ED geg.	502
	<i>Erneuerung der Pergola</i>					
6794	Verrechnungsleistungen-Freianlagen	5.000	4.500	4.536,70	DR:14 ED geg.	502
6795	Verrechnungsleistungen-Gerätewartung	2.000	2.000	1.240,08	DR:15 ED geg.	502
6797	Verrechnungsleistungen-sonstige Bereiche	2.500	2.500	1.777,70	DR:17 ED geg.	502
6800	Kalkulatorische Kosten -Abschreibungen-	14.900	14.900	14.852,34		201
6850	Kalk. Kosten -Verzinsung des Anlagekapitals-	50.800	50.800	50.774,05		201

**Verwaltungshaushalt**

**in €**

Haushaltsstelle	Bezeichnung	Ansatz 2022	Ansatz 2021	Rechnung 2020	Erläut.	Amt
<b>Einzelplan</b>	<b>4</b>	<b>Soziale Sicherung</b>				
<b>Abschnitt</b>	<b>46</b>	<b>Einrichtungen der Jugendhilfe</b>				
<b>Unterabschnitt</b>	<b>4642</b>	<b>Integratives Kinderhaus Kapellenberg</b>				
Unterabschnitt:	4642	Einnahme	835.000	811.000	699.394,06	
		Ausgabe	2.059.800	2.108.100	1.323.904,01	
		Überschuss/Zuschuss(-)	-1.224.800	-1.297.100	-624.509,95	

Verwaltungshaushalt

in €

Haushaltsstelle	Bezeichnung	Ansatz 2022	Ansatz 2021	Rechnung 2020	Erläut.	Amt
<b>Einzelplan</b>	<b>4</b>	<b>Soziale Sicherung</b>				
<b>Abschnitt</b>	<b>46</b>	<b>Einrichtungen der Jugendhilfe</b>				
<b>Unterabschnitt</b>	<b>4643</b>	<b>Kinderhorte</b>				
<b>Einnahmen</b>						
1710	Zuweisungen für lfd. Zwecke vom Land	200.000	180.000	186.132,00		204
<b>Ausgaben</b>						
5000	Unterhalt der baulichen Anlagen - Bauamt	10.000	10.000	12.541,37	DR:18 ED geg.	501
5001	Unterhalt der baulichen Anlagen - Bauhof	500	500	0,00	DR:18 ED geg.	502
5100	Unterhalt der Grundstücke und Außenanlagen - Bauamt	2.000	2.000	0,00	DR:19 ED geg.	501
5101	Unterhalt der Grundstücke und Außenanlagen - Bauhof	500	500	246,27	DR:19 ED geg.	502
5410	Haus- und Grundstückslasten Grundsteuer, Müllgebühren, Kaminkehrer	500	500	486,00	DR:1 ED geg.	207
5420	Energiekosten (Heizung)	10.000	9.000	8.328,55	DR:22 ED geg.	207
5440	Energiekosten (Strom)	6.000	4.000	4.344,88	DR:23 ED geg.	207
5450	Wasser- und Kanalgebühren	1.000	1.500	948,80	DR:24 ED geg.	207
5460	Gebäudeversicherungen	900	900	671,64	DR:9 ED geg.	207
6400	Versicherungen, Schadensfälle	200	200	112,02	DR:16 ED geg.	207
6793	Verrechnungsleistungen-bauliche Anlagen	2.000	2.000	1.926,83	DR:13 ED geg.	502
6794	Verrechnungsleistungen-Freianlagen	2.000	2.000	3.528,64	DR:14 ED geg.	502
6797	Verrechnungsleistungen-sonstige Bereiche	4.000	3.800	3.930,96	DR:17 ED geg.	502
6799	Innere Verrechnungen	38.000	38.000	36.379,80		207
	<i>Verrechnungsmiete und Betriebskosten Gegenbuchung bei HHSt. 8830-1699</i>					
7000	Zuschüsse f.lfd.Zwecke an Verbände u. Vereine	350.000	200.000	300.222,78		204
7001	Zuschüsse f.lfd.Zwecke an soziale u.ä. Einricht.	134.000	100.000	7.500,00		204
	<i>freiwilliger Zuschuß nach der Betriebsvereinbarungen vom 26.11.2020 für die Horte "Alte Burg" und KJF Integrativer Kinderhort Clara &amp; Felix (Betriebsvereinbarung 30.04.2020)</i>					
Unterabschnitt: 4643	Einnahme	200.000	180.000	186.132,00		
	Ausgabe	561.600	374.900	381.168,54		
	Überschuss/Zuschuss(-)	-361.600	-194.900	-195.036,54		

## Verwaltungshaushalt

in €

Haushaltsstelle	Bezeichnung	Ansatz 2022	Ansatz 2021	Rechnung 2020	Erläut.	Amt
<b>Einzelplan</b>	<b>4</b>	<b>Soziale Sicherung</b>				
<b>Abschnitt</b>	<b>46</b>	<b>Einrichtungen der Jugendhilfe</b>				
<b>Unterabschnitt</b>	<b>4644</b>	<b>Gastkinder und Tagespflege</b>				
<b>Einnahmen</b>						
1400	Mieten und Pachten	<b>22.800</b>	22.800	20.520,00		207
	<i>Miete Tagespflege Rappelkiste Zettlerstr. 36 12 Monate * 780,00 € = 9.360,00 €</i>					
	<i>Miete Bienenkorb Zettlerstr. 36 12 Monate * 1.116,00 € = 13.392 €</i>					
1420	Mietnebenkosten - Pachtnebenkosten	<b>11.600</b>	11.600	10.548,00		207
	<i>Nebenkosten Tagespflege Rappelkiste Zettlerstr. 36 ab 01.01.2020 12 Monate * 454,00 € = 5.448,00 €</i>					
	<i>Nebenkosten Bienenkorb Zettlerstr. 36 ab 01.03.2020 12 Monate * 510,00 € = 6.120,00 €</i>					
1711	Zuweisungen für lfd. Zwecke vom Land	<b>155.000</b>	155.000	163.461,58		204
	<i>Zuweisungen für Gastkinder in Einrichtungen außerhalb Merings.</i>					
<b>Ausgaben</b>						
5000	Unterhalt der baulichen Anlagen - Bauamt	<b>2.000</b>	4.000	14.433,41	DR:18 ED geg.	501
5001	Unterhalt der baulichen Anlagen - Bauhof	<b>300</b>	300	786,40	DR:18 ED geg.	502
5300	Mieten und Pachten für Grundstücke	<b>35.000</b>	35.000	34.690,20		207
	<i>Anmietung Zettlerstr. 36 (Tagespflege Rappelkiste, Bienenkorb) ab 15.11.2019</i>					
6720	Erstattungen an Gemeinden u. Gemeindeverbände	<b>110.000</b>	90.000	81.402,20		204
6721	Erstattungen an Gemeinden Gastschulbeiträge u. ä.	<b>280.000</b>	280.000	274.740,52		204
6793	Verrechnungsleistungen-bauliche Anlagen	<b>500</b>	500	3.133,20	DR:13 ED geg.	502
Unterabschnitt: 4644	Einnahme	<b>189.400</b>	189.400	194.529,58		
	Ausgabe	<b>427.800</b>	409.800	409.185,93		
	Überschuss/Zuschuss(-)	<b>-238.400</b>	-220.400	-214.656,35		

**Verwaltungshaushalt**

**in €**

Haushaltsstelle	Bezeichnung	Ansatz 2022	Ansatz 2021	Rechnung 2020	Erläut.	Amt
<b>Einzelplan</b>	<b>4</b>	<b>Soziale Sicherung</b>				
<b>Abschnitt</b>	<b>46</b>	<b>Einrichtungen der Jugendhilfe</b>				
<b>Unterabschnitt</b>	<b>4645</b>	<b>Ferienbetreuung</b>				
<b>Ausgaben</b>						
6380	Sonstige Verwaltungs- u. Betriebsausgaben	1.000	1.000	0,00		204
7002	Zuschüsse f.fld. Zwecke an Verbände u. Vereine	4.000	4.000	2.578,21		204
<i>MGR-Beschluß vom 18.12.2014</i>						
Unterabschnitt: 4645	Einnahme	0	0	0,00		
	Ausgabe	5.000	5.000	2.578,21		
	Überschuss/Zuschuss(-)	-5.000	-5.000	-2.578,21		



## Verwaltungshaushalt

in €

Haushaltsstelle	Bezeichnung	Ansatz 2022	Ansatz 2021	Rechnung 2020	Erläut.	Amt
<b>Einzelplan</b>	<b>4</b>	<b>Soziale Sicherung</b>				
<b>Abschnitt</b>	<b>46</b>	<b>Einrichtungen der Jugendhilfe</b>				
<b>Unterabschnitt</b>	<b>4646</b>	<b>Kitas in freigemeinnütziger Trägerschaft</b>				
<b>Einnahmen</b>						
1400	Mieten und Pachten	<b>26.000</b>	26.000	24.504,96		207
	<i>Miete Kindergarten Kinderwelt Schloßmühlstr. 31 / Frohsinn Monatliche Miete ab 01.01.2020 = 2.042,08 € (Indexmiete)</i>					
1420	Mietnebenkosten	<b>14.000</b>	15.000	14.952,71		207
	<i>Nebenkosten Kindergarten Kinderwelt Schloßmühlstr. 31 /Frohsinn Monatlich 800,00 € Nebenkosten Monatlich 300,00 € Abschlagszahlungen Strom</i>					
1710	Zuweisungen für lfd. Zwecke vom Land	<b>320.000</b>	320.000	314.777,42		204
	<i>Kindergarten St. Margarita</i>					
1711	Zuweisungen für lfd. Zwecke vom Land	<b>320.000</b>	320.000	319.483,91		204
	<i>Kindergarten St. Afra</i>					
1712	Zuweisungen f. lfd. Zwecke vom Land	<b>140.000</b>	135.000	165.731,49		204
	<i>Kinderkrippe St. Afra</i>					
1713	Zuweisungen f. lfd. Zwecke vom Land	<b>200.000</b>	190.000	204.931,16		204
	<i>Kinderwelt Mering</i>					
1714	Zuweisungen f. lfd. Zwecke vom Land	<b>280.000</b>	245.000	264.503,66		204
	<i>Kinderwelt Schloßmühlstraße</i>					
1715	Zuweisungen f. lfd. Zwecke vom Land	<b>20.000</b>	100.000	0,00		204
	<i>Waldkindergarten</i>					
1770	Spenden von übrigen Bereichen, von Privaten	<b>6.700</b>	6.700	6.613,16		207
	<i>Pachterstattungen, 50 % aus HHSt. 4646-5300</i>					
<b>Ausgaben</b>						
5000	Unterhalt der baulichen Anlagen - Bauamt	<b>5.000</b>	20.000	2.086,02	DR:18 ED geg.	501
5001	Unterhalt der baulichen Anlagen - Bauhof	<b>500</b>	500	11,15	DR:18 ED geg.	502
5100	Unterhalt der Grundstücke und Außenanlagen - Bauamt	<b>2.000</b>	2.000	0,00	DR:19 ED geg.	501
5101	Unterhalt der Grundstücke und Außenanlagen - Bauhof	<b>1.000</b>	1.000	739,36	DR:19 ED geg.	502
5300	Mieten und Pachten	<b>16.500</b>	16.000	13.980,32		207
	<i>Erbpachtanteil und Pacht Spielplatz Erbpachtanteil Waldkindergarten jährlich 3000 €</i>					
5303	Mieten	<b>56.000</b>	56.000	55.292,30		207
	<i>Schloßmühlstraße 31, Mietvertrag mit Laufzeit vom 01.07.2016 bis 30.06.2026</i>					
5420	Energiekosten (Heizung)	<b>3.500</b>	3.000	2.191,73	DR:22 ED geg.	207
5460	Gebäudeversicherungen	<b>1.000</b>	1.000	951,85	DR:9 ED geg.	207
6793	Verrechnungsleistungen-bauliche Anlagen	<b>2.500</b>	3.000	559,49	DR:13 ED geg.	502
6794	Verrechnungsleistungen-Freianlagen	<b>1.000</b>	1.000	116,28	DR:14 ED geg.	502

## Verwaltungshaushalt

in €

Haushaltsstelle	Bezeichnung	Ansatz 2022	Ansatz 2021	Rechnung 2020	Erläut.	Amt
<b>Einzelplan</b>	<b>4</b>	<b>Soziale Sicherung</b>				
<b>Abschnitt</b>	<b>46</b>	<b>Einrichtungen der Jugendhilfe</b>				
<b>Unterabschnitt</b>	<b>4646</b>	<b>Kitas in freigemeinnütziger Trägerschaft</b>				
7000	Zuschüsse f.lfd.Zwecke an Verbände u. Vereine	<b>520.000</b>	500.000	484.283,24		204
	<i>Kindergarten St. Margarita</i>					
	<i>- kindbezogene Förderung</i>					
	<i>- Bundesmittel U3</i>					
	<i>- Endabrechnung</i>					
	<i>- Leitungsbonus</i>					
7001	Zuschüsse f.lfd.Zwecke an Verbände u. Vereine	<b>550.000</b>	525.000	512.931,19		204
	<i>Kindergarten St. Afra</i>					
	<i>- kindbezogene Förderung</i>					
	<i>- Bundesmittel U3</i>					
	<i>- Endabrechnung</i>					
	<i>- Leitungsbonus</i>					
7002	Zuschüsse f.lfd. Zwecke an Verbände u. Vereine	<b>225.000</b>	386.000	113.208,00		204
	<i>Freiwilliger Betriebskostenzuschuß gemäß Betriebsvereinbarung</i>					
	<i>- Kindergarten "St. Margarita", Kindergarten "St. Afra", Kinderkrippe "St. Afra", Waldkiga, Großtagespflege Rappelkiste, Kinderwelten Mering</i>					
	<i>- Wegfall ab 2021 für und Schloßmühlstraße,</i>					
7003	Zuschüsse f. lfd. Zwecke an Verbände und Vereine	<b>260.000</b>	280.000	266.523,51		204
	<i>Kinderkrippe St. Afra</i>					
	<i>- kindbezogene Förderung</i>					
	<i>- Bundesmittel U3</i>					
	<i>- Endabrechnung</i>					
	<i>- Leitungsbonus</i>					
7004	Zuschüsse f. lfd. Zwecke an Verbände und Vereine	<b>350.000</b>	350.000	347.224,99		204
	<i>Kinderwelt Mering</i>					
	<i>- kindbezogene Förderung</i>					
	<i>- Bundesmittel U3</i>					
	<i>- Endabrechnung</i>					
	<i>- Leitungsbonus</i>					
7005	Zuschüsse f. lfd. Zwecke an Verbände und Vereine	<b>480.000</b>	430.000	425.244,18		204
	<i>Kinderwelt Schloßmühlstraße</i>					
	<i>- kindbezogene Förderung</i>					
	<i>- Bundesmittel U3</i>					
	<i>- Endabrechnung</i>					
	<i>- Leitungsbonus</i>					
7006	Zuschüsse f. lfd. Zwecke an Verbände und Vereine	<b>40.000</b>	180.000	0,00		204
	<i>Waldkindergarten</i>					
	<i>Interimslösung von Januar - August 2021</i>					
	<i>endgültiger Standort ab September 2021</i>					
	<i>- kindbezogene Förderung</i>					
	<i>- Bundesmittel U3</i>					
	<i>- Endabrechnung</i>					
	<i>- Leitungsbonus</i>					
Unterabschnitt: 4646	Einnahme	<b>1.326.700</b>	1.357.700	1.315.498,47		
	Ausgabe	<b>2.514.000</b>	2.754.500	2.225.343,61		
	Überschuss/Zuschuss(-)	<b>-1.187.300</b>	-1.396.800	-909.845,14		

**Verwaltungshaushalt**

**in €**

Haushaltsstelle	Bezeichnung	Ansatz 2022	Ansatz 2021	Rechnung 2020	Erläut.	Amt
<b>Einzelplan</b>	<b>4</b>	<b>Soziale Sicherung</b>				
<b>Abschnitt</b>	<b>46</b>	<b>Einrichtungen der Jugendhilfe</b>				
<b>Unterabschnitt</b>	<b>4647</b>	<b>Netz für Kinder "Aus Kindern werden Leute e.V."</b>				
<b>Einnahmen</b>						
1710	Zuweisungen für lfd. Zwecke vom Land	120.000	120.000	128.711,84		204
<b>Ausgaben</b>						
7000	Personalkostenzuschuß	220.000	230.000	228.070,49		204
7002	Zuschüsse f.lfd. Zwecke an Verbände u. Vereine	500	500	0,00		204
Unterabschnitt: 4647	Einnahme	120.000	120.000	128.711,84		
	Ausgabe	220.500	230.500	228.070,49		
	Überschuss/Zuschuss(-)	-100.500	-110.500	-99.358,65		

Verwaltungshaushalt

in €

Haushaltsstelle	Bezeichnung	Ansatz 2022	Ansatz 2021	Rechnung 2020	Erläut.	Amt
<b>Einzelplan</b>	<b>4</b>	<b>Soziale Sicherung</b>				
<b>Abschnitt</b>	<b>46</b>	<b>Einrichtungen der Jugendhilfe</b>				
<b>Unterabschnitt</b>	<b>4648</b>	<b>Bienenkorb Mering</b>				
<b>Ausgaben</b>						
7000	Zuschüsse f.lfd.Zwecke an Verbände u. Vereine	500	500	247,00	DR:25 ED geg.	206
	<i>gem. Vereinsförderrichtlinie Bienenkorb</i>					
7001	Zuschüsse f.lfd.Zwecke an soziale u.ä. Einricht.	55.000	55.000	48.417,22		204
	<i>Betriebskostenzuschuß lt. Vereinbarung</i>					
Unterabschnitt: 4648	Einnahme	0	0	0,00		
	Ausgabe	55.500	55.500	48.664,22		
	Überschuss/Zuschuss(-)	-55.500	-55.500	-48.664,22		

**Verwaltungshaushalt**

**in €**

Haushaltsstelle	Bezeichnung	Ansatz 2022	Ansatz 2021	Rechnung 2020	Erläut.	Amt
<b>Einzelplan</b>	<b>4</b>	<b>Soziale Sicherung</b>				
<b>Abschnitt</b>	<b>46</b>	<b>Einrichtungen der Jugendhilfe</b>				
<b>Unterabschnitt</b>	<b>4649</b>	<b>Kinderhaus "Am Mühlanger"</b>				
<b>Ausgaben</b>						
5300	Mieten und Pachten für Grundstücke	<b>2.600</b>	2.600	0,00		301
	<i>Erbbauzins für das Grundstück 2550,-€/Jahr</i>					
Unterabschnitt:	4649	Einnahme	<b>0</b>	0	0,00	
		Ausgabe	<b>2.600</b>	2.600	0,00	
		Überschuss/Zuschuss(-)	<b>-2.600</b>	-2.600	0,00	
Abschnitt:	46	Einnahme	<b>3.642.100</b>	3.642.100	3.457.797,16	
		Ausgabe	<b>8.003.300</b>	8.069.800	6.465.908,01	
		Überschuss/Zuschuss(-)	<b>-4.361.200</b>	-4.427.700	-3.008.110,85	

Verwaltungshaushalt

in €

Haushaltsstelle	Bezeichnung	Ansatz 2022	Ansatz 2021	Rechnung 2020	Erläut.	Amt
<b>Einzelplan</b>	<b>4</b>	<b>Soziale Sicherung</b>				
<b>Abschnitt</b>	<b>47</b>	<b>Förderung von anderen Trägern</b>				
<b>Unterabschnitt</b>	<b>4700</b>	<b>Förderung der Wohlfahrtspflege Fremde Einrichtungen</b>				
<b>Ausgaben</b>						
6610	Mitgliedsbeiträge	100	100	25,00		206
	<i>Fritz-Felsenstein-Haus Königsbrunn</i>					
7001	Zuschüsse f.lfd.Zwecke an soziale u.ä. Einricht.	4.000	2.000	1.116,05		206
	<i>Zuschuss Bürgernetz lt. HA v. 13.04.2010, Erstattung f. Dienstreisekasko</i>			<i>310 EUR</i>		
	<i>Zuschuss Bürgernetz lt. HA v. 14.04.2021, Erstattung f. Haftpflicht-Gewerbe</i>			<i>500 EUR</i>		
	<i>Zuschuss Caritasverband f. d. Diözeses Augsburg, f. Sucht und Psychiatrie</i>			<i>300 EUR</i>		
	<i>Pauschal</i>			<i>890 EUR</i>		
	<i>Zuschuss an die CAB</i>			<i>2000 EUR</i>		
Unterabschnitt: 4700	Einnahme	0	0	0,00		
	Ausgabe	4.100	2.100	1.141,05		
	Überschuss/Zuschuss(-)	-4.100	-2.100	-1.141,05		

**Verwaltungshaushalt**

**in €**

Haushaltsstelle	Bezeichnung	Ansatz 2022	Ansatz 2021	Rechnung 2020	Erläut.	Amt
<b>Einzelplan</b>	<b>4</b>	<b>Soziale Sicherung</b>				
<b>Abschnitt</b>	<b>47</b>	<b>Förderung von anderen Trägern</b>				
<b>Unterabschnitt</b>	<b>4701</b>	<b>Seniorennachmittag Volksfest Mering</b>				
<b>Ausgaben</b>						
7000	Zuschüsse f.lfd.Zwecke an Verbände u. Vereine	<b>10.000</b>	12.000	0,00		102
	<i>Leistung aufgrund des Vertrags mit dem Volksfestbetreiber (falls in Zukunft Seniorennachmittage noch stattfinden)</i>					
Unterabschnitt:	4701	Einnahme	<b>0</b>	0	0,00	
		Ausgabe	<b>10.000</b>	12.000	0,00	
		Überschuss/Zuschuss(-)	<b>-10.000</b>	-12.000	0,00	
Abschnitt:	47	Einnahme	<b>0</b>	0	0,00	
		Ausgabe	<b>14.100</b>	14.100	1.141,05	
		Überschuss/Zuschuss(-)	<b>-14.100</b>	-14.100	-1.141,05	

## Verwaltungshaushalt

in €

Haushaltsstelle	Bezeichnung	Ansatz 2022	Ansatz 2021	Rechnung 2020	Erläut.	Amt
<b>Einzelplan</b>	<b>4</b>	<b>Soziale Sicherung</b>				
<b>Abschnitt</b>	<b>49</b>	<b>Sonstige soziale Angelegenheiten</b>				
<b>Unterabschnitt</b>	<b>4980</b>	<b>Sonstige soziale Angelegenheiten</b>				
<b>Ausgaben</b>						
7880	Personenbezogene Ausgaben für Soziales	<b>8.500</b>	8.500	0,00		401
	<i>aus Kostenpflicht der Gemeinde (Bestattungen u. a.)</i>					
Unterabschnitt:	4980	Einnahme	<b>0</b>	0	0,00	
		Ausgabe	<b>8.500</b>	8.500	0,00	
		Überschuss/Zuschuss(-)	<b>-8.500</b>	-8.500	0,00	
Abschnitt:	49	Einnahme	<b>0</b>	0	0,00	
		Ausgabe	<b>8.500</b>	8.500	0,00	
		Überschuss/Zuschuss(-)	<b>-8.500</b>	-8.500	0,00	
Einzelplan:	4	Einnahme	<b>3.692.100</b>	3.687.100	3.499.816,30	
		Ausgabe	<b>8.133.100</b>	8.205.000	6.565.889,84	
		Überschuss/Zuschuss(-)	<b>-4.441.000</b>	-4.517.900	-3.066.073,54	



**Verwaltungshaushalt**

in €

**Einzelplan 4 Soziale Sicherung**

Abschnitt	Haushaltsansatz 2022		Haushaltsansatz 2021		Rechnungsergebnis 2020	
	Einnahmen	Ausgaben	Einnahmen	Ausgaben	Einnahmen	Ausgaben
40 Soziale Sicherung	0	0	0	1.000	0,00	177,58
43 Soziale Einrichtungen	50.000	107.200	45.000	111.600	42.019,14	98.663,20
46 Einrichtungen der Jugendhilfe	3.642.100	8.003.300	3.642.100	8.069.800	3.457.797,16	6.465.908,01
47 Förderung von anderen Trägern	0	14.100	0	14.100	0,00	1.141,05
49 Sonstige soziale Angelegenheiten	0	8.500	0	8.500	0,00	0,00
<b>Abschluss Einzelplan 4</b>	<b>3.692.100</b>	<b>8.133.100</b>	<b>3.687.100</b>	<b>8.205.000</b>	<b>3.499.816,30</b>	<b>6.565.889,84</b>
<b>Zuschuss (-) / Überschuss (+)</b>		<b>-4.441.000</b>		<b>-4.517.900</b>		<b>-3.066.073,54</b>

Verwaltungshaushalt

in €

Haushaltsstelle	Bezeichnung	Ansatz 2022	Ansatz 2021	Rechnung 2020	Erläut.	Amt
<b>Einzelplan</b>	<b>5</b>	<b>Gesundheit, Sport, Erholung</b>				
<b>Abschnitt</b>	<b>54</b>	<b>Sonstige Einrichtungen und Maßnahmen der Gesundheitspflege</b>				
<b>Unterabschnitt</b>	<b>5400</b>	<b>Ambulante Kranken- und Altenpflege</b>				
<b>Ausgaben</b>						
6380	Sonstige Verwaltungs- und Betriebsausgaben	<b>8.500</b>	7.000	6.145,30		501
	- Schädlingsbekämpfung - Kostensteigerung					
	- Unterhalt Defibrillator					
	- Teststation Wasserhaus BRK					
6610	Mitgliedsbeiträge an Verbände, Vereine und dgl.	<b>700</b>	700	562,26		206
	<i>u. a.</i>					
	- Ambulante Krankenpflege Mering	51 EUR				
	- VdK Mering	60 EUR				
	- Gesundheit durch Bewegung	51 EUR				
	- Casa Cambio Kissing	400 EUR				
6797	Verrechnungsleistungen-sonstige Bereiche Schädlingsbekämpfung	<b>500</b>	0	0,00	DR:17 ED geg.	502
7000	Zuschüsse f.lfd.Zwecke an Verbände u. Vereine	<b>27.800</b>	27.800	21.840,40		206
	<i>u. a.</i>					
	"Ambulante" Mering (Beschluß des Hauptausschusses vom 20.01.2009, 1,20 EUR/EW)		18.000 EUR			
	BRK Wasserwacht Ortsgruppe Mering (jährlicher Zuschuß)		2.500 EUR			
	(Beschluß des Marktgemeinderates vom 18.12.2014)					
	BRK Wasserwacht Ortsgruppe Mering (Zuschuß Digitalfunk, Hochwasserrettung)		2.000 EUR			
	(Beschluß des Marktgemeinderates vom 18.12.2014)					
	Kath. Dorfhelferinnen u. Betriebshelfer		1.300 EUR			
	Familienpflegestation Aichach		1.500 EUR			
	BRK Mering Ausstattung zur "erweiterte Alamierung"		1.000 EUR			
7177	Dienstleistungen als Zuschuß	<b>500</b>	500	0,00	DR:20 ED geg.	502
Unterabschnitt: 5400	Einnahme	<b>0</b>	0	0,00		
	Ausgabe	<b>38.000</b>	36.000	28.547,96		
	Überschuss/Zuschuss(-)	<b>-38.000</b>	-36.000	-28.547,96		
Abschnitt: 54	Einnahme	<b>0</b>	0	0,00		
	Ausgabe	<b>38.000</b>	36.000	28.547,96		
	Überschuss/Zuschuss(-)	<b>-38.000</b>	-36.000	-28.547,96		

Verwaltungshaushalt

in €

Haushaltsstelle	Bezeichnung	Ansatz 2022	Ansatz 2021	Rechnung 2020	Erläut.	Amt
<b>Einzelplan</b>	<b>5</b>	<b>Gesundheit, Sport, Erholung</b>				
<b>Abschnitt</b>	<b>55</b>	<b>Förderung des Sports</b>				
<b>Unterabschnitt</b>	<b>5500</b>	<b>Örtliche Vereine</b>				
<b>Einnahmen</b>						
1100	Benutzungsgebühren und ähnliche Entgelte	22.000	22.000	13.123,49		207
<b>Ausgaben</b>						
6720	Erstattungen an Gemeinden und Gemeindeverbände	55.000	66.000	46.390,87		207
	<i>Hallenbenutzungskosten Amberieuhalle durch örtliche Vereine, die an den Landkreis zu entrichten sind (14,25 EUR/Std.)</i>					
6797	Verrechnungsleistungen-sonstige Bereiche	800	800	1.052,17	DR:17 ED geg.	502
7000	Zuschüsse f.lfd.Zwecke an Verbände u. Vereine	60.000	60.000	55.451,68	DR:25 ED geg.	206
	<i>nach Vereinsförderrichtlinie (außer kostenlose Hallennutzung des Jugendsports)</i>					
	<i>- Ski Club</i>					
	<i>- Ministranten</i>					
	<i>- Alpenverein Mering</i>					
	<i>- FC Friedenau e. V.</i>					
	<i>- Gesundheit durch Bewegung e. V.</i>					
	<i>- Kegelclub "Zittergras"</i>					
	<i>- KK-Schützen</i>					
	<i>- Kolpingfamilie (Badminton)</i>					
	<i>- Motorsportclub Mering</i>					
	<i>- Schachclub Mering</i>					
	<i>- Schützenverein "Auerhahn"</i>					
	<i>- Sportkegelclub Mering</i>					
	<i>- Sportverein Mering e. V.</i>					
	<i>- Tennisclub Mering e. V.</i>					
	<i>- Turn- und Stemmclub Mering e. V.</i>					
	<i>- Turnverein Mering e. V.</i>					
	<i>- Wasserwacht Mering</i>					
	<i>Übungsleiterzuschüsse (in Höhe der Landkreiszuschüsse)</i>					
7002	Zuschüsse f.lfd. Zwecke an Verbände u. Vereine	40.000	0	38.405,87		206
	<i>nach Vereinsförderrichtlinie Abschnitt B 1.1.3 - kostenlose Hallennutzung des Jugendsports</i>					
	<i>nach Vereinsförderrichtlinie Abschnitt C 4 - kostenlose Hallennutzung bei Punktspielen und Ligabetrieb</i>					
	<i>Gegenbuchung bei HHSt. 7640-1101, 5500-1100 und 5602-1100</i>					
Unterabschnitt:	5500	Einnahme	22.000	22.000	13.123,49	
		Ausgabe	155.800	126.800	141.300,59	
		Überschuss/Zuschuss(-)	-133.800	-104.800	-128.177,10	
Abschnitt:	55	Einnahme	22.000	22.000	13.123,49	
		Ausgabe	155.800	126.800	141.300,59	
		Überschuss/Zuschuss(-)	-133.800	-104.800	-128.177,10	

## Verwaltungshaushalt

in €

Haushaltsstelle	Bezeichnung	Ansatz 2022	Ansatz 2021	Rechnung 2020	Erläut.	Amt
<b>Einzelplan</b>	<b>5</b>	<b>Gesundheit, Sport, Erholung</b>				
<b>Abschnitt</b>	<b>56</b>	<b>Eigene Sportstätten</b>				
<b>Unterabschnitt</b>	<b>5600</b>	<b>Freisportanlage</b>				
<b>Einnahmen</b>						
1420	Mietnebenkosten - Pachtnebenkosten	100	100	62,47		207
	<i>Hütte Stockschützen</i>					
1620	Erstattungen von Ausgaben des VwHh von Gemeinden und Gemeindeverbänden	6.000	6.000	6.000,00		207
	<i>Nach der Auflösung der Mittelschule Mering ändern sich die Nutzungsanteile. Der Abschluß einer neuen Nutzungsvereinbarung mit dem Landkreis ist notwendig.</i>					
1699	Innere Verrechnungen	4.500	4.500	0,00		207
	<i>Nach der Auflösung der Mittelschule Mering ändern sich die Nutzungsanteile. Anpassung nach Verhandlung mit dem Landkreis Aichach-Friedberg. (Gegenbuchung bei HHSt. 2111-6799)</i>					
<b>Ausgaben</b>						
4140	Beschäftigtenvergütungen	42.000	0	0,00		105
4340	Beiträge zu Versorgungskassen für Beschäftigte (Beiträge zur ZVK)	4.000	0	0,00		105
4440	Beiträge zur gesetzlichen Sozialversicherung für Beschäftigte	9.000	0	0,00		105
5000	Unterhalt der baulichen Anlagen - Bauamt	10.000	5.000	0,00	DR:18 ED geg.	501
5001	Unterhalt der baulichen Anlagen - Bauhof	200	200	0,00	DR:18 ED geg.	502
5100	Unterhalt der Grundstücke und Außenanlagen - Bauamt	145.000	5.000	8.142,77	DR:19 ED geg.	501
	<i>Tribünensanierung (Kosten lt. Variante I)</i>					
5101	Unterhalt der Grundstücke und Außenanlagen - Bauhof	3.500	3.500	3.528,53	DR:19 ED geg.	502
5102	Unterhalt der Grundstücke und Außenanlage - Kämmerei	7.800	7.800	7.484,75	DR:19 ED geg.	201
	<i>Pflege der Schulsportanlage durch den Sportverein Mering e. V.</i>					
5200	Geräte,Ausstattungs- und Ausrüstungsgegenstände,	3.500	4.500	673,61	DR:19 ED geg.	502
5300	Pachten für Freiflächen	3.500	3.500	3.473,22		301
5400	Bewirtschaftungskosten -Unterhalt techn. Anlagen-	500	500	0,00		501
5450	Verbrauchergebühren -Wasser- und Kanalgebühren-	100	100	14,77	DR:24 ED geg.	207
5460	Gebäudeversicherungen	700	700	635,07	DR:9 ED geg.	207
6793	Verrechnungsleistungen-bauliche Anlagen	2.000	2.000	191,67	DR:13 ED geg.	502
6794	Verrechnungsleistungen-Freianlagen	50.000	35.000	26.985,68	DR:14 ED geg.	502
6795	Verrechnungsleistungen-Gerätewartung	1.200	1.200	75,09	DR:15 ED geg.	502
6797	Verrechnungsleistungen-sonstige Bereiche	1.000	500	13.175,68	DR:17 ED geg.	502
Unterabschnitt: 5600	Einnahme	10.600	10.600	6.062,47		
	Ausgabe	284.000	69.500	64.380,84		
	Überschuss/Zuschuss(-)	-273.400	-58.900	-58.318,37		

**Verwaltungshaushalt**

**in €**

Haushaltsstelle	Bezeichnung	Ansatz 2022	Ansatz 2021	Rechnung 2020	Erläut.	Amt
<b>Einzelplan</b>	<b>5</b>	<b>Gesundheit, Sport, Erholung</b>				
<b>Abschnitt</b>	<b>56</b>	<b>Eigene Sportstätten</b>				
<b>Unterabschnitt</b>	<b>5601</b>	<b>Schießsportanlage</b>				
<b>Einnahmen</b>						
1500	Sonstige Verwaltungs- und Betriebseinnahmen	<b>200</b>	200	197,09		207
	<i>Versicherungsprämie Schützenheim KK-Schützen</i>					
<b>Ausgaben</b>						
5460	Gebäudeversicherungen	<b>300</b>	300	264,69	DR:9 ED geg.	207
6794	Verrechnungsleistungen-Freianlagen	<b>500</b>	500	421,44	DR:14 ED geg.	502
Unterabschnitt: 5601	Einnahme	<b>200</b>	200	197,09		
	Ausgabe	<b>800</b>	800	686,13		
	Überschuss/Zuschuss(-)	<b>-600</b>	-600	-489,04		

## Verwaltungshaushalt

in €

Haushaltsstelle	Bezeichnung	Ansatz 2022	Ansatz 2021	Rechnung 2020	Erläut.	Amt
<b>Einzelplan</b>	<b>5</b>	<b>Gesundheit, Sport, Erholung</b>				
<b>Abschnitt</b>	<b>56</b>	<b>Eigene Sportstätten</b>				
<b>Unterabschnitt</b>	<b>5602</b>	<b>Eduard-Ettensberger-Halle</b>				
<b>Einnahmen</b>						
1100	Benutzungsgebühren und ähnliche Entgelte	37.000	37.000	32.365,94		207
1620	Erstattungen von Ausgaben des Verwaltungshaushalts vom Landkreis	16.000	16.000	12.000,00		207
	<i>Betriebskosten (Strom, Versicherungen, Hausmeister usw.)</i>					
1660	Erstattungen von Ausgaben des Verwaltungshaushalts vom Turnverein Mering e.V.	0	500	0,00		207
	<i>Betriebskosten Gymnastikhalle Seit dem 01.08.2014 laufen die Anschlüsse für Strom, Heizung und Warmwasser über das LRA Aichach. Keine weiterberechnung vom Markt Mering an Turnverein (wird direkt mit em LRA abgerechnet)</i>					
	<i>Wasser- und Kanalgebühren sowie Müllgebühren werden weiterverrechnet.</i>					
1691	Hallennutzung zur Verrechnung	6.000	6.000	5.060,00		207
	<i>Nutzung des Hallendrittels für den Schulsport (Grundschule II); Abrechnung nach Nutzungsstunden Gegenbuchung bei HHSt. 2111-6791</i>					
<b>Ausgaben</b>						
4140	Beschäftigtenvergütungen bis 2005 Angestellte	44.000	43.500	38.935,81	DR:4000 ED	105
4340	Beiträge zu Versorgungskassen für Beschäftigte (Beiträge zur ZVK) bis 2005 Angestellte	3.600	3.600	3.357,41	DR:4000 ED	105
4440	Beiträge zur gesetzlichen Sozialversicherung für Beschäftigte bis 2005 Angestellte	8.900	8.800	7.958,17	DR:4000 ED	105
4511	sonst. Untersuchungen, vorgeschriebene Belehrungen, ...	100	100	0,00	DR:4000 ED	105
5000	Unterhalt der baulichen Anlagen - Bauamt	25.000	25.000	34.693,42	DR:18 ED geg.	501
5001	Unterhalt der baulichen Anlagen - Bauhof	100	100	0,00	DR:18 ED geg.	502
5101	Unterhalt der Grundstücke und Außenanlagen - Bauhof	200	200	509,36	DR:19 ED geg.	502
5200	Geräte, Ausstattungs- und Ausrüstungs- gegenstände	3.000	3.000	3.796,81		501
5400	Bewirtschaftungskosten -Unterhalt techn.Anlagen-	20.000	22.000	24.178,19	DR:18 ED geg.	501
5410	Haus- und Grundstückslasten - Müllgebühren, Kaminkehrer	2.000	2.000	1.782,00	DR:1 ED geg.	207
5420	Energiekosten (Heizung)	15.000	20.000	4.800,00	DR:22 ED geg.	207
	<i>Das Gebäude wird von der Heizzentrale des Landkreises mit Wärmeenergie versorgt.</i>					
5430	Bewirtschaftungskosten - Reinigungsbedarf -	1.000	1.000	583,57		213
5433	Vergütung an Reinigungsunternehmen	25.000	25.000	19.405,70	DR:5 ED geg.	207
	<i>Unterhalts- und Grundreinigung (auch Hallendrittel des TVM und Ferienreinigung) Sonderreinigungen der Tribüne Schmutzfangmatten im Eingangsbereich Glasreinigung Sonderreinigungen</i>					
5440	Energiekosten (Strom)	1.000	1.000	0,00	DR:23 ED geg.	207
5460	Gebäudeversicherungen	3.200	3.100	3.029,32	DR:9 ED geg.	207
5620	Ausbildung und Fortbildung	100	100	0,00		107
	<i>Schulungen zum Gebäudemanagement</i>					
6400	Versicherungen, Schadensfälle	500	400	397,97	DR:16 ED geg.	207
6520	Post- und Fernmeldegebühren	300	300	246,83		107
	<i>Aufzug-Nottelefon</i>					
6540	Dienstreisen	100	100	121,80		107

Verwaltungshaushalt

in €

Haushaltsstelle	Bezeichnung	Ansatz 2022	Ansatz 2021	Rechnung 2020	Erläut.	Amt
<b>Einzelplan</b>	<b>5</b>	<b>Gesundheit, Sport, Erholung</b>				
<b>Abschnitt</b>	<b>56</b>	<b>Eigene Sportstätten</b>				
<b>Unterabschnitt</b>	<b>5602</b>	<b>Eduard-Ettensberger-Halle</b>				
6720	Erstattungen an Gemeinden/Gemeindeverb.	<b>37.000</b>	37.000	32.732,25		207
	<i>Entgelt für die Nutzung des Hallendrittels des Landkreises (14,25 EUR/Std.)</i>					
6780	Erstattungen an den übrigen Bereich	<b>10.000</b>	12.000	10.242,19		207
	<i>Entgelt für die Nutzung des Hallendrittels des Turnverein Mering e. V.</i>					
6793	Verrechnungsleistungen-bauliche Anlagen	<b>500</b>	500	1.144,09	DR:13 ED geg.	502
6794	Verrechnungsleistungen- Unterhalt Grundstück	<b>100</b>	0	0,00	DR:14 ED geg.	502
6795	Verrechnungsleistungen-Gerätewartung	<b>100</b>	200	0,00	DR:15 ED geg.	502
6797	Verrechnungsleistungen-sonstige Bereiche	<b>100</b>	100	0,00	DR:17 ED geg.	502
Unterabschnitt: 5602	Einnahme	<b>59.000</b>	59.500	49.425,94		
	Ausgabe	<b>200.900</b>	209.100	187.914,89		
	Überschuss/Zuschuss(-)	<b>-141.900</b>	-149.600	-138.488,95		

Verwaltungshaushalt

in €

Haushaltsstelle	Bezeichnung	Ansatz 2022	Ansatz 2021	Rechnung 2020	Erläut.	Amt
<b>Einzelplan</b>	<b>5</b>	<b>Gesundheit, Sport, Erholung</b>				
<b>Abschnitt</b>	<b>56</b>	<b>Eigene Sportstätten</b>				
<b>Unterabschnitt</b>	<b>5603</b>	<b>Skateranlage</b>				
<b>Ausgaben</b>						
6794	Skateranlage - Unterhalt Grundstück	0	0	151,13	DR:14 ED geg.	502
Unterabschnitt:	5603	Einnahme	0	0	0,00	
		Ausgabe	0	0	151,13	
		Überschuss/Zuschuss(-)	0	0	-151,13	



## Verwaltungshaushalt

in €

Haushaltsstelle	Bezeichnung	Ansatz 2022	Ansatz 2021	Rechnung 2020	Erläut.	Amt
<b>Einzelplan</b>	<b>5</b>	<b>Gesundheit, Sport, Erholung</b>				
<b>Abschnitt</b>	<b>56</b>	<b>Eigene Sportstätten</b>				
<b>Unterabschnitt</b>	<b>5610</b>	<b>Sportheim</b>				
<b>Ausgaben</b>						
5000	Unterhalt der baulichen Anlagen - Bauamt	4.000	4.000	4.193,05	DR:18 ED geg.	501
5001	Unterhalt der baulichen Anlagen - Bauhof	100	100	950,39	DR:18 ED geg.	502
5100	Unterhalt der Grundstücke und Außenanlagen - Bauamt	500	500	274,89	DR:19 ED geg.	501
5101	Unterhalt der Grundstücke und Außenanlagen - Bauhof	500	500	485,80	DR:19 ED geg.	502
5200	Geräte -Beschaffung u.Unterhalt- für Sachbereich	100	100	0,00	DR:18 ED geg.	502
5400	Bewirtschaftungskosten -Unterhalt techn. Anlagen-	1.000	1.000	0,00		501
5410	Haus- und Grundstückslasten - Kaminkehrer	500	500	442,03	DR:1 ED geg.	207
5420	Energiekosten -Heizungsverbrauch-	12.000	11.000	16.035,90	DR:22 ED geg.	207
5440	Energiekosten - Stromverbrauch -	5.000	6.000	5.719,30	DR:23 ED geg.	207
5450	Verbrauchergebühren -Wasser- und Kanalgebühren-	16.500	13.000	17.187,50	DR:24 ED geg.	207
5460	Gebäudeversicherungen (Gebäudebrand,- Elementar,-	900	800	785,70	DR:9 ED geg.	207
6400	Versicherungen, Schadensfälle	300	300	216,83	DR:16 ED geg.	207
6793	Verrechnungsleistungen-bauliche Anlagen	500	500	1.252,00	DR:13 ED geg.	502
6794	Verrechnungsleistungen-Freianlagen	500	500	505,89	DR:14 ED geg.	502
6795	Verrechnungsleistungen-Gerätewartung	200	0	0,00	DR:15 ED geg.	502
Unterabschnitt:	5610	Einnahme	0	0	0,00	
		Ausgabe	42.600	38.800	48.049,28	
		Überschuss/Zuschuss(-)	-42.600	-38.800	-48.049,28	
Abschnitt:	56	Einnahme	69.800	70.300	55.685,50	
		Ausgabe	528.300	318.200	301.182,27	
		Überschuss/Zuschuss(-)	-458.500	-247.900	-245.496,77	

## Verwaltungshaushalt

in €

Haushaltsstelle	Bezeichnung	Ansatz 2022	Ansatz 2021	Rechnung 2020	Erläut.	Amt
<b>Einzelplan</b>	<b>5</b>	<b>Gesundheit, Sport, Erholung</b>				
<b>Abschnitt</b>	<b>57</b>	<b>Badeanstalten</b>				
<b>Unterabschnitt</b>	<b>5700</b>	<b>Freibad Zettlerstraße</b>				
<b>Einnahmen</b>						
1100	Benutzungsgebühren und ähnliche Entgelte	12.000	12.000	14.006,00		501
	<i>Seit Beginn der Badesaison 2003 wird für die Benutzung des Freibads ein Eintrittsentgelt erhoben.</i>					
1400	Mieten und Pachten	700	700	2.454,20		207
	<i>Miete für Freibadkiosk Neuer Pachtvertrag vom 30.03.2020 jährlich 750 €</i>					
1420	Mietnebenkosten	1.000	900	3.926,06		207
	<i>Freibadkiosk</i>					
<b>Ausgaben</b>						
4093	Ehrenamtliche Tätigkeit	1.800	1.800	232,50	DR:4000 ED	501
4140	Beschäftigtenvergütungen bis 2005 Angestellte	53.000	53.000	66.974,98	DR:4000 ED	105
4340	Beiträge zu Versorgungskassen für Beschäftigte (Beiträge zur ZVK) bis 2005 Angestellte	3.900	3.900	4.970,39	DR:4000 ED	105
4440	Beiträge zur gesetzlichen Sozialversicherung für Beschäftigte bis 2005 Angestellte	10.500	10.500	13.354,77	DR:4000 ED	105
4500	Beihilfen, Unterstützungen und dgl.	100	100	12,84	DR:4000 ED	105
5000	Unterhalt der baulichen Anlagen - Bauamt	250.000	15.000	1.646,22	DR:18 ED geg.	501
	<i>Folienerneuerung im Freibadbecken, lt. Beschluss</i>					
5001	Unterhalt der baulichen Anlagen - Bauhof	2.000	500	54,04	DR:18 ED geg.	502
5100	Unterhalt der Grundstücke und Außenanlagen - Bauamt	12.000	15.000	10.851,46	DR:19 ED geg.	501
5101	Unterhalt der Grundstücke und Außenanlagen - Bauhof	2.000	2.000	1.142,50	DR:19 ED geg.	502
5200	Geräte, Ausstattungs- und Ausrüstungsgegenstände,	5.000	5.000	9.131,61	DR:21 ED geg.	501
5400	Unterhalt der technischen Anlageteile	15.000	15.000	21.498,55	DR:21 ED geg.	501
5401	Kosten der Betriebstechnik Material f. Desinfekt.	18.000	18.000	15.612,87	DR:21 ED geg.	501
5410	Haus- und Grundstückslasten - Grundsteuer, Müllgebühren, Kaminkehrer	2.300	2.300	2.079,00	DR:1 ED geg.	207
5430	Bewirtschaftungskosten - Reinigungsbedarf -	1.600	1.600	1.489,01	DR:21 ED geg.	501
5440	Energiekosten - Stromverbrauch -	10.000	12.000	7.892,11	DR:23 ED geg.	207
5450	Verbrauchergebühren - Wasser- und Kanalgebühren-	24.000	10.000	9.746,29	DR:24 ED geg.	207
5460	Gebäudeversicherungen (Gebäudebrand,- Elementar,-	100	100	39,62	DR:9 ED geg.	207
5620	Ausbildung und Fortbildung	400	400	70,64	DR:21 ED geg.	501
6380	Sonstige Verwaltungs- u. Betriebsausgaben	500	500	569,31	DR:21 ED geg.	501
6400	Versicherungen, Schadensfälle	200	200	160,80	DR:16 ED geg.	207
	<i>Dienstfahrtversicherung Sachversicherung</i>					
6500	Bürobedarf	300	300	313,91	DR:21 ED geg.	501
6520	Post- und Fernmeldegebühren	1.000	1.000	509,23	DR:21 ED geg.	107
6540	Dienstreisen	100	100	0,00		107

Verwaltungshaushalt

in €

Haushaltsstelle	Bezeichnung	Ansatz 2022	Ansatz 2021	Rechnung 2020	Erläut.	Amt
<b>Einzelplan</b>	<b>5</b>	<b>Gesundheit, Sport, Erholung</b>				
<b>Abschnitt</b>	<b>57</b>	<b>Badeanstalten</b>				
<b>Unterabschnitt</b>	<b>5700</b>	<b>Freibad Zettlerstraße</b>				
6550	Sachverständigen-,Gerichts- und ähnliche Kosten	2.500	2.500	211,20	DR:21 ED geg.	501
	<i>Wasseruntersuchungen</i>					
6793	Verrechnungsleistungen-bauliche Anlagen	7.000	2.000	466,43	DR:13 ED geg.	502
6794	Verrechnungsleistungen-Freianlagen	40.000	50.000	13.743,55	DR:14 ED geg.	502
6795	Verrechnungsleistungen-Gerätewartung	10.000	15.000	5.068,73	DR:15 ED geg.	502
Unterabschnitt:	5700	Einnahme	13.700	13.600	20.386,26	
		Ausgabe	473.300	237.800	187.842,56	
		Überschuss/Zuschuss(-)	-459.600	-224.200	-167.456,30	
Abschnitt:	57	Einnahme	13.700	13.600	20.386,26	
		Ausgabe	473.300	237.800	187.842,56	
		Überschuss/Zuschuss(-)	-459.600	-224.200	-167.456,30	

Verwaltungshaushalt

in €

Haushaltsstelle	Bezeichnung	Ansatz 2022	Ansatz 2021	Rechnung 2020	Erläut.	Amt
<b>Einzelplan</b>	<b>5</b>	<b>Gesundheit, Sport, Erholung</b>				
<b>Abschnitt</b>	<b>58</b>	<b>Park- und Gartenanlagen</b>				
<b>Unterabschnitt</b>	<b>5800</b>	<b>Öffentl. Plätze und Anlagen</b>				
<b>Einnahmen</b>						
1770	Spenden von übrigen Bereichen, von Privaten und dgl.	0	0	4.200,00		101
<b>Ausgaben</b>						
5100	Unterhalt der Grundstücke und Außenanlagen - Bauamt	2.000	2.000	2.932,36	DR:19 ED geg.	501
5101	Unterhalt der Wasserspiele	3.000	3.000	2.455,00	DR:19 ED geg.	501
	<i>Wasserspiele am Marktplatz (evtl. Klärung im MGR) und vor der dem Pflegeheim (Sperlingsbrunnen)</i>					
5102	Unterhalt der Grundstücke und Außenanlagen - Bauhof	35.000	25.000	26.737,37	DR:19 ED geg.	502
	<i>Pflanzung von Stauden, Blumen, Sträuchern, Bäumen und Grassamen, Hubsteiger/Geräte, unvorhersehbare Witterungsschäden</i>					
6355	Verbrauchergebühren -Wasser; Kanal u.ä.-	2.000	2.000	1.660,77		207
6380	Sonstige Verwaltungs- u. Betriebsausgaben	200	200	0,00		501
6793	Verrechnungsleistungen-bauliche Anlagen	500	500	0,00	DR:13 ED geg.	502
6794	Verrechnungsleistungen-Freianlagen	150.000	150.000	112.778,69	DR:14 ED geg.	502
	<i>Rasenmähen, Heckenschnitt, Baumschnitt, Baumschutz, Rodungen und Unkraut jäten im gesamten Gemeindegebiet</i>					
6795	Verrechnungsleistungen-Gerätewartung	5.000	5.500	4.650,98	DR:15 ED geg.	502
7180	Zuweisungen und sonstige Zuschüsse für laufende Zwecke an natürliche Personen gemäß dem Baumförderprogramm	5.000	5.000	0,00	DR:19 ED geg.	501
	<i>Zuschüsse gemäß Baumförderprogramm</i>					
Unterabschnitt:	5800	Einnahme	0	0	4.200,00	
		Ausgabe	202.700	193.200	151.215,17	
		Überschuss/Zuschuss(-)	-202.700	-193.200	-147.015,17	
Abschnitt:	58	Einnahme	0	0	4.200,00	
		Ausgabe	202.700	193.200	151.215,17	
		Überschuss/Zuschuss(-)	-202.700	-193.200	-147.015,17	

Verwaltungshaushalt

in €

Haushaltsstelle	Bezeichnung	Ansatz 2022	Ansatz 2021	Rechnung 2020	Erläut.	Amt
<b>Einzelplan</b>	<b>5</b>	<b>Gesundheit, Sport, Erholung</b>				
<b>Abschnitt</b>	<b>59</b>	<b>Sonstige Erholungseinrichtungen</b>				
<b>Unterabschnitt</b>	<b>5900</b>	<b>Kleingartenanlagen; Erholungsgebieteverein Augsburg e.V.</b>				
<b>Einnahmen</b>						
1410	Pachten-Weiterverpachtung	<b>4.100</b>	4.100	4.095,46		303
	<i>Pacht Kleingartenanlage "Sommerkeller": 3.457,36 EUR</i>					
	<i>Pacht Kleingartenanlage "Eberflecken": 13,10 EUR</i>					
	<i>Pacht Kleingartenanlage "Alte Römerstraße": 625,00 EUR</i>					
<b>Ausgaben</b>						
5300	Mieten und Pachten	<b>3.500</b>	3.500	3.457,32		301
	<i>Pacht Kleingartenanlage "Am Sommerkeller"</i>					
6610	Mitgliedsbeiträge an Verbände, Vereine und dgl.	<b>6.000</b>	6.000	5.091,45		206
	<i>EVA - Erholungsgebieteverein Augsburg e. V. (0,35 EUR/Einwohner)</i>					
Unterabschnitt:	5900	Einnahme	<b>4.100</b>	4.100	4.095,46	
		Ausgabe	<b>9.500</b>	9.500	8.548,77	
		Überschuss/Zuschuss(-)	<b>-5.400</b>	-5.400	-4.453,31	
Abschnitt:	59	Einnahme	<b>4.100</b>	4.100	4.095,46	
		Ausgabe	<b>9.500</b>	9.500	8.548,77	
		Überschuss/Zuschuss(-)	<b>-5.400</b>	-5.400	-4.453,31	
Einzelplan:	5	Einnahme	<b>109.600</b>	110.000	97.490,71	
		Ausgabe	<b>1.407.600</b>	921.500	818.637,32	
		Überschuss/Zuschuss(-)	<b>-1.298.000</b>	-811.500	-721.146,61	

## Verwaltungshaushalt

in €

Einzelplan 5		Gesundheit, Sport, Erholung					
Abschnitt		Haushaltsansatz 2022		Haushaltsansatz 2021		Rechnungsergebnis 2020	
		Einnahmen	Ausgaben	Einnahmen	Ausgaben	Einnahmen	Ausgaben
54	Sonstige Einrichtungen und Maßnahmen der Gesundheitspflege	0	38.000	0	36.000	0,00	28.547,96
55	Förderung des Sports	22.000	155.800	22.000	126.800	13.123,49	141.300,59
56	Eigene Sportstätten	69.800	528.300	70.300	318.200	55.685,50	301.182,27
57	Badeanstalten	13.700	473.300	13.600	237.800	20.386,26	187.842,56
58	Park- und Gartenanlagen	0	202.700	0	193.200	4.200,00	151.215,17
59	Sonstige Erholungseinrichtungen	4.100	9.500	4.100	9.500	4.095,46	8.548,77
<b>Abschluss Einzelplan 5</b>		<b>109.600</b>	<b>1.407.600</b>	<b>110.000</b>	<b>921.500</b>	<b>97.490,71</b>	<b>818.637,32</b>
<b>Zuschuss (-) / Überschuss (+)</b>		<b>-1.298.000</b>		<b>-811.500</b>		<b>-721.146,61</b>	

## Verwaltungshaushalt

in €

Haushaltsstelle	Bezeichnung	Ansatz 2022	Ansatz 2021	Rechnung 2020	Erläut.	Amt
<b>Einzelplan</b>	<b>6</b>	<b>Bau- und Wohnungswesen, Verkehr</b>				
<b>Abschnitt</b>	<b>60</b>	<b>Bauverwaltung</b>				
<b>Unterabschnitt</b>	<b>6000</b>	<b>Technische Bauabteilung</b>				
<b>Einnahmen</b>						
1330	Abgabe von Ausschreibungsunterlagen	100	100	0,00		501
1500	Sonstige Verwaltungs- und Betriebseinnahmen	100	100	52,50		501
1586	Investitionsleistungen zu Verrechnung	0	100	0,00		501
	<i>Gegenbuchung bei Gruppierung 9426</i>					
1631	Erstattungen vom Abwasserzweckverband Obere Paar	2.000	2.000	2.112,00		501
<b>Ausgaben</b>						
4140	Beschäftigtenvergütungen bis 2005 nur Angestellte	415.000	264.000	258.661,34	DR:4000 ED	105
4340	Beiträge zu Versorgungskassen für Beschäftigte bis 2005 nur Angestellte	34.000	21.100	20.409,07	DR:4000 ED	105
4440	Beiträge zur gesetzlichen Sozialversicherung bis 2005 nur Angestellte	66.000	46.000	49.180,90	DR:4000 ED	105
4500	Beihilfen, Unterstützungen und dgl.	100	100	500,65	DR:4000 ED	105
4510	Arbeitsmedizinische Untersuchung	500	500	170,15	DR:4000 ED	104
5200	Geräte, Ausstattungs- und Ausrüstungsgegenstände, <i>u. a. Toner-Kartuschen für Plotter, Farbdrucker</i>	1.000	1.000	2.146,06	DR:11 ED geg.	501
5302	Fahrzeugleasing  E-Auto Leasing (8000,- Anzahlung, Monatliche Leasingrate 10x400,-=4000,- Euro)	12.000	0	0,00	DR:11 ED geg.	501
5500	Haltung von Fahrzeugen	2.000	2.000	1.280,89	DR:11 ED geg.	501
5510	Steuern, Versicherungen für Fahrzeuge	900	900	746,49		207
5520	Betriebsstoffe für Fahrzeuge	1.500	1.500	797,73	DR:11 ED geg.	501
5620	Ausbildung und Fortbildung	3.000	3.000	752,08	DR:11 ED geg.	501
6375	Pflege der Software  <i>unter anderem BauCAD, Fluchtweg-Plan, Orca, LV - Software AutoCAD auf 3 Jahre abgeschlossen - erneut fällig 2024</i>	5.000	5.000	2.895,47		104
6380	Sonstige Verwaltungs- u. Betriebsausgaben	100	100	24,00	DR:11 ED geg.	501
6500	Bürobedarf	600	600	104,39	DR:11 ED geg.	107
6510	Bücher und Zeitschriften	2.000	2.000	2.048,32	DR:11 ED geg.	107
6520	Fermeldegebühren - Mobiltelefon  <i>Mobiltelefon Marktbauamt GPS-Gerät</i>	800	800	597,35	DR:11 ED geg.	107
6530	Öffentliche Bekanntmachungen	100	100	0,00		501
6540	Dienstreisen	100	100	58,87	DR:11 ED geg.	107
6550	Sachverständigen-, Gerichts- und ähnliche Kosten	3.000	3.000	0,00	DR:11 ED geg.	501
6610	Mitgliedsbeiträge an Verbände, Vereine	200	200	0,00		501
6620	Vermischte Ausgaben	100	100	0,00	DR:1 ED geg.	501
6730	Erstattungen von Ausgaben  <i>Erstattung der Nutzungskosten für Hardware und Telefonanlage an die VG Mering (gem. Beschluß der VG-Versammlung vom 29.03.2004)</i>	3.000	0	2.983,44		104
6795	Verrechnungsleistungen-Gerätewartung	100	100	0,00	DR:15 ED geg.	502

**Verwaltungshaushalt**

**in €**

Haushaltsstelle	Bezeichnung	Ansatz 2022	Ansatz 2021	Rechnung 2020	Erläut.	Amt
<b>Einzelplan</b>	<b>6</b>	<b>Bau- und Wohnungswesen, Verkehr</b>				
<b>Abschnitt</b>	<b>60</b>	<b>Bauverwaltung</b>				
<b>Unterabschnitt</b>	<b>6000</b>	<b>Technische Bauabteilung</b>				
Unterabschnitt: 6000	Einnahme	<b>2.200</b>	2.300	2.164,50		
	Ausgabe	<b>551.100</b>	352.200	343.357,20		
	Überschuss/Zuschuss(-)	<b>-548.900</b>	-349.900	-341.192,70		
Abschnitt: 60	Einnahme	<b>2.200</b>	2.300	2.164,50		
	Ausgabe	<b>551.100</b>	352.200	343.357,20		
	Überschuss/Zuschuss(-)	<b>-548.900</b>	-349.900	-341.192,70		



Verwaltungshaushalt

in €

Haushaltsstelle	Bezeichnung	Ansatz 2022	Ansatz 2021	Rechnung 2020	Erläut.	Amt
<b>Einzelplan</b>	<b>6</b>	<b>Bau- und Wohnungswesen, Verkehr</b>				
<b>Abschnitt</b>	<b>61</b>	<b>Städtebauliche Planung, Städtebauförderung, Bauordnung</b>				
<b>Unterabschnitt</b>	<b>6100</b>	<b>Orts- und Regionalplanung</b>				
<b>Einnahmen</b>						
1710	Zuweisungen für lfd. Zwecke vom Land	<b>150.000</b>	150.000	6.600,00		301
	<i>Förderungsanteil 60 % für die Maßnahmen in HHSt. 6100-6550</i>					
<b>Ausgaben</b>						
6550	Sachverständigen-,Gerichts- und ähnliche Kosten	<b>335.000</b>	250.000	61.286,29		301
	<i>Voruntersuchung Altes Kloster + Rathaus Erweiterung</i>		<i>50.000 EUR</i>			
	<i>Leerstands + Einzelhandelmanagement</i>		<i>85.000 EUR</i>			
	<i>Voruntersuchung: Straßenneugestaltung im Bereich Marktplatz</i>		<i>120.000 EUR</i>			
	<i>Voruntersuchung Erweiterung Gewerbepark Mering West</i>		<i>80.000 EUR</i>			
6551	Kosten der Bauleitplanung	<b>217.000</b>	125.000	43.913,70		301
	<i>nicht vorhersehbare Planungen und Änderungen</i>	<i>40.000 EUR</i>				
	<i>Bplan Augsburgstraße mit EDEKA</i>	<i>46.000 EUR</i>				
	<i>Bplan Alt St. Afra</i>	<i>41.000 EUR</i>				
	<i>Bplan Hartwaldstraße Schlussrechnung</i>	<i>20.000 EUR</i>				
	<i>Änderung Bplan Nördliche Afrastraße</i>	<i>4.500 EUR</i>				
	<i>Bplan Meringer Zentrum</i>	<i>65.000 EUR</i>				
6620	Vermischte Ausgaben	<b>500</b>	500	0,00		301
	<i>z. B. Organisation von Scoping-Terminen, Vorbesprechungen, Termine mit Planern</i>					
Unterabschnitt:	6100	Einnahme	<b>150.000</b>	150.000	6.600,00	
		Ausgabe	<b>552.500</b>	375.500	105.199,99	
		Überschuss/Zuschuss(-)	<b>-402.500</b>	-225.500	-98.599,99	

Verwaltungshaushalt

in €

Haushaltsstelle	Bezeichnung	Ansatz 2022	Ansatz 2021	Rechnung 2020	Erläut.	Amt
<b>Einzelplan</b>	<b>6</b>	<b>Bau- und Wohnungswesen, Verkehr</b>				
<b>Abschnitt</b>	<b>61</b>	<b>Städtebauliche Planung, Städtebauförderung, Bauordnung</b>				
<b>Unterabschnitt</b>	<b>6120</b>	<b>Vermessung; Liegenschaftskataster</b>				
<b>Einnahmen</b>						
1100	Benutzungsgebühren und ähnliche Entgelte	<b>2.200</b>	2.200	2.087,41		303
	<i>Erstattung der Feldgeschworenenkosten nach Landkreissatzung</i>					
1300	Verkaufserlöse	<b>1.000</b>	1.000	1.233,70		303
	<i>Verkauf von Vermessungsbedarf (z. B. Grenzsteine, ...)</i>					
<b>Ausgaben</b>						
4000	Aufwandsentschädigung f. ehrenamtl. Tätigkeiten	<b>3.000</b>	3.000	2.200,39	DR:4000 ED	303
	<i>Kosten der Feldgeschworenen</i>					
5101	Unterhalt der Grundstücke und Außenanlagen - Bauhof	<b>100</b>	100	0,00	DR:19 ED geg.	502
5200	Geräte; Materialien	<b>1.500</b>	1.500	1.081,12		303
6360	Kosten des Liegenschaftskataster	<b>6.000</b>	6.000	3.473,05		104
	<i>Datenaktualisierung Amt für Digitalisierung, Breitband u. Vermessung - Abgabe von ALKIS-Daten (DFK) mit Luftbildern: Ortsplan-Papierausgabe: Nutzung Geobasisdaten der bayer. Vermessungsverwaltung</i>	<i>3.600 EUR 1.000 EUR 2.000 EUR</i>				
6550	Sachverständigen-,Gerichts- und ähnliche Kosten	<b>1.500</b>	3.000	0,00		301
	<i>Vermessungskosten allgemein und Grenzfeststellungen</i>					
6794	Verrechnungsleistungen-Freianlagen	<b>200</b>	200	176,98	DR:14 ED geg.	502
Unterabschnitt:	6120	Einnahme	<b>3.200</b>	3.200	3.321,11	
		Ausgabe	<b>12.300</b>	13.800	6.931,54	
		Überschuss/Zuschuss(-)	<b>-9.100</b>	-10.600	-3.610,43	
Abschnitt:	61	Einnahme	<b>153.200</b>	153.200	9.921,11	
		Ausgabe	<b>564.800</b>	389.300	112.131,53	
		Überschuss/Zuschuss(-)	<b>-411.600</b>	-236.100	-102.210,42	

## Verwaltungshaushalt

in €

Haushaltsstelle	Bezeichnung	Ansatz 2022	Ansatz 2021	Rechnung 2020	Erläut.	Amt
<b>Einzelplan</b>	<b>6</b>	<b>Bau- und Wohnungswesen, Verkehr</b>				
<b>Abschnitt</b>	<b>63</b>	<b>Gemeindestraßen</b>				
<b>Unterabschnitt</b>	<b>6300</b>	<b>Gemeindestraßen</b>				
<b>Einnahmen</b>						
1110	Gebühr für Sondernutzung	3.500	3.500	824,00		402
1500	Sonstige Verwaltungs- und Betriebseinnahmen	25.000	25.000	51.012,21		501
	<i>Gehwegabsenkungen u. ä. Leistungen</i>					
1710	Zuweisungen für lfd. Zwecke vom Land	120.000	120.000	119.900,00		201
	<i>Beteiligung am KfZ-Steueraufkommen gem. Art. 13 Abs. 2 Satz 1 FAG Festbetragsförderung auf Grundlage des Straßenbestandes des Jahres 2013 68 km x 1.200 EUR/km zuzügl. einer Erhöhung um 10,5 %</i>					
<b>Ausgaben</b>						
5100	Unterhalt der Grundstücke und Außenanlagen - Bauamt	450.000	450.000	377.703,56	DR:19 ED geg.	501
	<i>gem. Beschluß des Marktgemeinderats vom 28.01.2021 (Nr.: 2020/3971) werden Straßenunterhaltungsmaßnahmen über ein Jahresleistungsverzeichnis abgewickelt - Kleinbaumaßnahmen, kleinere Flächenausbesserungen, Risse, Verfugungen - Instandhaltungsarbeiten für z.B. die Schloßmühlstraße, die Glückstraße, die Luitpoldstraße, die Verbindungsstraße Mering / Reifersbrunn etc. - kleinere in sich geschlossene Maßnahmen, wie z.B. die weitere Gehwegverlängerung in der Unterberger Straße etc.</i>					
5101	Verkehrsbeschilderung	15.000	15.000	11.273,08	DR:19 ED geg.	502
5102	Unterhalt der Grundstücke und Außenanlagen - Bauhof	35.000	35.000	24.173,05	DR:19 ED geg.	502
5110	Winterdienst-Streumaterial	65.000	60.000	8.771,53	DR:19 ED geg.	502
	<i>Fremdvergabe Winterdienst, P&amp;R St. Afra, Bahnhofstr. und Gewerbepark West. Streumaterial</i>					
5120	Wartung der Verkehrsampelanlagen	15.000	20.000	14.027,80		501
5400	Bewirtschaftungskosten - Verkehrsampeln.	5.000	5.000	961,50		207
5401	Bewirtschaftungsk. - Straßenentwässerung	100	100	0,00	DR:23 ED geg.	207
5410	Haus- und Grundstückslasten - Müllgebühren	1.800	1.800	0,00	DR:1 ED geg.	207
5433	Vergütung an Reinigungsunternehmen	3.500	3.500	3.266,50	DR:5 ED geg.	207
	<i>Glasreinigung Busbahnhof und Bike &amp; Ride - Anlage 2 x jährlich</i>					
6380	Sonstige Verwaltungs- u. Betriebsausgaben	100	100	0,00		501
6400	Versicherungen, Schadensfälle	200	200	0,00	DR:16 ED geg.	207
	<i>Elektronikversicherung für das Geschwindigkeitsinformationssystem</i>					
6550	Sachverständigen-,Gerichts- und ähnliche Kosten	16.000	10.000	0,00		301
	<i>Neuvermessung und Grenzfeststellungen an öffentlichen Verkehrsflächen Untersuchung Lärmimmission</i>					
6791	Innere Verrechn.,Einleitungsgeb.f. Straßenentw.	423.000	425.000	422.982,98		201
	<i>Gegenbuchung bei HHSt. 7000-1691</i>					
6794	Verrechnungsleistungen-Freianlagen	180.000	180.000	117.676,68	DR:14 ED geg.	502
6797	Verrechnungsleistungen-sonstige Bereiche	15.000	15.000	12.375,14	DR:17 ED geg.	502
7180	Zuweisungen und sonstige Zuschüsse für laufende Zwecke an natürliche Personen gemäß dem Baumförderprogramm	0	5.000	0,00	DR:19 ED geg.	501

Verwaltungshaushalt

in €

Haushaltsstelle	Bezeichnung	Ansatz 2022	Ansatz 2021	Rechnung 2020	Erläut.	Amt
<b>Einzelplan</b>	<b>6</b>	<b>Bau- und Wohnungswesen, Verkehr</b>				
<b>Abschnitt</b>	<b>63</b>	<b>Gemeindestraßen</b>				
<b>Unterabschnitt</b>	<b>6300</b>	<b>Gemeindestraßen</b>				
Unterabschnitt:	6300	Einnahme	148.500	148.500	171.736,21	
		Ausgabe	1.224.700	1.225.700	993.211,82	
		Überschuss/Zuschuss(-)	-1.076.200	-1.077.200	-821.475,61	
Abschnitt:	63	Einnahme	148.500	148.500	171.736,21	
		Ausgabe	1.224.700	1.225.700	993.211,82	
		Überschuss/Zuschuss(-)	-1.076.200	-1.077.200	-821.475,61	

Verwaltungshaushalt

in €

Haushaltsstelle	Bezeichnung	Ansatz 2022	Ansatz 2021	Rechnung 2020	Erläut.	Amt
<b>Einzelplan</b>	<b>6</b>	<b>Bau- und Wohnungswesen, Verkehr</b>				
<b>Abschnitt</b>	<b>67</b>	<b>Straßenbeleuchtung und -reinigung</b>				
<b>Unterabschnitt</b>	<b>6700</b>	<b>Straßenbeleuchtung und -reinigung</b>				
<b>Ausgaben</b>						
5100	Unterhalt der Grundstücke und Außenanlagen - Bauamt	15.000	70.000	70.378,28	DR:19 ED geg.	501
	<i>Netzentflechtung und Reparaturen in den Abschnitten 1 und 2</i>					
5101	Unterhalt der Grundstücke und Außenanlagen - Bauhof	80.000	40.000	42.378,49	DR:19 ED geg.	502
	<i>Austausch der Leuchtaufsätze (Kugel-, Pilz-, Langfeldleuchten) gegen LED-Leuchten</i>					
5810	Betriebsausgaben	130.000	120.000	104.156,67	DR:23 ED geg.	207
6794	Verrechnungsleistungen-Freianlagen	50.000	40.000	73.703,52	DR:14 ED geg.	502
Unterabschnitt: 6700	Einnahme	0	0	0,00		
	Ausgabe	275.000	270.000	290.616,96		
	Überschuss/Zuschuss(-)	-275.000	-270.000	-290.616,96		

**Verwaltungshaushalt**

**in €**

Haushaltsstelle	Bezeichnung	Ansatz 2022	Ansatz 2021	Rechnung 2020	Erläut.	Amt
<b>Einzelplan</b>	<b>6</b>	<b>Bau- und Wohnungswesen, Verkehr</b>				
<b>Abschnitt</b>	<b>67</b>	<b>Straßenbeleuchtung und -reinigung</b>				
<b>Unterabschnitt</b>	<b>6750</b>	<b>Straßenreinigung</b>				
<b>Ausgaben</b>						
6362	Einsatz von Privatunternehmer	<b>25.000</b>	20.000	16.809,53	DR:19 ED geg.	502
	<i>Kehrgutentsorgung</i>					
6794	Verrechnungsleistungen-Freianlagen	<b>130.000</b>	125.000	115.556,71	DR:14 ED geg.	502
6795	Verrechnungsleistungen-Gerätewartung	<b>100</b>	100	0,00	DR:15 ED geg.	502
Unterabschnitt: 6750	Einnahme	<b>0</b>	0	0,00		
	Ausgabe	<b>155.100</b>	145.100	132.366,24		
	Überschuss/Zuschuss(-)	<b>-155.100</b>	-145.100	-132.366,24		

**Verwaltungshaushalt**

**in €**

Haushaltsstelle	Bezeichnung	Ansatz 2022	Ansatz 2021	Rechnung 2020	Erläut.	Amt
<b>Einzelplan</b>	<b>6</b>	<b>Bau- und Wohnungswesen, Verkehr</b>				
<b>Abschnitt</b>	<b>67</b>	<b>Straßenbeleuchtung und -reinigung</b>				
<b>Unterabschnitt</b>	<b>6751</b>	<b>Winterdienst</b>				
<b>Ausgaben</b>						
6794	Verrechnungsleistungen-Freianlagen	<b>140.000</b>	130.000	47.327,46	DR:14 ED geg.	502
Unterabschnitt:	6751	Einnahme	0	0	0,00	
		Ausgabe	<b>140.000</b>	130.000	47.327,46	
		Überschuss/Zuschuss(-)	<b>-140.000</b>	-130.000	-47.327,46	
Abschnitt:	67	Einnahme	0	0	0,00	
		Ausgabe	<b>570.100</b>	545.100	470.310,66	
		Überschuss/Zuschuss(-)	<b>-570.100</b>	-545.100	-470.310,66	

Verwaltungshaushalt

in €

Haushaltsstelle	Bezeichnung	Ansatz 2022	Ansatz 2021	Rechnung 2020	Erläut.	Amt
<b>Einzelplan</b>	<b>6</b>	<b>Bau- und Wohnungswesen, Verkehr</b>				
<b>Abschnitt</b>	<b>68</b>	<b>Parkeinrichtungen</b>				
<b>Unterabschnitt</b>	<b>6800</b>	<b>Garagen, Park- und Stellplätze</b>				
<b>Einnahmen</b>						
1100	Benutzungsgebühren und ähnliche Entgelte	5.000	18.000	10.669,27		201
	<i>Einnahmen aus Parkgebühren im Bereich des Bahnhofs Mering</i>					
1400	Stellplatzmiete	5.000	5.200	5.341,00		303
	<i>Stellplätze in der Klostergasse und am "Alten Bahnhof"</i>					
<b>Ausgaben</b>						
5100	Unterhalt der Grundstücke und Außenanlagen - Bauamt	5.000	5.000	8.428,44	DR:19 ED geg.	501
5101	Unterhalt der Grundstücke und Außenanlagen - Bauhof	2.000	2.000	971,60	DR:19 ED geg.	502
5200	Wartung der Parkautomaten	1.100	1.100	1.145,54		208
6380	Sonstige Verwaltungs- u. Betriebsausgaben	500	500	597,93		207
6520	Post- und Fernmeldegebühren	100	100	67,82		107
6794	Verrechnungsleistungen-Freianlagen	18.000	18.000	16.293,51	DR:14 ED geg.	502
6795	Verrechnungsleistungen-Gerätewartung	200	200	0,00	DR:15 ED geg.	502
Unterabschnitt: 6800	Einnahme	10.000	23.200	16.010,27		
	Ausgabe	26.900	26.900	27.504,84		
	Überschuss/Zuschuss(-)	-16.900	-3.700	-11.494,57		
Abschnitt: 68	Einnahme	10.000	23.200	16.010,27		
	Ausgabe	26.900	26.900	27.504,84		
	Überschuss/Zuschuss(-)	-16.900	-3.700	-11.494,57		



## Verwaltungshaushalt

in €

Haushaltsstelle	Bezeichnung	Ansatz 2022	Ansatz 2021	Rechnung 2020	Erläut.	Amt
<b>Einzelplan</b>	<b>6</b>	<b>Bau- und Wohnungswesen, Verkehr</b>				
<b>Abschnitt</b>	<b>69</b>	<b>Wasserläufe, Wasserbau</b>				
<b>Unterabschnitt</b>	<b>6900</b>	<b>Ausbau und Unterhalt der Gewässer</b>				
<b>Einnahmen</b>						
1710	Zuweisungen für lfd. Zwecke vom Land	1.000	700	1.097,08		501
	<i>Zuschuß aus Unterhaltungsmaßnahmen des Zweckverbandes "Gewässer III. Ordnung"</i>					
<b>Ausgaben</b>						
5100	Unterhalt der Grundstücke und Außenanlagen - Bauamt	25.000	25.000	27.475,57	DR:19 ED geg.	501
	<i>Zuschußfähige Maßnahmen nach dem Gewässerentwicklungsplan (Zuschuß bei HHSt. 6900-1710)</i>					
5101	Unterhalt-Kostenanteil Gewässer II. Ordnung	8.000	20.000	1.762,48	DR:19 ED geg.	501
	<i>u. a. Nutzungsausfallentschädigung für FINr. 2913 gem. Vertrag vom 12.12.2012 und evtl. Ausbaggerung Paar wg. Brückenneubau</i>					
5102	Unterhalt der Grundstücke und Außenanlagen - Bauhof	400	400	24,99	DR:19 ED geg.	502
6550	Sachverständigen-,Gerichts- und ähnliche Kosten	1.000	1.000	0,00		501
6610	Mitgliedsbeiträge an Verbände,Vereine und dgl.	150	150	90,00		501
	<i>Zweckverband zur Unterhaltung der Gewässer III. Ordnung 90 EUR</i>					
6794	Verrechnungsleistungen-Freianlagen	4.000	4.000	3.996,61	DR:14 ED geg.	502
Unterabschnitt: 6900	Einnahme	1.000	700	1.097,08		
	Ausgabe	38.550	50.550	33.349,65		
	Überschuss/Zuschuss(-)	-37.550	-49.850	-32.252,57		

## Verwaltungshaushalt

in €

Haushaltsstelle	Bezeichnung	Ansatz 2022	Ansatz 2021	Rechnung 2020	Erläut.	Amt
<b>Einzelplan</b>	<b>6</b>	<b>Bau- und Wohnungswesen, Verkehr</b>				
<b>Abschnitt</b>	<b>69</b>	<b>Wasserläufe, Wasserbau</b>				
<b>Unterabschnitt</b>	<b>6910</b>	<b>Hochwasserschutz</b>				
<b>Ausgaben</b>						
5100	Unterhalt der Grundstücke und Außenanlagen - Bauamt	500	500	0,00	DR:19 ED geg.	501
5101	Unterhalt der Grundstücke und Außenanlagen - Bauhof	100	100	0,00	DR:19 ED geg.	502
6550	Sachverständigen-,Gerichts- und ähnliche Kosten	0	2.000	0,00		205
6794	Verrechnungsleistungen-Freianlagen	100	100	0,00	DR:14 ED geg.	502
Unterabschnitt:	6910	Einnahme	0	0	0,00	
		Ausgabe	700	2.700	0,00	
		Überschuss/Zuschuss(-)	-700	-2.700	0,00	
Abschnitt:	69	Einnahme	1.000	700	1.097,08	
		Ausgabe	39.250	53.250	33.349,65	
		Überschuss/Zuschuss(-)	-38.250	-52.550	-32.252,57	
Einzelplan:	6	Einnahme	314.900	327.900	200.929,17	
		Ausgabe	2.976.850	2.592.450	1.979.865,70	
		Überschuss/Zuschuss(-)	-2.661.950	-2.264.550	-1.778.936,53	

## Verwaltungshaushalt

in €

## Einzelplan 6 Bau- und Wohnungswesen, Verkehr

Abschnitt	Haushaltsansatz 2022		Haushaltsansatz 2021		Rechnungsergebnis 2020	
	Einnahmen	Ausgaben	Einnahmen	Ausgaben	Einnahmen	Ausgaben
60 Bauverwaltung	2.200	551.100	2.300	352.200	2.164,50	343.357,20
61 Städtebauliche Planung, Städtebauförderung, Bauordnung	153.200	564.800	153.200	389.300	9.921,11	112.131,53
63 Gemeindestraßen	148.500	1.224.700	148.500	1.225.700	171.736,21	993.211,82
67 Straßenbeleuchtung und -reinigung	0	570.100	0	545.100	0,00	470.310,66
68 Parkeinrichtungen	10.000	26.900	23.200	26.900	16.010,27	27.504,84
69 Wasserläufe, Wasserbau	1.000	39.250	700	53.250	1.097,08	33.349,65
<b>Abschluss Einzelplan 6</b>	<b>314.900</b>	<b>2.976.850</b>	<b>327.900</b>	<b>2.592.450</b>	<b>200.929,17</b>	<b>1.979.865,70</b>
<b>Zuschuss (-) / Überschuss (+)</b>		<b>-2.661.950</b>		<b>-2.264.550</b>		<b>-1.778.936,53</b>

## Verwaltungshaushalt

in €

Haushaltsstelle	Bezeichnung	Ansatz 2022	Ansatz 2021	Rechnung 2020	Erläut.	Amt
<b>Einzelplan</b>	<b>7</b>	<b>Öffentliche Einrichtungen, Wirtschaftsförderung</b>				
<b>Abschnitt</b>	<b>70</b>	<b>Abwasserbeseitigung</b>				
<b>Unterabschnitt</b>	<b>7000</b>	<b>Abwasserbeseitigung</b>				
<b>Einnahmen</b>						
1100	Benutzungsgebühren und ähnliche Entgelte	1.450.000	1.450.000	1.431.076,79		406
1101	Benutzungsgebühren und ähnliche Entgelte	0	0	180,00		501
1691	Innere Verrechng., Einleitungsgeb.f. Straßenent.	423.000	425.000	422.982,98		201
<i>Gegenbuchung bei HHSt. 6300-6791</i>						
<b>Ausgaben</b>						
5100	Unterhalt des Kanalnetzes - Bauamt	650.000	650.000	613.549,51	DR:19 ED geg.	501
<i>Schadensbehebung aus TV-Untersuchung; Sanierung in offener bzw. geschlossener Bauweise, Hartwaldstraße</i>						
5101	Unterhalt des Kanalnetzes - Bauhof	20.000	20.000	16.306,22	DR:19 ED geg.	502
<i>Sanierungsarbeiten Kanalnetz. Schmutzfänger Schachtringe usw. erneuern.</i>						
5400	Bewirtschaftungskosten	10.000	9.000	6.541,23	DR:23 ED geg.	207
<i>Stromkosten für Druckanlagen und Hebewerke</i>						
5460	Gebäudeversicherungen (Gebäudebrand,- Elementar,-	100	100	0,00	DR:16 ED geg.	207
6350	Kosten der Betriebstechnik	35.000	30.000	23.908,08	DR:19 ED geg.	502
<i>Schaltzchränke und Pumpen erneuern.</i>						
6375	Pflege der Software	500	500	0,00	DR:5 ED geg.	501
<i>Überwachung der Regenüberlaufbecken</i>						
6380	Sonstige Verwaltungs- u. Betriebsausgaben	100	100	0,00	DR:1 ED geg.	501
6440	Abwasserabgabe	500	500	497,70	DR:5 ED geg.	501
<i>1. restl. Kleineinleiter 2. Einleiten von Oberflächenwasser</i>						
6550	Sachverständigen-, Gerichts- und ähnliche Kosten	10.000	15.000	1.449,46		501
<i>Rechtsberatungskosten im Vollzug der EWS</i>						
6790	Innere Verrechnungen -Verwaltungskosten-	91.000	91.000	90.639,43		201
6794	Verrechnungsleistungen-Freianlagen	20.000	20.000	13.737,32	DR:14 ED geg.	502
6797	Verrechnungsleistungen-sonstige Bereiche	100	100	0,00	DR:17 ED geg.	502
6800	Kalkulatorische Kosten -Abschreibungen-	327.000	328.000	326.766,04		201
6850	Kalkulatorische Kosten -Verzinsung d. Kapitals-	142.600	153.000	142.551,71		201
7130	Betriebskostenumlage an den AWOP	625.000	625.000	606.355,85		205
Unterabschnitt:	7000	Einnahme	1.873.000	1.875.000	1.854.239,77	
		Ausgabe	1.931.900	1.942.300	1.842.302,55	
		Überschuss/Zuschuss(-)	-58.900	-67.300	11.937,22	

Verwaltungshaushalt

in €

Haushaltsstelle	Bezeichnung	Ansatz 2022	Ansatz 2021	Rechnung 2020	Erläut.	Amt
<b>Einzelplan</b>	<b>7</b>	<b>Öffentliche Einrichtungen, Wirtschaftsförderung</b>				
<b>Abschnitt</b>	<b>70</b>	<b>Abwasserbeseitigung</b>				
<b>Unterabschnitt</b>	<b>7001</b>	<b>Öffentliche WC-Anlagen</b>				
<b>Ausgaben</b>						
5000	Unterhalt der baulichen Anlagen - Bauamt <i>WC-Anlagen am Marktplatz, am Busbahnhof und am Badanger Beseitigung von Vandalismusschäden</i>	8.000	5.000	7.648,94	DR:18 ED geg.	501
5001	Unterhalt der baulichen Anlagen - Bauhof	300	300	28,25	DR:18 ED geg.	502
5433	Vergütung an Reinigungsunternehmen <i>Reinigung der öffentlichen WCs am Marktplatz, am Busbahnhof, am Badanger und in den Friedhöfen Tägl. Funktionskontrolle des WC am Badanger</i>	13.000	13.000	12.219,64	DR:5 ED geg.	207
5460	Gebäudeversicherungen	200	200	197,24	DR:9 ED geg.	207
6353	Bewirtschaftungsk. Reinigung und Desinfektion	700	700	655,93		207
6354	Energiekosten -Stromverbrauch- <i>auch Stromverbrauch für Veranstaltungen am Badanger.</i>	5.000	6.000	6.777,22		207
6355	Verbrauchergebühren -Wasser; Kanal u.ä.-	8.500	1.500	1.242,48		207
6380	Sonstige Verwaltungs- u. Betriebsausgaben	100	100	0,00		501
6793	Verrechnungsleistungen-bauliche Anlagen	1.000	1.000	912,66	DR:13 ED geg.	502
6797	Verrechnungsleistungen-sonstige Bereiche	100	100	0,00	DR:17 ED geg.	502
Unterabschnitt:	7001	Einnahme	0	0	0,00	
		Ausgabe	36.900	27.900	29.682,36	
		Überschuss/Zuschuss(-)	-36.900	-27.900	-29.682,36	
Abschnitt:	70	Einnahme	1.873.000	1.875.000	1.854.239,77	
		Ausgabe	1.968.800	1.970.200	1.871.984,91	
		Überschuss/Zuschuss(-)	-95.800	-95.200	-17.745,14	

Verwaltungshaushalt

in €

Haushaltsstelle	Bezeichnung	Ansatz 2022	Ansatz 2021	Rechnung 2020	Erläut.	Amt
<b>Einzelplan</b>	<b>7</b>	<b>Öffentliche Einrichtungen, Wirtschaftsförderung</b>				
<b>Abschnitt</b>	<b>72</b>	<b>Abfallbeseitigung</b>				
<b>Unterabschnitt</b>	<b>7200</b>	<b>Bauschuttannahme</b>				
<b>Einnahmen</b>						
1100	Benutzungsgebühren und ähnliche Entgelte	12.000	11.000	12.885,00		501
<b>Ausgaben</b>						
5100	Unterhalt der Grundstücke und Außenanlagen - Bauamt	15.000	13.000	13.211,04	DR:19 ED geg.	501
	<i>Entsorgung des Bauschutts durch Containerdienst</i>					
5101	Unterhalt der Grundstücke und Außenanlagen - Bauhof	100	100	0,00	DR:19 ED geg.	502
6794	Verrechnungsleistungen-Freianlagen	100	100	0,00	DR:14 ED geg.	502
Unterabschnitt:	7200	Einnahme	12.000	11.000	12.885,00	
		Ausgabe	15.200	13.200	13.211,04	
		Überschuss/Zuschuss(-)	-3.200	-2.200	-326,04	

Verwaltungshaushalt

in €

Haushaltsstelle	Bezeichnung	Ansatz 2022	Ansatz 2021	Rechnung 2020	Erläut.	Amt
<b>Einzelplan</b>	<b>7</b>	<b>Öffentliche Einrichtungen, Wirtschaftsförderung</b>				
<b>Abschnitt</b>	<b>72</b>	<b>Abfallbeseitigung</b>				
<b>Unterabschnitt</b>	<b>7201</b>	<b>Ehemalige Deponien - Altlastenverdachtsflächen</b>				
<b>Ausgaben</b>						
5000	Unterhalt der baulichen Anlagen - Bauamt	1.000	1.000	0,00		501
5100	Unterhalt der Grundstücke und Außenanlagen - Bauamt	2.500	2.500	2.164,39	DR:19 ED geg.	501
	<i>Bodengutachten nach Vorgabe des Landratsamtes für Sanierungsmaßnahmen an der Bauschuttdeponie. keine weitere Verfolgung zur Herstellung eines Bepl.</i>					
6450	Beitrag zum Unterstützungsfonds nach Art. 13 BayBodSchG	7.000	7.000	7.184,00		201
6550	Sachverständigen-,Gerichts- und ähnliche Kosten	25.000	28.000	15.305,17		301
	<i>Sanierung der Altlastenverdachtsfläche bei der VTF Fortführung Monitoring ab 2022</i>					
Unterabschnitt: 7201	Einnahme	0	0	0,00		
	Ausgabe	35.500	38.500	24.653,56		
	Überschuss/Zuschuss(-)	-35.500	-38.500	-24.653,56		

Verwaltungshaushalt

in €

Haushaltsstelle	Bezeichnung	Ansatz 2022	Ansatz 2021	Rechnung 2020	Erläut.	Amt
<b>Einzelplan</b>	<b>7</b>	<b>Öffentliche Einrichtungen, Wirtschaftsförderung</b>				
<b>Abschnitt</b>	<b>72</b>	<b>Abfallbeseitigung</b>				
<b>Unterabschnitt</b>	<b>7210</b>	<b>Grüngutannahme</b>				
<b>Ausgaben</b>						
5100	Unterhalt der Grundstücke und Außenanlagen - Bauamt	<b>5.000</b>	7.500	0,00	DR:19 ED geg.	501
	<i>Asphaltarbeiten und Rückenstützen</i>					
5101	Unterhalt der Grundstücke und Außenanlagen - Bauhof	<b>100</b>	100	0,00	DR:19 ED geg.	502
6794	Verrechnungsleistungen-Freianlagen	<b>200</b>	2.000	232,05	DR:14 ED geg.	502
6797	Verrechnungsleistungen-sonstige Bereiche	<b>4.500</b>	4.500	3.425,20	DR:17 ED geg.	502
Unterabschnitt: 7210	Einnahme	<b>0</b>	0	0,00		
	Ausgabe	<b>9.800</b>	14.100	3.657,25		
	Überschuss/Zuschuss(-)	<b>-9.800</b>	-14.100	-3.657,25		



## Verwaltungshaushalt

in €

Haushaltsstelle	Bezeichnung	Ansatz 2022	Ansatz 2021	Rechnung 2020	Erläut.	Amt
<b>Einzelplan</b>	<b>7</b>	<b>Öffentliche Einrichtungen, Wirtschaftsförderung</b>				
<b>Abschnitt</b>	<b>72</b>	<b>Abfallbeseitigung</b>				
<b>Unterabschnitt</b>	<b>7220</b>	<b>Wertstoffsammelstelle "Hermann-Löns-Str."</b>				
<b>Einnahmen</b>						
1660	Erstattungen vom Landkreis	<b>100.000</b>	90.000	95.828,84		501
	<i>Kostenerstattung durch den Landkreis für den Betrieb der Wertstoffsammelstelle</i>					
<b>Ausgaben</b>						
4140	Beschäftigtenvergütungen bis 2005 Angestellte	<b>98.000</b>	80.000	73.467,06	DR:4000 ED	105
4340	Beiträge zu Versorgungskassen für Beschäftigte (Beiträge zur ZVK) bis 2005 Angestellte	<b>1.500</b>	1.500	1.142,56	DR:4000 ED	105
4440	Beiträge zur gesetzlichen Sozialversicherung für Beschäftigte bis 2005 Angestellte	<b>21.000</b>	18.200	15.784,22	DR:4000 ED	105
4510	Arbeitsmedizinische Untersuchung	<b>300</b>	300	347,01	DR:4000 ED	104
5100	Unterhalt der Grundstücke und Außenanlagen - Bauamt	<b>2.000</b>	2.000	452,59	DR:19 ED geg.	501
5101	Unterhalt der Grundstücke und Außenanlagen - Bauhof	<b>300</b>	300	0,00	DR:19 ED geg.	502
5200	Geräte, Ausstattungs- und Ausrüstungs- gegenstände	<b>250</b>	250	0,00		501
5420	Energiekosten -Heizungsverbrauch-	<b>1.600</b>	1.600	-2.987,29	DR:22 ED geg.	207
5450	Verbrauchergebühren -Wasser- und Kanalgebühren-	<b>100</b>	100	67,69	DR:24 ED geg.	207
5620	Ausbildung und Fortbildung	<b>100</b>	100	0,00		107
6520	Post- und Fernmeldegebühren	<b>100</b>	100	-34,36		107
6540	Dienstreisen	<b>100</b>	100	-18,59		107
6794	Verrechnungsleistungen-Freianlagen	<b>3.000</b>	3.000	1.237,40	DR:14 ED geg.	502
6797	Verrechnungsleistungen-sonstige Bereiche	<b>100</b>	100	48,64	DR:17 ED geg.	502
6851	Kalk.Kosten -Verzinsung des Anlagekapitals-	<b>7.800</b>	7.800	7.800,00		201
Unterabschnitt:	7220	Einnahme	<b>100.000</b>	90.000	95.828,84	
		Ausgabe	<b>136.250</b>	115.450	97.306,93	
		Überschuss/Zuschuss(-)	<b>-36.250</b>	-25.450	-1.478,09	
Abschnitt:	72	Einnahme	<b>112.000</b>	101.000	108.713,84	
		Ausgabe	<b>196.750</b>	181.250	138.828,78	
		Überschuss/Zuschuss(-)	<b>-84.750</b>	-80.250	-30.114,94	

Verwaltungshaushalt

in €

Haushaltsstelle	Bezeichnung	Ansatz 2022	Ansatz 2021	Rechnung 2020	Erläut.	Amt
<b>Einzelplan</b>	<b>7</b>	<b>Öffentliche Einrichtungen, Wirtschaftsförderung</b>				
<b>Abschnitt</b>	<b>73</b>	<b>Märkte</b>				
<b>Unterabschnitt</b>	<b>7300</b>	<b>Wochenmarkt; Jahrmarkt</b>				
<b>Einnahmen</b>						
1100	Benutzungsgebühren und ähnliche Entgelte	<b>8.000</b>	11.000	2.232,48		401
	<i>Standgebühren bei den Jahrmärkten 4,00 EUR je lfd. Meter</i>					
<b>Ausgaben</b>						
5100	Unterhalt der Grundstücke und Außenanlagen - Bauamt	<b>100</b>	100	0,00	DR:19 ED geg.	501
5101	Unterhalt der Grundstücke und Außenanlagen - Bauhof	<b>500</b>	200	0,00	DR:19 ED geg.	502
6354	Energiekosten -Stromverbrauch-	<b>3.500</b>	5.000	4.672,39	DR:23 ED geg.	207
6380	Sonstige Verwaltungs- u. Betriebsausgaben	<b>500</b>	1.000	0,00		401
6794	Verrechnungsleistungen-Freianlagen	<b>8.000</b>	8.000	3.878,30	DR:14 ED geg.	502
6795	Verrechnungsleistungen-Gerätewartung	<b>500</b>	500	467,74	DR:15 ED geg.	502
6797	Verrechnungsleistungen-sonstige Bereiche	<b>8.000</b>	7.500	8.060,92	DR:17 ED geg.	502
7160	Zuschüsse für laufende Zwecke an private	<b>1.200</b>	1.200	0,00		403
	<i>auch Zuschüsse zum Weihnachtsmarkt, Candlelightshopping usw. (Barzuschuß und Übernahme der Kosten für Sondernutzung und verkehrsrechtliche Anordnungen)</i>					
Unterabschnitt:	7300	Einnahme	<b>8.000</b>	11.000	2.232,48	
		Ausgabe	<b>22.300</b>	23.500	17.079,35	
		Überschuss/Zuschuss(-)	<b>-14.300</b>	-12.500	-14.846,87	
Abschnitt:	73	Einnahme	<b>8.000</b>	11.000	2.232,48	
		Ausgabe	<b>22.300</b>	23.500	17.079,35	
		Überschuss/Zuschuss(-)	<b>-14.300</b>	-12.500	-14.846,87	

## Verwaltungshaushalt

in €

Haushaltsstelle	Bezeichnung	Ansatz 2022	Ansatz 2021	Rechnung 2020	Erläut.	Amt
<b>Einzelplan</b>	<b>7</b>	<b>Öffentliche Einrichtungen, Wirtschaftsförderung</b>				
<b>Abschnitt</b>	<b>75</b>	<b>Bestattungswesen</b>				
<b>Unterabschnitt</b>	<b>7500</b>	<b>Friedhofanlagen</b>				
<b>Einnahmen</b>						
1100	Benutzungsgebühren und ähnl.Entgelte	14.000	15.000	11.131,00		401
	<i>Bestattungsgebühren je Sterbefall</i>					
	<i>Verwaltungskosten:</i>	55,00 EUR				
	<i>Benutzung des Leichenhauses:</i>	69,00 EUR				
1101	Instandhaltungsgebühr	71.500	72.000	71.456,00		401
	<i>1-stelliges Grab:</i>	29,00 EUR				
	<i>2-stelliges Grab:</i>	59,00 EUR				
	<i>3-stelliges Grab:</i>	88,00 EUR				
	<i>Urnenerdgrab:</i>	19,00 EUR				
	<i>Urnennische:</i>	29,00 EUR				
	<i>Urnenstele:</i>	29,00 EUR				
1130	Grabplatzgebühren	55.000	52.000	53.058,84		401
1500	Sonstige Verwaltungs- und Betriebseinnahmen	1.000	700	406,00		401
	<i>Erstattung für die Errichtung von Grabfundamenten durch den Bauhof</i>					
<b>Ausgaben</b>						
5000	Unterhalt der baulichen Anlagen - Bauamt	5.000	5.000	0,00	DR:18 ED geg.	501
5001	Unterhalt der baulichen Anlagen - Bauhof	1.000	1.000	1.232,87	DR:18 ED geg.	502
5100	Unterhalt der Grundstücke und Außenanlagen - Bauamt	10.000	10.000	16.837,87	DR:19 ED geg.	501
	<i>u. a. Instandhaltung der Wege</i>					
	<i>Ausbesserung der Friedhofsmauer</i>					
5101	Unterhalt der Grundstücke und Außenanlagen - Bauhof	20.000	20.000	22.288,95	DR:19 ED geg.	502
5102	Unterhalt der Grundstücke und Außenanlagen - Friedhofsverwaltung	7.000	8.000	3.418,01	DR:19 ED geg.	401
5200	Geräte,Ausstattungs- und Ausrüstungsgegenstände,	500	500	0,00	DR:19 ED geg.	502
6351	Bewirtschaftungskosten -Müllbeseitigung	7.300	7.300	3.564,00		207
6352	Kosten der Betriebstechnik	500	500	403,20		207
6353	Bewirtschaftungskosten -Reinigung u. Desinfektion	100	100	0,00		501
6354	Energiekosten -Stromverbrauch-	3.700	3.700	4.856,90		207
6355	Verbrauchergebühren -Wasser,Kanal u.ä.-	1.800	1.800	1.303,72		207
6356	Gebäudeversicherungen; Brand- ,Elementarvers.,u.ä	100	100	64,84	DR:9 ED geg.	207
6380	Sonstige Verwaltungs- u. Betriebsausgaben	0	300	177,00		102
	<i>Grabgebühren werden nicht mehr verrechnet</i>					
	<i>Bauhof hat Grabpflege der Ehrengräber übernommen</i>					
6400	Steuern, Versicherungen, Schadensfälle	100	100	7,85	DR:16 ED geg.	207
6430	Beiträge zur Berufsgenossenschaft	1.300	1.100	837,25		105
6790	Innere Verrechnungen -Verwaltungskosten-	31.200	31.200	31.168,43		201
6793	Verrechnungsleistungen-bauliche Anlagen	1.000	1.000	20,75	DR:13 ED geg.	502
6794	Verrechnungsleistungen-Freianlagen	75.000	70.000	110.890,19	DR:14 ED geg.	502
6797	Verrechnungsleistungen-sonstige Bereiche	100	100	0,00	DR:17 ED geg.	502
6800	Kalkulatorische Kosten -Abschreibungen-	23.600	23.700	23.525,78		201
6850	Kalkulatorische Kosten -Verzinsung d. Kapitals-	13.500	13.500	13.475,59		201

Verwaltungshaushalt

in €

Haushaltsstelle	Bezeichnung	Ansatz 2022	Ansatz 2021	Rechnung 2020	Erläut.	Amt
<b>Einzelplan</b>	<b>7</b>	<b>Öffentliche Einrichtungen, Wirtschaftsförderung</b>				
<b>Abschnitt</b>	<b>75</b>	<b>Bestattungswesen</b>				
<b>Unterabschnitt</b>	<b>7500</b>	<b>Friedhofanlagen</b>				
7000	Zuschüsse f.lfd.Zwecke an Verbände u. Vereine	100	100	100,00		206
	<i>Zuschuss VdK 100 EUR</i>					
Unterabschnitt:	7500	Einnahme	141.500	139.700	136.051,84	
		Ausgabe	202.900	199.100	234.173,20	
		Überschuss/Zuschuss(-)	-61.400	-59.400	-98.121,36	
Abschnitt:	75	Einnahme	141.500	139.700	136.051,84	
		Ausgabe	202.900	199.100	234.173,20	
		Überschuss/Zuschuss(-)	-61.400	-59.400	-98.121,36	

**Verwaltungshaushalt**

**in €**

Haushaltsstelle	Bezeichnung	Ansatz 2022	Ansatz 2021	Rechnung 2020	Erläut.	Amt
<b>Einzelplan</b>	<b>7</b>	<b>Öffentliche Einrichtungen, Wirtschaftsförderung</b>				
<b>Abschnitt</b>	<b>76</b>	<b>Sonstige öffentliche Einrichtungen</b>				
<b>Unterabschnitt</b>	<b>7620</b>	<b>Werbeeinrichtungen</b>				
<b>Einnahmen</b>						
1100	Benutzungsgebühren und ähnliche Entgelte	<b>1.000</b>	1.200	1.210,92		303
	<i>Pachteinnahmen für Firmenwerbeflächen</i>					
<b>Ausgaben</b>						
5100	Unterhalt der Grundstücke und Außenanlagen - Bauamt	<b>100</b>	100	0,00	DR:19 ED geg.	501
5101	Unterhalt der Grundstücke und Außenanlagen - Bauhof	<b>100</b>	100	0,00	DR:19 ED geg.	502
6794	Verrechnungsleistungen-Freianlagen	<b>1.000</b>	1.000	68,65	DR:14 ED geg.	502
Unterabschnitt: 7620	Einnahme	<b>1.000</b>	1.200	1.210,92		
	Ausgabe	<b>1.200</b>	1.200	68,65		
	Überschuss/Zuschuss(-)	<b>-200</b>	0	1.142,27		

## Verwaltungshaushalt

in €

Haushaltsstelle	Bezeichnung	Ansatz 2022	Ansatz 2021	Rechnung 2020	Erläut.	Amt
<b>Einzelplan</b>	<b>7</b>	<b>Öffentliche Einrichtungen, Wirtschaftsförderung</b>				
<b>Abschnitt</b>	<b>76</b>	<b>Sonstige öffentliche Einrichtungen</b>				
<b>Unterabschnitt</b>	<b>7640</b>	<b>Mehrzweckhalle Luitpoldstraße</b>				
<b>Einnahmen</b>						
1101	Benutzungsgebühren und ähnliche Entgelte	11.000	13.000	12.111,87		207
	<i>laufende Nutzung durch Vereine</i>					
1400	Mieten und Pachten	1.500	0	1.295,00		102
1420	Mietnebenkosten	200	300	307,91		207
	<i>Turn- und Stemmclub Mering (Betriebskosten der Sauna)</i>					
1691	Hallennutzung zur Verrechnung	6.000	6.500	6.324,50		207
	<i>Nutzung der Turnhalle durch die Grundschule I Gegenbuchung bei HHSt. 2111-6791 Geringere Nutzung wg. Corona</i>					
<b>Ausgaben</b>						
4140	Beschäftigtenvergütungen bis 2005 Angestellte	17.000	16.100	16.333,17	DR:4000 ED	105
4340	Beiträge zu Versorgungskassen für Beschäftigte (Beiträge zur ZVK) bis 2005 Angestellte	1.400	1.300	1.242,01	DR:4000 ED	105
4440	Beiträge zur gesetzlichen Sozialversicherung für Beschäftigte bis 2005 Angestellte	3.600	3.600	3.313,79	DR:4000 ED	105
4510	Arbeitsmedizinische Untersuchung	100	100	38,57	DR:4000 ED	104
5000	Unterhalt der baulichen Anlagen - Bauamt	5.000	5.000	8.084,24	DR:18 ED geg.	501
	<i>Energetische Sanierung, WC - lt. Klausurtagung 2021 verschoben</i>					
5001	Unterhalt der baulichen Anlagen - Bauhof	300	100	238,61	DR:18 ED geg.	502
5200	Geräte -Beschaffung u.Unterhalt- für Sachbereich	1.200	1.200	1.419,75		501
5410	Haus- und Grundstückslasten - Müllgebühren, Kaminkehrer	100	100	93,79	DR:1 ED geg.	207
5420	Energiekosten -Heizungsverbrauch-	11.000	8.000	7.561,05	DR:22 ED geg.	207
5430	Bewirtschaftungskosten - Reinigungsbedarf -	2.000	2.000	953,46		212
5433	Vergütung an Reinigungsunternehmen	1.500	1.300	913,85	DR:5 ED geg.	207
	<i>Glasreinigung 2 x jährlich und Schmutzfangmatten</i>					
5440	Energiekosten - Stromverbrauch -	5.000	5.000	4.657,71	DR:23 ED geg.	207
5450	Verbrauchergebühren -Wasser- und Kanalgebühren-	1.800	1.800	1.616,69	DR:24 ED geg.	207
5460	Gebäudeversicherungen (Gebäudebrand,- Elementar,-	1.600	1.600	1.470,49	DR:9 ED geg.	207
6400	Steuern, Versicherungen, Schadensfälle	300	300	237,39	DR:16 ED geg.	207
6520	Post- und Fernmeldegebühren	700	1.000	649,62		107
	<i>Telefon- und DSL-Anschluß Sitzungssaal</i>					
6790	Innere Verrechnungen -Verwaltungskosten-	600	600	600,00		201
6793	Verrechnungsleistungen-bauliche Anlagen	4.000	1.500	448,26	DR:13 ED geg.	502
6795	Verrechnungsleistungen-Gerätewartung	500	500	126,30	DR:15 ED geg.	502
6801	Kalk.Kosten -Anlagenabschreibung-	24.600	25.000	24.602,11		201
6851	Kalk.Kosten -Verzinsung des Anlagekapitals-	46.400	46.400	46.356,24		201

**Verwaltungshaushalt**

**in €**

Haushaltsstelle	Bezeichnung	Ansatz 2022	Ansatz 2021	Rechnung 2020	Erläut.	Amt
<b>Einzelplan</b>	<b>7</b>	<b>Öffentliche Einrichtungen, Wirtschaftsförderung</b>				
<b>Abschnitt</b>	<b>76</b>	<b>Sonstige öffentliche Einrichtungen</b>				
<b>Unterabschnitt</b>	<b>7640</b>	<b>Mehrzweckhalle Luitpoldstraße</b>				
Unterabschnitt:	7640	Einnahme	18.700	19.800	20.039,28	
		Ausgabe	128.700	122.500	120.957,10	
		Überschuss/Zuschuss(-)	-110.000	-102.700	-100.917,82	

**Verwaltungshaushalt**

**in €**

Haushaltsstelle	Bezeichnung	Ansatz 2022	Ansatz 2021	Rechnung 2020	Erläut.	Amt
<b>Einzelplan</b>	<b>7</b>	<b>Öffentliche Einrichtungen, Wirtschaftsförderung</b>				
<b>Abschnitt</b>	<b>76</b>	<b>Sonstige öffentliche Einrichtungen</b>				
<b>Unterabschnitt</b>	<b>7641</b>	<b>Altes Wasserhaus St. Afra</b>				
<b>Einnahmen</b>						
1660	Erstattungen von Privaten	200	200	0,00		207
	<i>Erstattung von Versicherungsprämien durch die Siedlergemeinschaft</i>					
<b>Ausgaben</b>						
5000	Unterhalt der baulichen Anlagen - Bauamt	1.000	1.000	0,00	DR:18 ED geg.	501
5001	Unterhalt der baulichen Anlagen - Bauhof	1.500	100	24,36	DR:18 ED geg.	502
6356	Gebäudeversicherung	300	300	276,31	DR:9 ED geg.	207
6400	Versicherungen, Schadensfälle	500	200	157,08	DR:16 ED geg.	207
6793	Verrechnungsleistungen-bauliche Anlagen	500	500	0,00	DR:13 ED geg.	502
6794	Verrechnungsleistungen-Freianlagen	2.000	300	184,79	DR:14 ED geg.	502
Unterabschnitt: 7641	Einnahme	200	200	0,00		
	Ausgabe	5.800	2.400	642,54		
	Überschuss/Zuschuss(-)	-5.600	-2.200	-642,54		



## Verwaltungshaushalt

in €

Haushaltsstelle	Bezeichnung	Ansatz 2022	Ansatz 2021	Rechnung 2020	Erläut.	Amt
<b>Einzelplan</b>	<b>7</b>	<b>Öffentliche Einrichtungen, Wirtschaftsförderung</b>				
<b>Abschnitt</b>	<b>76</b>	<b>Sonstige öffentliche Einrichtungen</b>				
<b>Unterabschnitt</b>	<b>7642</b>	<b>Bürgerzentrum Schloßmühle</b>				
<b>Einnahmen</b>						
1420	Mietnebenkosten - Pachtnebenkosten	400	400	368,16		207
	<i>4Tune - Wilfried Haidle = 5,11 € monatlich Spielmannszug VSK-Mering = 10,23 € monatlich Neues Theater Mering = 15,34 € monatlich</i>					
1699	Innere Verrechnungen - Mieten	50.900	50.900	50.694,39		207
	<i>Heimatmuseum: 16.837,78 EUR (3210-6799) Musikpflege: 5.083,88 EUR (3320-6799) Jugendzentrum: 28.772,73 EUR (4601-6799)</i>					
<b>Ausgaben</b>						
5000	Unterhalt der baulichen Anlagen - Bauamt	200	1.500	15.602,91	DR:18 ED geg.	501
5001	Unterhalt der baulichen Anlagen - Bauhof	0	100	92,46	DR:18 ED geg.	502
5300	Mieten und Pachten	70.000	70.000	69.600,00		207
	<i>Abschluß neuer Pachtvertrag wegen Eigentümerwechsel ab 01.01.2020</i>					
5410	Haus- und Grundstückslasten - Grundsteuer, Müllgebühren, Kaminkehrer	300	300	0,00	DR:1 ED geg.	207
5420	Energiekosten -Heizungsverbrauch-	9.000	9.000	8.466,62	DR:22 ED geg.	207
5433	Vergütung an Reinigungsunternehmen	500	500	0,00	DR:5 ED geg.	207
	<i>Urlaubs- und Krankheitsvertretung</i>					
5440	Energiekosten - Stromverbrauch -	4.800	4.000	3.875,63	DR:23 ED geg.	207
5450	Verbrauchergebühren -Wasser- und Kanalgebühren-	300	300	-488,78	DR:24 ED geg.	207
5460	Gebäudeversicherungen (Gebäudebrand,- Elementar,-	3.000	3.000	2.920,09	DR:9 ED geg.	207
6400	Versicherungen, Schadensfälle	0	600	392,70	DR:16 ED geg.	207
	<i>Haftpflichtversicherung Sachversicherung</i>					
6520	Post- und Fernmeldegebühren	0	0	-69,96		107
6790	Innere Verrechnungen -Verwaltungskosten-	900	900	837,24		201
6793	Verrechnungsleistungen-bauliche Anlagen	0	2.000	3.508,12	DR:13 ED geg.	502
6795	Verrechnungsleistungen-Gerätewartung	0	100	0,00	DR:15 ED geg.	502
6801	Kalk.Kosten -Anlagenabschreibung-	29.200	30.000	29.167,28		201
6851	Kalk.Kosten -Verzinsung des Anlagekapitals-	25.700	26.000	25.670,36		201
Unterabschnitt:	7642	Einnahme	51.300	51.300	51.062,55	
		Ausgabe	143.900	148.300	159.574,67	
		Überschuss/Zuschuss(-)	-92.600	-97.000	-108.512,12	
Abschnitt:	76	Einnahme	71.200	72.500	72.312,75	
		Ausgabe	279.600	274.400	281.242,96	
		Überschuss/Zuschuss(-)	-208.400	-201.900	-208.930,21	

## Verwaltungshaushalt

in €

Haushaltsstelle	Bezeichnung	Ansatz 2022	Ansatz 2021	Rechnung 2020	Erläut.	Amt
<b>Einzelplan</b>	<b>7</b>	<b>Öffentliche Einrichtungen, Wirtschaftsförderung</b>				
<b>Abschnitt</b>	<b>77</b>	<b>Hilfsbetriebe der Verwaltung</b>				
<b>Unterabschnitt</b>	<b>7710</b>	<b>Bauhof</b>				
<b>Einnahmen</b>						
1100	Benutzungsgebühren und ähnliche Entgelte	<b>15.000</b>	15.000	28.206,96		502
	<i>für die Inanspruchnahme des Bauhofs durch Private</i>					
1101	Benutzungsentgelt für Gemeindemobil	<b>1.500</b>	2.000	771,64		221
1107	Dienstleistungen als Zuschuß	<b>2.100</b>	2.100	13.640,62		502
	<i>Gegenbuchung bei Gruppierung 7177</i>					
1300	Einnahmen aus Verkauf	<b>2.000</b>	2.000	6.779,61		502
1400	Mieten und Pachten	<b>2.400</b>	12.000	2.410,92		207
	<i>Mieteinnahmen aus drei Wohnungen im Bauhof</i>					
	<i>Whg. wurden zu Büroräumen umgebaut - Einnahmen nur noch aus DG-links</i>					
1420	Mietnebenkosten	<b>1.200</b>	6.000	2.060,28		207
	<i>"Whg. wurden zu Büroräumen umgebaut - Einnahmen nur noch aus Whg.DG-links</i>					
1583	Investitionsleistungen zu Verrechnung	<b>18.000</b>	57.000	6.500,86		502
	<i>Gegenbuchung bei Gruppierung 9407 Hochbau</i>					
1584	Investitionsleistungen zu Verrechnung	<b>35.000</b>	45.000	13.802,80		502
	<i>Gegenbuchung bei Gruppierung 9507 Tiefbau</i>					
1585	Investitionsleistungen zu Verrechnung	<b>15.000</b>	12.000	0,00		502
	<i>Gegenbuchung bei Gruppierung 9357 Geräte</i>					
1587	Investitionsleistungen zu Verrechnung	<b>20.000</b>	35.000	6.624,44		502
	<i>Gegenbuchung bei Gruppierung 9607 Straßenbeleuchtung</i>					
1620	Erstattungen von Gemeinden - Bauhofleistungen	<b>2.000</b>	2.000	1.700,38		502
1631	Erstattungen vom Abwasserzweckverband	<b>100</b>	500	0,00		502
1693	Verrechnungsleistungen-bauliche Anlagen	<b>70.900</b>	33.000	31.539,29		502
	<i>Gegenbuchung bei Gruppierung 6793</i>					
1694	Verrechnungsleistungen-Freianlagen	<b>964.100</b>	925.600	711.773,55		502
	<i>Gegenbuchung bei Gruppierung 6794</i>					
1695	Verrechnungsleistungen-Gerätewartung	<b>43.200</b>	49.400	28.829,80		502
	<i>Gegenbuchung bei Gruppierung 6795</i>					
1697	Leistungsverrechnung für gemeindl. Einrichtungen	<b>116.300</b>	108.500	76.901,82		502
	<i>Gegenbuchung bei Gruppierung 6797</i>					
1698	Leistungsverrechnungen - Wasserwerk	<b>2.500</b>	2.500	2.795,01		502

## Verwaltungshaushalt

in €

Haushaltsstelle	Bezeichnung	Ansatz 2022	Ansatz 2021	Rechnung 2020	Erläut.	Amt
<b>Einzelplan</b>	<b>7</b>	<b>Öffentliche Einrichtungen, Wirtschaftsförderung</b>				
<b>Abschnitt</b>	<b>77</b>	<b>Hilfsbetriebe der Verwaltung</b>				
<b>Unterabschnitt</b>	<b>7710</b>	<b>Bauhof</b>				
1699	Innere Verrechnungen - Mieten	21.400	21.400	21.377,64		207
	<i>Büro, Werkstatt und Lager Wasserwerk Gegenbuchung bei HHSt. 8150-6799</i>					
<b>Ausgaben</b>						
4140	Beschäftigtenvergütungen bis 2005 Angestellte	932.000	826.000	801.016,29	DR:4000 ED	105
4340	Beiträge zu Versorgungskassen für Beschäftigte (Beiträge zur ZVK) bis 2005 Angestellte	76.000	68.000	63.403,69	DR:4000 ED	105
4440	Beiträge zur gesetzlichen Sozialversicherung für Beschäftigte bis 2005 Angestellte	180.000	160.000	161.171,02	DR:4000 ED	105
4500	Beihilfen, Unterstützungen und dgl.	300	300	371,31	DR:4000 ED	105
4510	Arbeitsmedizinische Untersuchung	7.000	6.000	5.635,98	DR:4000 ED	104
5000	Unterhalt der baulichen Anlagen - Bauamt	65.000	20.000	4.604,87	DR:18 ED geg.	501
	<i>Dachsanierung</i>					
5001	Unterhalt der baulichen Anlagen - Bauhof	15.000	15.000	2.265,77	DR:18 ED geg.	502
5100	Unterhalt der Grundstücke und Außenanlagen - Bauamt	5.000	15.000	0,00	DR:19 ED geg.	501
5101	Unterhalt der Grundstücke und Außenanlagen - Bauhof	6.000	10.000	2.247,41	DR:19 ED geg.	502
5200	Geräte, Ausstattungs- und Ausrüstungsgegenstände,	35.000	30.000	32.164,24	DR:12 ED geg.	502
	<i>Werkzeuge und Kleingeräte allgemein ohne Kraftfahrzeuge</i>					
5201	Geräte-Wartung u. Reparaturen	6.000	4.000	4.289,10	DR:12 ED geg.	502
	<i>Baubereich, Maler, Gärtner, Waldbewirtschaftung und Elektro.</i>					
5202	Geräteunterhalt, Beschaffung	7.000	7.000	7.320,37	DR:12 ED geg.	502
	<i>Schlosserei</i>					
5203	Geräteunterhalt, Beschaffung	5.000	3.500	4.964,24	DR:12 ED geg.	502
	<i>Schreinerei</i>					
5301	Mieten und Leasing von techn. Anlagen	3.000	5.000	0,00		104
	<i>ggf. Mietkosten für Kopierer 3.000 EUR</i>					
5400	Bewirtschaftungskosten - Unterhalt techn. Anlagen	1.800	1.800	1.773,82		207
	<i>Wärmemengenzähler (Gerätemiete, Dienstleistung)</i>					
5410	Haus- und Grundstückslasten - Grundsteuer, Müllgebühren, Kaminkehrer	12.000	15.000	11.350,39	DR:1 ED geg.	207
5420	Energiekosten - Heizungsverbrauch -	16.000	16.000	11.021,42	DR:22 ED geg.	207
	Erweiterung Bauhof ab 2021					
5430	Bewirtschaftungskosten - Reinigungsbedarf -	1.000	1.800	800,51	DR:12 ED geg.	502
5433	Vergütung an Reinigungsunternehmen	27.000	27.000	12.743,14	DR:5 ED geg.	207
	<i>Unterhaltsreinigung, Glasreinigung 2 x jährlich, Schmutzfangmatten Zusätzlich Reinigung Erweiterung Bauhof ab 2021</i>					
5440	Energiekosten - Stromverbrauch -	9.000	9.000	6.361,36	DR:23 ED geg.	207
5450	Verbrauchergebühren - Wasser- und Kanalgebühren -	5.000	5.000	3.115,19	DR:24 ED geg.	207
5460	Gebäudeversicherungen (Gebäudebrand, - Elementar, -	2.600	2.600	1.304,50	DR:9 ED geg.	207

Verwaltungshaushalt

in €

Haushaltsstelle	Bezeichnung	Ansatz 2022	Ansatz 2021	Rechnung 2020	Erläut.	Amt
<b>Einzelplan</b>	<b>7</b>	<b>Öffentliche Einrichtungen, Wirtschaftsförderung</b>				
<b>Abschnitt</b>	<b>77</b>	<b>Hilfsbetriebe der Verwaltung</b>				
<b>Unterabschnitt</b>	<b>7710</b>	<b>Bauhof</b>				
5500	Haltung von Fahrzeugen	<b>75.000</b>	70.000	71.211,27	DR:12 ED geg.	502
5501	Unterhaltung;Wartung Gemeindemobil	<b>1.000</b>	1.000	110,27		221
5510	Steuern, Versicherungen für Fahrzeuge	<b>26.000</b>	25.000	21.729,41	DR:12 ED geg.	207
5511	Steuer,Versicherungen für Gemeindemobil	<b>1.500</b>	1.500	1.331,18		207
5520	Betriebsstoffe für Fahrzeuge	<b>55.000</b>	45.000	32.553,90	DR:12 ED geg.	502
5521	Betriebsstoff u.ä.für Gemeindemobil	<b>2.100</b>	2.100	1.041,81		202
5620	Ausbildung und Fortbildung	<b>15.000</b>	18.000	7.499,95	DR:12 ED geg.	502
5630	Schutz- und Arbeitskleidung	<b>27.000</b>	23.500	5.837,52	DR:12 ED geg.	502
	<i>Mietwäsche ab 2021.</i>					
6190	Baumaterial als Vorrat -Hoch-u.Tiefbau-	<b>8.000</b>	7.500	5.619,13	DR:12 ED geg.	502
6191	Baumaterial als Vorrat - Straßenbeleuchtung-	<b>12.000</b>	9.000	7.379,11	DR:12 ED geg.	502
6192	Baumaterial als Vorrat -Holzlager-	<b>2.500</b>	2.000	406,05	DR:12 ED geg.	502
6375	Pflege der Software	<b>4.000</b>	4.000	3.605,60	DR:12 ED geg.	104
	<i>Bauhoflagerverwaltung</i>					
	<i>Firewall VPN-Anbindung Bauhof:</i>					
	<i>Auftragsverwaltung Bauhof:</i>					
						<i>1.800 EUR</i>
						<i>1.000 EUR</i>
						<i>700 EUR</i>
6380	Sonstige Verwaltungs- u. Betriebsausgaben	<b>300</b>	300	0,00	DR:12 ED geg.	502
6381	Fremdleistungen zur Weiterverrechnung	<b>2.000</b>	2.000	1.239,28	DR:12 ED geg.	502
6400	Versicherungen, Schadensfälle	<b>1.000</b>	1.000	502,75	DR:16 ED geg.	207
6500	Bürobedarf	<b>500</b>	500	690,63	DR:12 ED geg.	107
6510	Bücher und Zeitschriften	<b>300</b>	300	160,48	DR:12 ED geg.	107
	<i>- Zeitschrift "Der Bauhofleiter"</i>					
	<i>- Ergänzungswerk "Der Bauhof"</i>					
6520	Post- und Fernmeldegebühren	<b>4.700</b>	4.000	2.329,57	DR:12 ED geg.	107
6540	Dienstreisen	<b>200</b>	500	0,00		107
6550	Sachverständigen-,Gerichts- und ähnliche Kosten	<b>5.000</b>	10.000	0,00	DR:12 ED geg.	501
	<i>Wall</i>					
6620	Vermischte Ausgaben	<b>700</b>	700	838,15	DR:12 ED geg.	502
6793	Verrechnungsleistungen-bauliche Anlagen	<b>25.000</b>	100	0,00	DR:13 ED geg.	502
	<i>Marktbauamt Büros umbauen.</i>					
Unterabschnitt:	7710	Einnahme	<b>1.332.700</b>	1.331.000	955.715,62	
		Ausgabe	<b>1.685.500</b>	1.476.000	1.302.010,68	
		Überschuss/Zuschuss(-)	<b>-352.800</b>	-145.000	-346.295,06	
Abschnitt:	77	Einnahme	<b>1.332.700</b>	1.331.000	955.715,62	
		Ausgabe	<b>1.685.500</b>	1.476.000	1.302.010,68	
		Überschuss/Zuschuss(-)	<b>-352.800</b>	-145.000	-346.295,06	

## Verwaltungshaushalt

in €

Haushaltsstelle	Bezeichnung	Ansatz 2022	Ansatz 2021	Rechnung 2020	Erläut.	Amt
<b>Einzelplan</b>	<b>7</b>	<b>Öffentliche Einrichtungen, Wirtschaftsförderung</b>				
<b>Abschnitt</b>	<b>78</b>	<b>Förderung der Land- und Forstwirtschaft</b>				
<b>Unterabschnitt</b>	<b>7800</b>	<b>Feld- und Wirtschaftswege; Zuchtierhaltung</b>				
<b>Ausgaben</b>						
5100	Unterhalt der Grundstücke und Außenanlagen - Bauamt	45.000	35.000	23.863,90	DR:19 ED geg.	501
5101	Unterhalt der Grundstücke und Außenanlagen - Bauhof	1.000	1.000	0,00	DR:19 ED geg.	502
6794	Verrechnungsleistungen-Freianlagen	15.000	15.000	2.009,11	DR:14 ED geg.	502
7000	Zuschüsse f.lfd.Zwecke an Verbände u. Vereine	1.700	0	0,00	DR:25 ED geg.	206
	<i>gem. Vereinsförderrichtlinie</i>					
	- Fischereiverein Mering e. V.					
	- Vogelzuchtverein					
	- Kleintierzüchterverein					
	- Aquarienfreunde Mering					
	- Verein dt. Schäferhunde OG					
	- Imkerverein					
7180	Zuschüsse für laufende Zwecke an Verbände und Vereine	3.000	3.000	1.591,00		206
<hr/>						
Unterabschnitt:	7800	Einnahme	0	0	0,00	
		Ausgabe	65.700	54.000	27.464,01	
		Überschuss/Zuschuss(-)	-65.700	-54.000	-27.464,01	
<hr/>						
Abschnitt:	78	Einnahme	0	0	0,00	
		Ausgabe	65.700	54.000	27.464,01	
		Überschuss/Zuschuss(-)	-65.700	-54.000	-27.464,01	

Verwaltungshaushalt

in €

Haushaltsstelle	Bezeichnung	Ansatz 2022	Ansatz 2021	Rechnung 2020	Erläut.	Amt
<b>Einzelplan</b>	<b>7</b>	<b>Öffentliche Einrichtungen, Wirtschaftsförderung</b>				
<b>Abschnitt</b>	<b>79</b>	<b>Fremdenverkehr und sonstige Förderung von Wirtschaft und Verkehr</b>				
<b>Unterabschnitt</b>	<b>7900</b>	<b>Wirtschaftsförderung, Fremdenverkehr</b>				
<b>Ausgaben</b>						
6050	Wirtschaftswerbung	11.000	4.500	2.037,17		107
	<i>Pauschale:</i>					
	<i>Kosten Hotspots Marktplatz, Badanger, Freibad</i>	<i>3.000 EUR</i>				
	<i>mtl. Kosten für Bürger-Info-App Fa. Cosmema:</i>	<i>2.000 EUR</i>				
		<i>5.300 EUR</i>				
6380	Sonstige Verwaltungs- u. Betriebsausgaben	3.000	3.000	0,00		+Vorzimmer
6610	Mitgliedsbeiträge an Verbände, Vereine und dgl.	4.500	4.500	3.716,75	DR:25 ED geg.	206
	<i>Wittelsbacher Land e.V. (0,15 EUR/EW)</i>					
7170	Zuweisungen u Zuschüsse f.lfd.Zwecke	2.000	2.000	0,00		401
	<i>Zuschüsse u. a. für Veranstaltungen von "Mering Aktuell"</i>					
Unterabschnitt:	7900	Einnahme	0	0	0,00	
		Ausgabe	20.500	14.000	5.753,92	
		Überschuss/Zuschuss(-)	-20.500	-14.000	-5.753,92	
Abschnitt:	79	Einnahme	0	0	0,00	
		Ausgabe	20.500	14.000	5.753,92	
		Überschuss/Zuschuss(-)	-20.500	-14.000	-5.753,92	
Einzelplan:	7	Einnahme	3.538.400	3.530.200	3.129.266,30	
		Ausgabe	4.442.050	4.192.450	3.878.537,81	
		Überschuss/Zuschuss(-)	-903.650	-662.250	-749.271,51	

## Verwaltungshaushalt

in €

Einzelplan 7		Öffentliche Einrichtungen, Wirtschaftsförderung					
Abschnitt	Haushaltsansatz 2022		Haushaltsansatz 2021		Rechnungsergebnis 2020		
	Einnahmen	Ausgaben	Einnahmen	Ausgaben	Einnahmen	Ausgaben	
70	Abwasserbeseitigung	1.873.000	1.968.800	1.875.000	1.970.200	1.854.239,77	1.871.984,91
72	Abfallbeseitigung	112.000	196.750	101.000	181.250	108.713,84	138.828,78
73	Märkte	8.000	22.300	11.000	23.500	2.232,48	17.079,35
75	Bestattungswesen	141.500	202.900	139.700	199.100	136.051,84	234.173,20
76	Sonstige öffentliche Einrichtungen	71.200	279.600	72.500	274.400	72.312,75	281.242,96
77	Hilfsbetriebe der Verwaltung	1.332.700	1.685.500	1.331.000	1.476.000	955.715,62	1.302.010,68
78	Förderung der Land- und Forstwirtschaft	0	65.700	0	54.000	0,00	27.464,01
79	Fremdenverkehr und sonstige Förderung von Wirtschaft und Verkehr	0	20.500	0	14.000	0,00	5.753,92
<b>Abschluss Einzelplan 7</b>		<b>3.538.400</b>	<b>4.442.050</b>	<b>3.530.200</b>	<b>4.192.450</b>	<b>3.129.266,30</b>	<b>3.878.537,81</b>
<b>Zuschuss (-) / Überschuss (+)</b>		<b>-903.650</b>		<b>-662.250</b>		<b>-749.271,51</b>	

**Verwaltungshaushalt**

**in €**

Haushaltsstelle	Bezeichnung	Ansatz 2022	Ansatz 2021	Rechnung 2020	Erläut.	Amt
<b>Einzelplan</b>	<b>8</b>	<b>Wirtschaftliche Unternehmen, allgemeines Grund- und Sondervermögen</b>				
<b>Abschnitt</b>	<b>81</b>	<b>Versorgungsunternehmen</b>				
<b>Unterabschnitt</b>	<b>8100</b>	<b>Elektrizitätsversorgung</b>				
<b>Einnahmen</b>						
2200	Konzessionsabgaben -Stromversorgung-	<b>330.000</b>	310.000	296.430,34		201
Unterabschnitt:	8100	Einnahme	<b>330.000</b>	310.000	296.430,34	
		Ausgabe	<b>0</b>	0	0,00	
		Überschuss/Zuschuss(-)	<b>330.000</b>	310.000	296.430,34	



**Verwaltungshaushalt**

**in €**

Haushaltsstelle	Bezeichnung	Ansatz 2022	Ansatz 2021	Rechnung 2020	Erläut.	Amt
<b>Einzelplan</b>	<b>8</b>	<b>Wirtschaftliche Unternehmen, allgemeines Grund- und Sondervermögen</b>				
<b>Abschnitt</b>	<b>81</b>	<b>Versorgungsunternehmen</b>				
<b>Unterabschnitt</b>	<b>8110</b>	<b>Photovoltaikanlage Wasserwerk</b>				
<b>Ausgaben</b>						
6400	Versicherungen, Schadensfälle	0	300	0,00		207
Unterabschnitt:	8110	Einnahme	0	0	0,00	
		Ausgabe	0	300	0,00	
		Überschuss/Zuschuss(-)	0	-300	0,00	

**Verwaltungshaushalt**

**in €**

Haushaltsstelle	Bezeichnung	Ansatz 2022	Ansatz 2021	Rechnung 2020	Erläut.	Amt
<b>Einzelplan</b>	<b>8</b>	<b>Wirtschaftliche Unternehmen, allgemeines Grund- und Sondervermögen</b>				
<b>Abschnitt</b>	<b>81</b>	<b>Versorgungsunternehmen</b>				
<b>Unterabschnitt</b>	<b>8130</b>	<b>Gasversorgung</b>				
<b>Einnahmen</b>						
2200	Konzessionsabgaben -Erdgas-	40.000	38.000	34.261,51		201
Unterabschnitt:	8130	Einnahme	40.000	38.000	34.261,51	
		Ausgabe	0	0	0,00	
		Überschuss/Zuschuss(-)	40.000	38.000	34.261,51	

## Verwaltungshaushalt

in €

Haushaltsstelle	Bezeichnung	Ansatz 2022	Ansatz 2021	Rechnung 2020	Erläut.	Amt
<b>Einzelplan</b>	<b>8</b>	<b>Wirtschaftliche Unternehmen, allgemeines Grund- und Sondervermögen</b>				
<b>Abschnitt</b>	<b>81</b>	<b>Versorgungsunternehmen</b>				
<b>Unterabschnitt</b>	<b>8150</b>	<b>Wasserversorgung</b>				
<b>Einnahmen</b>						
1100	Benutzungsgebühren und ähnliche Entgelte	1.350.000	1.250.000	1.191.436,06		406
1101	Benutzungsgebühren und ähnliche Entgelte	10.000	15.000	11.867,79		214
	<i>Wassergebühren gem. Satzung Bauwasser, Einzelabnahme u. ä.</i>					
1102	Leistungen für eigene Einrichtungen	15.000	15.000	21.457,82		214
1110	Entgelte-Kostenerstattungen	40.000	50.000	24.536,42		214
	<i>Hausanschlußleitungen von Privat</i>					
1300	Einnahmen aus Verkauf	3.000	3.000	1.454,20		214
1553	Mehrwertsteuer	90.000	90.000	98.328,33		201
1555	Umsatzsteuer - Rückvergütung	40.000	30.000	3.312,26		205
1586	Investitionsleistungen zur Verrechnung	0	0	3.349,44		214
1698	Verrechnungsleistungen Wasserwerk	260.000	260.000	239.884,00		214
	<i>eigene Leistungen für Einrichtungen des Wasserwerks, z. B. Reinigen Hochbehälter, Gebäudeunterhalt, Zähler ablesen ... Gegenbuchung bei HHSt. 8150-6798</i>					
<b>Ausgaben</b>						
4140	Beschäftigtenvergütungen bis 2005 nur Angestellte	331.000	331.000	287.930,58	DR:4000 ED	105
4340	Beiträge zu Versorgungskassen für Beschäftigte bis 2005 nur Angestellte	28.000	27.400	22.914,84	DR:4000 ED	105
4440	Beiträge zur gesetzlichen Sozialversicherung bis 2005 nur Angestellte	64.000	60.800	57.464,88	DR:4000 ED	105
4500	Beihilfen, Unterstützungen und dgl.	0	200	370,81	DR:4000 ED	105
4510	Arbeitsmedizinische Untersuchung	200	200	231,34	DR:4000 ED	104
5000	Unterhalt d. Grundstücke u. baulichen Anlagen	10.000	1.500	83,35	DR:10 ED geg.	214
5020	Hausanschlüsse	30.000	30.000	23.122,91	DR:10 ED geg.	214
	<i>Reparatur von defekten Hausanschlüssen</i>					
5100	Unterhalt der Außenanlagen	5.000	5.000	2.777,79	DR:10 ED geg.	214
5110	Unterhalt des Rohrleitungsnetzes	195.000	340.000	357.569,53	DR:10 ED geg.	214
	<i>Amberieustraße Brücke Zettlerstraße Umverlegung A2400 Allgemein Sicherheit</i>					
5130	Unterhaltung der Tiefbrunnen	35.000	35.000	35,58	DR:10 ED geg.	214
	<i>Regenerierung Brunnen + Erneuerung der Brunnenpumpe inkl. Kabel</i>					
5150	Hebedienst (Zählerablesung)	100	100	0,00	DR:10 ED geg.	214
5200	Geräte, Ausstattungs- und Ausrüstungsgegenstände,	4.000	4.000	6.685,23	DR:10 ED geg.	214
5210	Unterhalt der Wasserzähler	15.000	15.000	13.573,42	DR:10 ED geg.	214
5300	Mieten und Pachten für Grundstücke	100	100	15,34	DR:10 ED geg.	301
	<i>Nutzungsentschädigung für Pumpwerk auf Privatgrund</i>					

Verwaltungshaushalt

in €

Haushaltsstelle	Bezeichnung	Ansatz 2022	Ansatz 2021	Rechnung 2020	Erläut.	Amt
<b>Einzelplan</b>	<b>8</b>	<b>Wirtschaftliche Unternehmen, allgemeines Grund- und Sondervermögen</b>				
<b>Abschnitt</b>	<b>81</b>	<b>Versorgungsunternehmen</b>				
<b>Unterabschnitt</b>	<b>8150</b>	<b>Wasserversorgung</b>				
5410	Haus- und Grundstückslasten - Grundsteuer	100	100	20,40	DR:1 ED geg.	207
	<i>Grundsteuer für Wasserwerk Meringerzell</i>					
5460	Gebäudeversicherungen (Gebäudebrand,- Elementar,-	300	300	244,82	DR:9 ED geg.	207
5500	Haltung von Fahrzeugen	3.000	3.000	3.426,90	DR:10 ED geg.	214
5510	Steuern, Versicherungen für Fahrzeuge	4.200	4.200	3.891,50	DR:10 ED geg.	207
5520	Betriebsstoffe für Fahrzeuge	3.000	3.000	2.650,80	DR:10 ED geg.	214
5600	Besondere Aufwendungen für Bedienstete	1.500	1.500	1.406,89	DR:10 ED geg.	214
5620	Ausbildung und Fortbildung	1.000	1.000	231,33	DR:10 ED geg.	214
6190	Baumaterial als Vorrat	40.000	40.000	41.464,29	DR:10 ED geg.	214
	<i>Einnahmen bei HSt. 8150-1102, 8150-1110, 8150-1300</i>					
6340	Bezug von Fremdwasser	15.000	15.000	8.477,40	DR:10 ED geg.	214
	<i>von der Adelburggruppe für die Ortsteile Meringerzell und Reifersbrunn; Einspeisung in den Hochbehälter bei Bedarf</i>					
6350	Kosten der Betriebstechnik	10.000	15.000	12.221,04	DR:10 ED geg.	214
	<i>2 Luftentfeuchter</i>			<i>5.000 EUR</i>		
	<i>Nachr. Bewegungsmelder</i>			<i>5.000 EUR</i>		
	<i>Allgemein</i>			<i>5.000 EUR</i>		
6351	Bewirtschaftungskosten (Betriebskosten)	1.000	1.000	920,28	DR:10 ED geg.	207
6353	Bewirtschaftungskosten - Reinigung,Desinfektion-	1.000	1.000	1.188,84	DR:10 ED geg.	214
6354	Energiekosten -Stromverbrauch-	60.000	60.000	69.199,95	DR:10 ED geg.	207
6375	Pflege der Software	4.000	4.000	2.605,22	DR:10 ED geg.	104
	<i>anteilig Softwarepflege Lagerverwaltung Bauhof:</i>			<i>1.700 EUR</i>		
	<i>SPS-Steuerung:</i>			<i>300 EUR</i>		
	<i>Datensicherheit:</i>			<i>1.000 EUR</i>		
	<i>neu: Software für digitale Wasserzähler</i>					
6380	Sonstige Verwaltungs- u. Betriebsausgaben	1.000	1.000	0,00	DR:10 ED geg.	214
6400	Versicherungen, Schadensfälle	8.000	8.000	7.279,64	DR:16 ED geg.	207
6411	Umsatzsteuer - Zahllast	15.000	15.000	14.118,04		205
6412	UMSt - Vorsteuer	120.000	120.000	131.118,13		201
6500	Bürobedarf	1.500	1.500	855,37	DR:10 ED geg.	214
6510	Bücher und Zeitschriften	200	200	0,00	DR:10 ED geg.	214
6520	Post- und Fernmeldegebühren	2.000	2.800	1.468,63	DR:10 ED geg.	107
6530	Öffentliche Bekanntmachungen	100	100	0,00	DR:10 ED geg.	214
6540	Dienstreisen	100	100	0,00		107
6550	Sachverständigen-,Gerichts- und ähnliche Kosten	6.000	6.000	17.135,34	DR:10 ED geg.	214
	<i>Kosten der Bilanzerstellung:</i>			<i>2.500 EUR</i>		
	<i>Wasseruntersuchungen:</i>			<i>3.300 EUR</i>		
6610	Mitgliedsbeiträge an Verbände,Vereine und dgl.	100	100	0,00	DR:10 ED geg.	214
6620	Vermischte Ausgaben	700	700	290,37	DR:10 ED geg.	214

## Verwaltungshaushalt

in €

Haushaltsstelle	Bezeichnung	Ansatz 2022	Ansatz 2021	Rechnung 2020	Erläut.	Amt
<b>Einzelplan</b>	<b>8</b>	<b>Wirtschaftliche Unternehmen, allgemeines Grund- und Sondervermögen</b>				
<b>Abschnitt</b>	<b>81</b>	<b>Versorgungsunternehmen</b>				
<b>Unterabschnitt</b>	<b>8150</b>	<b>Wasserversorgung</b>				
6790	Innere Verrechnungen Verwaltungskostenanteil VG Mering	<b>112.000</b>	112.000	109.316,91		201
	<i>Verwaltungskosten Wasserwerk (Anteil VG Mering) Gegenbuchung bei HHSt. 9000-1690 gem. Beschluß MGR vom 16.10.2003</i>					
6791	Innere Verrechnungen Verwaltungskostenanteil Markt Mering	<b>6.600</b>	6.300	0,00		201
	<i>Verwaltungskostenanteil des Wasserwerks Mering für Tätigkeit der Gemeindeorgane und des ersten Bürgermeisters Gegenbuchung bei HHSt. 0000-1690</i>					
6798	Verrechnungsleistungen - Wasserwerk	<b>260.000</b>	260.000	239.884,00		214
	<i>eigene Leistungen für Einrichtungen des Wasserwerks, z. B. Reinigen Hochbehälter, Gebäudeunterhalt, Zähler ablesen ... Gegenbuchung bei HHSt. 8150-1698</i>					
6799	Innere Verrechnungen-Mieten und Pachten	<b>21.400</b>	21.400	21.377,64		207
	<i>Miete für die Nutzung der Räume im Bauhof Gegenbuchung bei HHSt. 7710-1699</i>					
6800	Kalkulatorische Kosten -Abschreibungen-	<b>136.500</b>	138.000	136.505,99		201
6850	Kalkulatorische Kosten -Verzinsung d. Kapitals-	<b>71.400</b>	74.000	71.435,02		201
7171	Ausgleichszahlungen an Landwirte	<b>0</b>	0	9.119,50		201
	<i>Entschädigungszahlungen an Landwirte für das Wasserschutzgebiet in Meringerzell und Reifersbrunn</i>					
7181	Ausgleichszahlungen an Landwirte	<b>9.200</b>	9.200	0,00		303
Unterabschnitt:	8150					
	Einnahme	<b>1.808.000</b>	1.713.000	1.595.626,32		
	Ausgabe	<b>1.633.300</b>	1.775.800	1.680.629,84		
	Überschuss/Zuschuss(-)	<b>174.700</b>	-62.800	-85.003,52		
Abschnitt:	81					
	Einnahme	<b>2.178.000</b>	2.061.000	1.926.318,17		
	Ausgabe	<b>1.633.300</b>	1.776.100	1.680.629,84		
	Überschuss/Zuschuss(-)	<b>544.700</b>	284.900	245.688,33		

## Verwaltungshaushalt

in €

Haushaltsstelle	Bezeichnung	Ansatz 2022	Ansatz 2021	Rechnung 2020	Erläut.	Amt
<b>Einzelplan</b>	<b>8</b>	<b>Wirtschaftliche Unternehmen, allgemeines Grund- und Sondervermögen</b>				
<b>Abschnitt</b>	<b>85</b>	<b>Land- und forstwirtschaftliche Unternehmen</b>				
<b>Unterabschnitt</b>	<b>8550</b>	<b>Gemeindegewald</b>				
<b>Einnahmen</b>						
1300	Einnahmen aus Verkauf	2.000	2.000	10.005,49		501
1710	Zuweisungen für lfd. Zwecke vom Land	0	500	0,00		501
<b>Ausgaben</b>						
5100	Unterhalt der Grundstücke und Außenanlagen - Bauamt	12.000	12.000	6.223,21	DR:19 ED geg.	501
5101	Unterhalt der Grundstücke und Außenanlagen - Bauhof	100	100	124,95	DR:19 ED geg.	502
6380	Sonstige Verwaltungs- u. Betriebsausgaben	100	100	0,00		501
6550	Sachverständigen-,Gerichts- und ähnliche Kosten	100	100	0,00		501
6610	Mitgliedsbeiträge an Verbände,Vereine und dgl.	100	100	20,00		206
	<i>Forstbetriebsgemeinschaft Friedberg e.V. Mitgliedsbeitrag</i>					
6794	Verrechnungsleistungen-Freianlagen	500	500	1.979,56	DR:14 ED geg.	502
Unterabschnitt:	8550	Einnahme	2.000	2.500	10.005,49	
		Ausgabe	12.900	12.900	8.347,72	
		Überschuss/Zuschuss(-)	-10.900	-10.400	1.657,77	
Abschnitt:	85	Einnahme	2.000	2.500	10.005,49	
		Ausgabe	12.900	12.900	8.347,72	
		Überschuss/Zuschuss(-)	-10.900	-10.400	1.657,77	

Verwaltungshaushalt

in €

Haushaltsstelle	Bezeichnung	Ansatz 2022	Ansatz 2021	Rechnung 2020	Erläut.	Amt
<b>Einzelplan</b>	<b>8</b>	<b>Wirtschaftliche Unternehmen, allgemeines Grund- und Sondervermögen</b>				
<b>Abschnitt</b>	<b>88</b>	<b>Allgemeines Grundvermögen</b>				
<b>Unterabschnitt</b>	<b>8800</b>	<b>Unbebaute Grundstücke</b>				
<b>Einnahmen</b>						
1410	Pachten	<b>23.000</b>	22.000	21.223,18		303
<b>Ausgaben</b>						
5100	Unterhalt der Grundstücke und Außenanlagen - Bauamt	<b>2.000</b>	2.000	0,00	DR:19 ED geg.	501
5101	Unterhalt der Grundstücke und Außenanlagen - Bauhof	<b>100</b>	100	0,00	DR:19 ED geg.	502
5300	Mieten und Pachten	<b>600</b>	600	702,95		301
5410	Bewirtschaftungskosten - Grundsteuer, Müllgebühren	<b>20.000</b>	8.000	24.225,19	DR:1 ED geg.	207
	<i>Grundsteuer für die nicht veräußerten Grundstücke im Gewerbegebiet "Gewerbepark Mering West"</i>					
6400	Steuern, Versicherungen, Schadensfälle	<b>1.200</b>	1.600	1.590,48	DR:16 ED geg.	302
	<i>Beitrag Landwirtschaftliche Berufsgenossenschaft</i>					
6550	Sachverständigen-, Gerichts- und ähnliche Kosten	<b>5.000</b>	5.000	1.845,85		301
	<i>Vermessungskosten und Grenzwiederherstellungen</i>					
Unterabschnitt: 8800	Einnahme	<b>23.000</b>	22.000	21.223,18		
	Ausgabe	<b>28.900</b>	17.300	28.364,47		
	Überschuss/Zuschuss(-)	<b>-5.900</b>	4.700	-7.141,29		

## Verwaltungshaushalt

in €

Haushaltsstelle	Bezeichnung	Ansatz 2022	Ansatz 2021	Rechnung 2020	Erläut.	Amt
<b>Einzelplan</b>	<b>8</b>	<b>Wirtschaftliche Unternehmen, allgemeines Grund- und Sondervermögen</b>				
<b>Abschnitt</b>	<b>88</b>	<b>Allgemeines Grundvermögen</b>				
<b>Unterabschnitt</b>	<b>8830</b>	<b>Wohngrundstücke, vermietete Objekte</b>				
<b>Einnahmen</b>						
1400	Mieten	40.000	50.000	43.454,76		207
	<i>Herzog-Wilhelm-Str. 12, 14 Marienstr. 3 (Altes Kloster) Luitpoldstr. 3 (Volksbühne)</i>					
1420	Mietnebenkosten	20.000	23.000	22.413,43		207
1699	Innere Verrechnungen, Mietanteile komm. Einricht.	41.100	40.000	39.481,80		207
	<i>Gegenbuchung bei HHSt. 1122-6799 (Verkehrsüberwachung): 3.100 EUR 4643-6799 (Kinderhort "Alte Burg"): 38.000 EUR</i>					
<b>Ausgaben</b>						
4140	Beschäftigtenvergütungen bis 2005 Angestellte	1.700	1.700	1.222,18	DR:4000 ED	105
4440	Beiträge zur gesetzlichen Sozialversicherung für Beschäftigte bis 2005 Angestellte	500	500	331,86	DR:4000 ED	105
5000	Unterhalt der baulichen Anlagen - Bauamt	10.000	10.000	13.590,85	DR:18 ED geg.	501
5001	Unterhalt der baulichen Anlage - Bauhof	500	100	105,93	DR:18 ED geg.	502
5100	Unterhalt der Grundstücke und Außenanlagen - Bauamt	100	100	0,00	DR:19 ED geg.	501
5101	Unterhalt der Grundstücke und Außenanlagen - Bauhof	900	900	647,78	DR:19 ED geg.	502
5200	Geräte -Beschaffung u.Unterhalt- für Sachbereich	100	100	0,00	DR:1 ED geg.	501
5400	Bewirtschaftungskosten -Unterhalt techn.Anlagen-	100	100	20,00	DR:1 ED geg.	501
5410	Bewirtschaftungskosten - Grundsteuer,Müllgebühren	3.200	3.200	3.507,01	DR:1 ED geg.	207
	<i>auch Grundsteuer Fritz-Felsensteinhaus (Zeppelinhof)</i>					
5420	Energiekosten -Heizungsverbrauch-	5.000	4.000	3.253,06	DR:22 ED geg.	207
5433	Vergütung an Reinigungsunternehmen	500	500	0,00	DR:5 ED geg.	207
	<i>Schmutzfangmatte, Glasreinigung, Vertretung Unterhaltsreinigung Verkehrsüberwachungsdienst Büro Klostergasse</i>					
5440	Energiekosten - Stromverbrauch -	3.000	3.000	1.765,05	DR:23 ED geg.	207
5450	Verbrauchergebühren -Wasser- und Kanalgebühren-	4.000	4.000	3.855,34	DR:24 ED geg.	207
	<i>Wohnungen Marienstr. 3 Volksbühne/Alte Schule</i>					
5460	Gebäudeversicherungen (Gebäudebrand,- Elementar,-	1.300	1.300	1.102,30	DR:9 ED geg.	207
	<i>Gebäudeversicherung für - Marienstraße 4 - Herzog-Wilhelm-Straße 12-14 - Bachstraße 3</i>					
6380	Hausverwaltungskosten	16.000	16.000	15.250,64		207
	<i>Hausgeld Wohnung in der Zeppelinstraße 13/13a, Hölzlstraße 15 in Mering</i>					
6400	Versicherungen, Schadensfälle	200	200	109,96	DR:16 ED geg.	207
6520	Post- und Fernmeldegebühren - Kabel-TV	800	800	733,73		207
6550	Sachverständigen-,Gerichts- und ähnliche Kosten	1.000	1.000	0,00		207
6793	Verrechnungsleistungen-bauliche Anlagen	2.500	2.500	884,59	DR:13 ED geg.	502
6794	Verrechnungsleistungen-Freianlagen	500	500	1.911,63	DR:14 ED geg.	502
6795	Verrechnungsleistungen-Gerätewartung	100	100	0,00	DR:15 ED geg.	502



**Verwaltungshaushalt**

**in €**

Haushaltsstelle	Bezeichnung	Ansatz 2022	Ansatz 2021	Rechnung 2020	Erläut.	Amt
<b>Einzelplan</b>	<b>8</b>	<b>Wirtschaftliche Unternehmen, allgemeines Grund- und Sondervermögen</b>				
<b>Abschnitt</b>	<b>88</b>	<b>Allgemeines Grundvermögen</b>				
<b>Unterabschnitt</b>	<b>8830</b>	<b>Wohngrundstücke, vermietete Objekte</b>				
6797	Verrechnungsleistungen-sonstige Bereiche	300	300	0,00	DR:17 ED geg.	502
Unterabschnitt:	8830					
	Einnahme	<b>101.100</b>	113.000	105.349,99		
	Ausgabe	<b>52.300</b>	50.900	48.291,91		
	Überschuss/Zuschuss(-)	<b>48.800</b>	62.100	57.058,08		

## Verwaltungshaushalt

in €

Haushaltsstelle	Bezeichnung	Ansatz 2022	Ansatz 2021	Rechnung 2020	Erläut.	Amt
<b>Einzelplan</b>	<b>8</b>	<b>Wirtschaftliche Unternehmen, allgemeines Grund- und Sondervermögen</b>				
<b>Abschnitt</b>	<b>88</b>	<b>Allgemeines Grundvermögen</b>				
<b>Unterabschnitt</b>	<b>8831</b>	<b>Bebaute Grundstücke</b>				
<b>Ausgaben</b>						
4140	Beschäftigtenvergütungen bis 2005 Angestellte	2.100	2.100	1.848,22	DR:4000 ED	105
4340	Beiträge zu Versorgungskassen für Beschäftigte (Beiträge zur ZVK) bis 2005 Angestellte	200	200	140,82	DR:4000 ED	105
4440	Beiträge zur gesetzlichen Sozialversicherung für Beschäftigte bis 2005 Angestellte	500	500	376,55	DR:4000 ED	105
5000	Unterhalt der baulichen Anlagen - Bauamt	100	100	0,00	DR:18 ED geg.	501
5001	Unterhalt der baulichen Anlagen - Bauhof	100	100	0,00	DR:18 ED geg.	502
5100	Unterhalt der Grundstücke und Außenanlagen - Bauamt	100	100	0,00	DR:19 ED geg.	501
5101	Unterhalt der Grundstücke und Außenanlagen - Bauhof	100	100	0,00	DR:19 ED geg.	502
5460	Gebäudeversicherungen (Gebäudebrand,- Elementar,-	800	600	-335,03	DR:9 ED geg.	207
6794	Verrechnungsleistungen-Freianlagen	100	100	0,00	DR:14 ED geg.	502
Unterabschnitt:	8831	Einnahme	0	0	0,00	
		Ausgabe	4.100	3.900	2.030,56	
		Überschuss/Zuschuss(-)	-4.100	-3.900	-2.030,56	
Abschnitt:	88	Einnahme	124.100	135.000	126.573,17	
		Ausgabe	85.300	72.100	78.686,94	
		Überschuss/Zuschuss(-)	38.800	62.900	47.886,23	
Einzelplan:	8	Einnahme	2.304.100	2.198.500	2.062.896,83	
		Ausgabe	1.731.500	1.861.100	1.767.664,50	
		Überschuss/Zuschuss(-)	572.600	337.400	295.232,33	

## Verwaltungshaushalt

in €

## Einzelplan 8 Wirtschaftliche Unternehmen, allgemeines Grund- und Sondervermögen

Abschnitt	Haushaltsansatz 2022		Haushaltsansatz 2021		Rechnungsergebnis 2020	
	Einnahmen	Ausgaben	Einnahmen	Ausgaben	Einnahmen	Ausgaben
81 Versorgungsunternehmen	2.178.000	1.633.300	2.061.000	1.776.100	1.926.318,17	1.680.629,84
85 Land- und forstwirtschaftliche Unternehmen	2.000	12.900	2.500	12.900	10.005,49	8.347,72
88 Allgemeines Grundvermögen	124.100	85.300	135.000	72.100	126.573,17	78.686,94
<b>Abschluss Einzelplan 8</b>	<b>2.304.100</b>	<b>1.731.500</b>	<b>2.198.500</b>	<b>1.861.100</b>	<b>2.062.896,83</b>	<b>1.767.664,50</b>
<b>Zuschuss (-) / Überschuss (+)</b>	<b>572.600</b>		<b>337.400</b>		<b>295.232,33</b>	

## Verwaltungshaushalt

in €

Haushaltsstelle	Bezeichnung	Ansatz 2022	Ansatz 2021	Rechnung 2020	Erläut.	Amt
<b>Einzelplan</b>	<b>9</b>	<b>Allgemeine Finanzwirtschaft</b>				
<b>Abschnitt</b>	<b>90</b>	<b>Steuern, allgemeine Zuweisungen und Umlagen</b>				
<b>Unterabschnitt</b>	<b>9000</b>	<b>Steuern, allgemeine Zuweisungen und Umlagen</b>				
<b>Einnahmen</b>						
0000	Grundsteuer A	50.000	50.700	50.729,80		404
0010	Grundsteuer B	2.570.000	2.540.000	2.525.208,04		404
0030	Gewerbsteuer nach Ertrag	3.800.000	3.400.000	3.826.081,77		404
0100	Gemeindeanteil an der Einkommensteuer	11.351.700	10.800.000	10.485.485,00		201
0120	Gemeindeanteil an der Umsatzsteuer	438.000	495.000	547.765,00		201
0220	Hundesteuer	46.500	47.000	29.160,00		403
0410	Schlüsselzuweisungen	4.168.800	3.404.000	2.728.872,00		201
0610	Zuweisung vom Land - Grunderwerbsteuer-	400.000	300.000	495.961,22		201
<i>Die Grunderwerbsteuer beträgt 3,5 % der Bemessungsgrundlage. Daraus erhalten die Gemeinden einen Anteil von 8/21.</i>						
0615	Beteiligung am Einkommensteuerersatz	884.200	760.850	971.744,00		201
1690	Innere Verrechnungen -Verwaltungskosten-	235.700	235.700	232.562,01		201
<i>Gegenbuchung bei Gruppierung 6790; auch Verwaltungskosten Wasserwerk (Anteil VG Mering) - Gegenbuchung bei HHSt. 8150-6790</i>						
<b>Ausgaben</b>						
8100	Gewerbsteuerumlage	369.400	450.000	355.998,00		201
8320	Allgemeine Umlagen - Kreisumlage an Landkreis	8.232.300	8.100.000	8.656.915,41		201
<i>bei einer Umlage in Höhe von 48,50% (wie im Vorjahr 2021)</i>						
8330	Umlage an die VGem. Mering	2.387.200	2.127.200	1.922.186,70		205
Unterabschnitt:	9000	Einnahme	23.944.900	22.033.250	21.893.568,84	
		Ausgabe	10.988.900	10.677.200	10.935.100,11	
		Überschuss/Zuschuss(-)	12.956.000	11.356.050	10.958.468,73	
Abschnitt:	90	Einnahme	23.944.900	22.033.250	21.893.568,84	
		Ausgabe	10.988.900	10.677.200	10.935.100,11	
		Überschuss/Zuschuss(-)	12.956.000	11.356.050	10.958.468,73	

Verwaltungshaushalt

in €

Haushaltsstelle	Bezeichnung	Ansatz 2022	Ansatz 2021	Rechnung 2020	Erläut.	Amt
<b>Einzelplan</b>	<b>9</b>	<b>Allgemeine Finanzwirtschaft</b>				
<b>Abschnitt</b>	<b>91</b>	<b>Sonstige allgemeine Finanzwirtschaft</b>				
<b>Unterabschnitt</b>	<b>9100</b>	<b>Sonstige allgemeine Finanzwirtschaft</b>				
<b>Einnahmen</b>						
2070	Zinseinnahmen von übrigen Banken, rechtsfähige Vereine, etc.	100	100	4.847,40		208
2080	Zinseinnahmen v. übrigen Bereich	100	100	318,24		205
	<i>Zinsen aus Darlehen an den Tennisclub Mering</i>					
2700	Kalkulatorische Kosten -Abschreibungen-	515.100	517.700	514.692,95		201
	<i>Gegenbuchung bei Gruppierung 6800</i>					
2701	Kalk.Kosten -Anlagenabschreibung- -	53.800	55.000	53.769,39		201
	<i>Gegenbuchung bei Gruppierung 6801</i>					
2750	Kalkulatorische Kosten -Verzinsung des Kapitals-	304.700	318.300	304.580,04		201
	<i>Gegenbuchung bei Gruppierung 6850</i>					
2751	Kalk.Kosten -Verzinsung des Anlagekapitals-	79.900	80.200	79.826,60		201
	<i>Gegenbuchung bei Gruppierung 6851</i>					
<b>Ausgaben</b>						
8070	Zinsausgaben an Kreditinstitute (einschl. Sparkassen)	101.500	124.000	95.361,07		205
8071	Sonstige Zinsen und Aufwendungen an Banken	2.000	2.000	0,00		205
	<i>auch Zinsen für Kassenkredite, Verwaltungskosten</i>					
8081	Sonstige Zinsen und Aufwendungen an Banken ALT- nicht mehr verwenden! Neu 9100 - 8071	0	0	-5.180,94		201
8500	Deckungsreserve gemäß § 11 KommHV (allgemeine)	30.000	30.000	0,00		201
8600	Zuführung zum Vermögenshaushalt	1.485.950	1.200.000	3.562.700,37		201
Unterabschnitt:	9100	Einnahme	953.700	971.400	958.034,62	
		Ausgabe	1.619.450	1.356.000	3.652.880,50	
		Überschuss/Zuschuss(-)	-665.750	-384.600	-2.694.845,88	
Abschnitt:	91	Einnahme	953.700	971.400	958.034,62	
		Ausgabe	1.619.450	1.356.000	3.652.880,50	
		Überschuss/Zuschuss(-)	-665.750	-384.600	-2.694.845,88	
Einzelplan:	9	Einnahme	24.898.600	23.004.650	22.851.603,46	
		Ausgabe	12.608.350	12.033.200	14.587.980,61	
		Überschuss/Zuschuss(-)	12.290.250	10.971.450	8.263.622,85	

## Verwaltungshaushalt

in €

## Einzelplan 9 Allgemeine Finanzwirtschaft

Abschnitt	Haushaltsansatz 2022		Haushaltsansatz 2021		Rechnungsergebnis 2020	
	Einnahmen	Ausgaben	Einnahmen	Ausgaben	Einnahmen	Ausgaben
90 Steuern, allgemeine Zuweisungen und Umlagen	23.944.900	10.988.900	22.033.250	10.677.200	21.893.568,84	10.935.100,11
91 Sonstige allgemeine Finanzwirtschaft	953.700	1.619.450	971.400	1.356.000	958.034,62	3.652.880,50
<b>Abschluss Einzelplan 9</b>	<b>24.898.600</b>	<b>12.608.350</b>	<b>23.004.650</b>	<b>12.033.200</b>	<b>22.851.603,46</b>	<b>14.587.980,61</b>
<b>Zuschuss (-) / Überschuss (+)</b>	<b>12.290.250</b>		<b>10.971.450</b>		<b>8.263.622,85</b>	

Ende der Liste



Vermögenshaushalt

in €

Haushaltsstelle	Bezeichnung	Ansatz 2022	Verpflich- tungs- ermächt.	Ansatz 2021	Rechnung 2020	Gesamt- bedarf	bisher bereit- gestellt	Erläut.	Amt
<b>Einzelplan</b>	<b>0</b>	<b>Allgemeine Verwaltung</b>							
<b>Abschnitt</b>	<b>00</b>	<b>Gemeindeorgane</b>							
<b>Unterabschnitt</b>	<b>0000</b>	<b>Gemeinderat - Bürgermeister</b>							
<b>Ausgaben</b>									
9350	Erwerb von bewegl. Sachen des Anlagevermögens	23.200	0	5.000	5.563,86	0	0	Ü	103
	<i>Beschaffung</i>								
	<i>Kaffeefullautomat Bürgermeister:</i>			1.300	EUR				
	<i>Kühlschrank Bürgermeister:</i>			500	EUR				
	<i>Möbiliar Bürgermeister</i>			1.500	EUR				
	<i>Ertüchtigung der Präaentationsanlage im Sitzungssaal:</i>			20.000	EUR				
	<i>Ersatz für die Jalousien im Sitzungssaal:</i>			20.000	EUR				
Unter- abschnitt:	0000	Einnahmen	0	0	0,00				
		Ausgaben	23.200	0	5.000	5.563,86	0	0	
		Über-/Zuschuss(-)	-23.200	0	-5.000	-5.563,86	0	0	
Abschnitt:	00	Einnahmen	0	0	0,00				
		Ausgaben	23.200	0	5.000	5.563,86	0	0	
		Über-/Zuschuss(-)	-23.200	0	-5.000	-5.563,86	0	0	
Einzelplan:	0	Einnahmen	0	0	0,00				
		Ausgaben	23.200	0	5.000	5.563,86	0	0	
		Über-/Zuschuss(-)	-23.200	0	-5.000	-5.563,86	0	0	



**Vermögenshaushalt**

**in €**

<b>Einzelplan 0</b>		<b>Allgemeine Verwaltung</b>						
Abschnitt		Haushaltsansatz 2022		Verpflichtungs- ermächtigungen Ausgaben	Haushaltsansatz 2021		Rechnungsergebnis 2020	
		Einnahmen	Ausgaben		Einnahmen	Ausgaben	Einnahmen	Ausgaben
<b>00</b>	<b>Gemeindeorgane</b>	<b>0</b>	<b>23.200</b>	<b>0</b>	<b>0</b>	<b>5.000</b>	<b>0,00</b>	<b>5.563,86</b>
<b>Abschluss Einzelplan</b>	<b>0</b>	<b>0</b>	<b>23.200</b>	<b>0</b>	<b>0</b>	<b>5.000</b>	<b>0,00</b>	<b>5.563,86</b>
<b>Zuschuss (-) / Überschuss (+)</b>		<b>-23.200</b>		<b>0</b>	<b>-5.000</b>		<b>-5.563,86</b>	

Vermögenshaushalt

in €

Haushaltsstelle	Bezeichnung	Ansatz 2022	Verpflich- tungs- ermächt.	Ansatz 2021	Rechnung 2020	Gesamt- bedarf	bisher bereit- gestellt	Erläut.	Amt
<b>Einzelplan</b>	<b>1</b>	<b>Öffentliche Sicherheit und Ordnung</b>							
<b>Abschnitt</b>	<b>13</b>	<b>Brandschutz</b>							
<b>Unterabschnitt</b>	<b>1300</b>	<b>Feuerlöschwesen, Freiwillige Feuerwehren</b>							
<b>Einnahmen</b>									
3450	Einn.a.d.Veräußerung v.Sachen d. Anlagevermögens Veräußerung von beweglichen Sachen	0		0	21,00			Ü	201
3610	Zuweisungen vom Land	0		4.500	0,00			Ü	106
<b>Ausgaben</b>									
9350	Vermögenserwerb	37.200	0	73.000	56.830,12	0	0	Ü	216
	- Erneuerung der Schutzkleidung:			12.000 EUR					
	- Tragbares Stromaggregat:			9.000 EUR					
	- Mehrfach-Gasmeßgerät:			3.000 EUR					
	- Schwerlasttrage:			2.200 EUR					
	- Rettungsschere:			5.000 EUR					
	- Pauschal:			6.000 EUR					
<b>Maßnahme</b>	<b>010</b>	<b>Neubau Feuerwehrgerätehaus Mering</b>							
<b>Einnahmen</b>									
3610	Zuweisungen vom Land	89.000		0	0,00			Ü	106
	<i>Staatliche Förderung zur Erweiterung des Feuerwehrgerätehauses Mering</i>								
<b>Ausgaben</b>									
9400	Hochbaumassnahmen	820.000	0	350.000	0,00	0	0	Ü	501
	<i>Erweiterung des Feuerwehrgerätehauses um drei Stellplätze</i>								
9420	Baunebenkosten (Planung, Bauaufsicht u. ä.)	10.000	0	50.000	10.000,00	0	0	Ü	501
	<i>siehe Liste vorgetragene Haushaltsreste</i>								
<b>Maßnahme:</b>	<b>010</b>	<b>Einnahmen</b>	<b>89.000</b>	<b>0</b>	<b>0,00</b>				
		<b>Ausgaben</b>	<b>830.000</b>	<b>0</b>	<b>400.000</b>	<b>10.000,00</b>	<b>0</b>	<b>0</b>	
		<b>Über-/Zuschuss(-)</b>	<b>-741.000</b>	<b>0</b>	<b>-400.000</b>	<b>-10.000,00</b>	<b>0</b>	<b>0</b>	
<b>Unter- abschnitt:</b>	<b>1300</b>	<b>Einnahmen</b>	<b>89.000</b>	<b>4.500</b>	<b>21,00</b>				
		<b>Ausgaben</b>	<b>867.200</b>	<b>0</b>	<b>473.000</b>	<b>66.830,12</b>	<b>0</b>	<b>0</b>	
		<b>Über-/Zuschuss(-)</b>	<b>-778.200</b>	<b>0</b>	<b>-468.500</b>	<b>-66.809,12</b>	<b>0</b>	<b>0</b>	
<b>Abschnitt:</b>	<b>13</b>	<b>Einnahmen</b>	<b>89.000</b>	<b>4.500</b>	<b>21,00</b>				
		<b>Ausgaben</b>	<b>867.200</b>	<b>0</b>	<b>473.000</b>	<b>66.830,12</b>	<b>0</b>	<b>0</b>	
		<b>Über-/Zuschuss(-)</b>	<b>-778.200</b>	<b>0</b>	<b>-468.500</b>	<b>-66.809,12</b>	<b>0</b>	<b>0</b>	
<b>Einzelplan:</b>	<b>1</b>	<b>Einnahmen</b>	<b>89.000</b>	<b>4.500</b>	<b>21,00</b>				
		<b>Ausgaben</b>	<b>867.200</b>	<b>0</b>	<b>473.000</b>	<b>66.830,12</b>	<b>0</b>	<b>0</b>	
		<b>Über-/Zuschuss(-)</b>	<b>-778.200</b>	<b>0</b>	<b>-468.500</b>	<b>-66.809,12</b>	<b>0</b>	<b>0</b>	

**Vermögenshaushalt**

**in €**

<b>Einzelplan 1</b>		<b>Öffentliche Sicherheit und Ordnung</b>						
Abschnitt	Haushaltsansatz 2022		Verpflichtungs- ermächtigungen Ausgaben	Haushaltsansatz 2021		Rechnungsergebnis 2020		
	Einnahmen	Ausgaben		Einnahmen	Ausgaben	Einnahmen	Ausgaben	
<b>13</b>	<b>Brandschutz</b>	<b>89.000</b>	<b>867.200</b>	<b>0</b>	<b>4.500</b>	<b>473.000</b>	<b>21,00</b>	<b>66.830,12</b>
<b>Abschluss Einzelplan 1</b>		<b>89.000</b>	<b>867.200</b>	<b>0</b>	<b>4.500</b>	<b>473.000</b>	<b>21,00</b>	<b>66.830,12</b>
<b>Zuschuss (-) / Überschuss (+)</b>		<b>-778.200</b>	<b>0</b>	<b>0</b>	<b>-468.500</b>	<b>0</b>	<b>-66.809,12</b>	<b>0</b>

Vermögenshaushalt

in €

Haushaltsstelle	Bezeichnung	Ansatz 2022	Verpflich- tungs- ermächt.	Ansatz 2021	Rechnung 2020	Gesamt- bedarf	bisher bereit- gestellt	Erläut.	Amt
<b>Einzelplan</b>	<b>2</b>	<b>Schulen</b>							
<b>Abschnitt</b>	<b>21</b>	<b>Grund- und Hauptschulen</b>							
<b>Unterabschnitt</b>	<b>2110</b>	<b>Grundschule I Luitpoldstraße</b>							
<b>Einnahmen</b>									
3610	Zuweisungen vom Land	<b>488.800</b>		130.000	1.780,30			Ü	106
	<i>Förderung Ausstattung digitales Klassenzimmer:</i>			<i>130.000 EUR</i>					
	<i>Förderung Einbau stationäre Lüftungsanlagen:</i>			<i>358.800 EUR</i>					
<b>Ausgaben</b>									
9340	Erwerb von immateriellen Vermögens- gegenständen des Anlagevermögens	<b>0</b>	0	6.000	0,00	0	0	Ü	104
9350	Vermögenserwerb - Erwerb von beweglichen Sachen	<b>212.000</b>	0	188.000	75.623,68	0	0	Ü	212
	<i>Ersatzbeschaffung Mobiliar Verwaltung:</i>			<i>5.000 EUR</i>					
	<i>Beschaffung Geräte für dig. Klassenzimmer:</i>			<i>6.000 EUR</i>					
	<i>Neubeschaffung Mobiliar für 5 Klassenzimmer:</i>			<i>50.000 EUR</i>					
	<i>Umgestaltung des Verwaltungstrakts:</i>			<i>5.000 EUR</i>					
	<i>Beschaffung Regale/Schränke</i>			<i>15.000 EUR</i>					
	<i>Erneuerung Lautsprecheranlage:</i>			<i>3.000 EUR</i>					
	<i>Beschaffung von Hardware im Rahmen des Digitalpakts Schule</i>								
	<i>Netzwarekomponenten und Displays</i>			<i>105.000 EUR</i>					
	<i>Softwarelizenzen</i>			<i>10.000 EUR</i>					
	<i>Erneuerung der Telefonanlage:</i>			<i>13.000 EUR</i>					
9357	Vermögenszugang-Bauhofleistungen	<b>0</b>	0	1.000	0,00	0	0	Ü	502
9400	Hochbaumaßnahmen	<b>150.000</b>	0	45.000	44.369,47	0	0	Ü	501
	<i>Brandschutz auf aktuellen Stand bringen ca. 150.000,- (evtl. abschnittsweise)</i>								
9420	Baunebenkosten (Planung,Bauaufsicht...)	<b>35.000</b>	0	0	0,00	0	0	Ü	501
	<i>Lüftungsanlage</i>								
9500	Tiefbau- und andere Baumaßnahmen, Erweiterungs-, Neu-, Um- und Ausbauten	<b>0</b>	0	10.000	0,00	0	0	Ü	501
Unter- abschnitt:	2110	Einnahmen	<b>488.800</b>	130.000	1.780,30				
		Ausgaben	<b>397.000</b>	0	250.000	119.993,15	0	0	
		Über-/Zuschuss(-)	<b>91.800</b>	0	-120.000	-118.212,85	0	0	

Vermögenshaushalt

in €

Haushaltsstelle	Bezeichnung	Ansatz 2022	Verpflich- tungs- ermächt.	Ansatz 2021	Rechnung 2020	Gesamt- bedarf	bisher bereit- gestellt	Erläut.	Amt
<b>Einzelplan</b>	<b>2</b>	<b>Schulen</b>							
<b>Abschnitt</b>	<b>21</b>	<b>Grund- und Hauptschulen</b>							
<b>Unterabschnitt</b>	<b>2111</b>	<b>Grundschule II Amberieustraße</b>							
<b>Einnahmen</b>									
3610	Zuweisungen vom Land	<b>442.800</b>		150.000	137.672,65			Ü	106
	<i>Förderung Ausstattung digitales Klassenzimmer:</i>			<i>130.000 EUR</i>					
	<i>Förderung Einbau stationäre Lüftungsanlagen:</i>			<i>312.800 EUR</i>					
<b>Ausgaben</b>									
9340	Erwerb von immateriellen Vermögens- gegenständen des Anlagevermögens	<b>0</b>	0	6.000	0,00	0	0	Ü	104
9350	Vermögenserwerb - Erwerb von beweglichen Sachen	<b>60.000</b>	0	336.000	57.943,97	0	0	Ü	213
	<i>u. a.</i>				<i>6.000 EUR</i>				
	<i>Ersatzbeschaffung Schülertische/Stühle</i>								
	<i>Eigenanteil von der Beschaffung von Geräte für die Digitalisierung</i>								
	<i>Erneuerung der Telefonanlage</i>								
	<i>Beschaffung von Hardware im Rahmen des Digitalpakts Schule</i>								
	<i>Netzwarekomponenten und Displays</i>				<i>35.000 EUR</i>				
	<i>Softwarelizenzen</i>				<i>10.000 EUR</i>				
9400	Hochbaumaßnahmen	<b>150.000</b>	0	70.000	1.662.545,72	0	0	Ü	501
	<i>Brandschutz 150.000 EUR, evtl. in Abschnitten</i>								
9420	Baunebenkosten (Planung,Bauaufsicht...)	<b>35.000</b>	0	5.000	87.104,91	0	0	Ü	501
	<i>Planung Lüftung und Brandschutz</i>								
9500	Tiefbaumaßnahmen	<b>40.000</b>	0	50.000	51.516,10	0	0	Ü	501
9820	Zuweisungen u.Zuschüsse f. Investitionen an andere Gemeinden und Gemeindeverbände	<b>0</b>	0	0	49.942,00	0	0	Ü	201
Unter- abschnitt:	2111	Einnahmen	<b>442.800</b>	150.000	137.672,65				
		Ausgaben	<b>285.000</b>	467.000	1.909.052,70	0	0		
		Über-/Zuschuss(-)	<b>157.800</b>	-317.000	-1.771.380,05	0	0		

**Vermögenshaushalt**

**in €**

Haushaltsstelle	Bezeichnung	Ansatz 2022	Verpflich- tungs- ermächt.	Ansatz 2021	Rechnung 2020	Gesamt- bedarf	bisher bereit- gestellt	Erläut.	Amt
<b>Einzelplan</b>	<b>2</b>	<b>Schulen</b>							
<b>Abschnitt</b>	<b>21</b>	<b>Grund- und Hauptschulen</b>							
<b>Unterabschnitt</b>	<b>2120</b>	<b>Mittagsbetreuung Grundschule I</b>							
<b>Ausgaben</b>									
9350	Erwerb von bewegl. Sachen des Anlagevermögens	0	0	600	0,00	0	0	Ü	202
Unter- abschnitt:	2120	Einnahmen	0	0	0,00	0	0		
		Ausgaben	0	0	600	0,00	0	0	
		Über-/Zuschuss(-)	0	0	-600	0,00	0	0	

Vermögenshaushalt

in €

Haushaltsstelle	Bezeichnung	Ansatz 2022	Verpflich- tungs- ermächt.	Ansatz 2021	Rechnung 2020	Gesamt- bedarf	bisher bereit- gestellt	Erläut.	Amt
<b>Einzelplan</b>	<b>2</b>	<b>Schulen</b>							
<b>Abschnitt</b>	<b>21</b>	<b>Grund- und Hauptschulen</b>							
<b>Unterabschnitt</b>	<b>2121</b>	<b>Mittagsbetreuung Grundschule II</b>							
<b>Ausgaben</b>									
9350	Erwerb von bewegl. Sachen des Anlagevermögens	0	0	600	575,55	0	0	Ü	202
9400	Hochbaumaßnahmen	0	0	5.000	0,00	0	0	Ü	501
Unter- abschnitt:	2121	Einnahmen	0	0	0,00				
		Ausgaben	0	0	5.600	575,55	0	0	
		Über-/Zuschuss(-)	0	0	-5.600	-575,55	0	0	
Abschnitt:	21	Einnahmen	<b>931.600</b>		280.000	139.452,95			
		Ausgaben	<b>682.000</b>	0	723.200	2.029.621,40	0	0	
		Über-/Zuschuss(-)	<b>249.600</b>	0	-443.200	-1.890.168,45	0	0	
Einzelplan:	2	Einnahmen	<b>931.600</b>		280.000	139.452,95			
		Ausgaben	<b>682.000</b>	0	723.200	2.029.621,40	0	0	
		Über-/Zuschuss(-)	<b>249.600</b>	0	-443.200	-1.890.168,45	0	0	

**Vermögenshaushalt**

**in €**

<b>Einzelplan 2      Schulen</b>									
Abschnitt	Haushaltsansatz 2022		Verpflichtungs- ermächtigungen Ausgaben	Haushaltsansatz 2021		Rechnungsergebnis 2020			
	Einnahmen	Ausgaben		Einnahmen	Ausgaben	Einnahmen	Ausgaben		
<b>21</b>	<b>Grund- und Hauptschulen</b>	<b>931.600</b>	<b>682.000</b>	<b>0</b>	<b>280.000</b>	<b>723.200</b>	<b>139.452,95</b>	<b>2.029.621,40</b>	
<b>Abschluss Einzelplan</b>	<b>2</b>	<b>931.600</b>	<b>682.000</b>	<b>0</b>	<b>280.000</b>	<b>723.200</b>	<b>139.452,95</b>	<b>2.029.621,40</b>	
<b>Zuschuss (-) / Überschuss (+)</b>		<b>249.600</b>		<b>0</b>	<b>-443.200</b>		<b>-1.890.168,45</b>		



Vermögenshaushalt

in €

Haushaltsstelle	Bezeichnung	Ansatz 2022	Verpflich- tungs- ermächt.	Ansatz 2021	Rechnung 2020	Gesamt- bedarf	bisher bereit- gestellt	Erläut.	Amt
<b>Einzelplan</b>	<b>3</b>	<b>Wissenschaft, Forschung, Kulturpflege</b>							
<b>Abschnitt</b>	<b>30</b>	<b>Verwaltung kultureller Angelegenheiten</b>							
<b>Unterabschnitt</b>	<b>3000</b>	<b>Verwaltung kultureller Angelegenheiten</b>							
<b>Ausgaben</b>									
9350	Erwerb von beweglichen Sachen des Anlagevermögens	0	0	30.000	0,00	0	0	Ü	101
Unter- abschnitt:	3000	Einnahmen	0	0	0,00	0	0		
		Ausgaben	0	0	0,00	0	0		
		Über-/Zuschuss(-)	0	0	0,00	0	0		
Abschnitt:	30	Einnahmen	0	0	0,00	0	0		
		Ausgaben	0	0	0,00	0	0		
		Über-/Zuschuss(-)	0	0	0,00	0	0		

Vermögenshaushalt

in €

Haushaltsstelle	Bezeichnung	Ansatz 2022	Verpflich- tungs- ermächt.	Ansatz 2021	Rechnung 2020	Gesamt- bedarf	bisher bereit- gestellt	Erläut.	Amt
<b>Einzelplan</b>	<b>3</b>	<b>Wissenschaft, Forschung, Kulturpflege</b>							
<b>Abschnitt</b>	<b>35</b>	<b>Volksbildung</b>							
<b>Unterabschnitt</b>	<b>3520</b>	<b>Öffentliche Bücherei</b>							
<b>Einnahmen</b>									
3450	Einn.a.d.Veräußerung v.Sachen d. Anlagevermögens Veräußerung von beweglichen Sachen	1.200		1.200	0,00			Ü	220
	<i>Einnahmen aus dem Bücherflohmarkt Einnahmen berechtigen zu Mehrausgaben bei HHSt. 3520-9350</i>								
3640	Zuweisungen sonst. öffentlicher Bereich ALT! Nicht mehr verwenden Neu 3520-3680	0		0	1.800,00			Ü	201
3680	Zuschüsse, Spenden vom übrigen Bereich	1.500		1.800	0,00			Ü	201
	<i>Jährlicher Zuschuß der Pfarrei St. Michael zum Betrieb der Bücherei gem. Kooperationsvertrag 2021</i>								
<b>Ausgaben</b>									
9350	Erwerb von bewegl. Sachen des Anlagevermögens	19.500	0	19.000	19.914,50	0	0	Ü	220
	<i>u. a. - Bestandsergänzung der Medien (Richtwert: 1,00 EUR/Einwohner) 15.000 EUR - zuzügl. des Mitfinanzierungsanteils der Kath. Pfarrei St. Michael (HHSt. 3520-3640) jährlich 1.500 EUR - zuzügl. Ausstattung mit e-Books (MGR-Beschlß vom 27.09.2012) 1.000 EUR - Lizenzen eLearning 400 EUR</i>								
Unter- abschnitt:	3520	Einnahmen	2.700		3.000	1.800,00			
		Ausgaben	19.500	0	19.000	19.914,50	0	0	
		Über-/Zuschuss(-)	-16.800	0	-16.000	-18.114,50	0	0	
Abschnitt:	35	Einnahmen	2.700		3.000	1.800,00			
		Ausgaben	19.500	0	19.000	19.914,50	0	0	
		Über-/Zuschuss(-)	-16.800	0	-16.000	-18.114,50	0	0	

Vermögenshaushalt

in €

Haushaltsstelle	Bezeichnung	Ansatz 2022	Verpflich- tungs- ermächt.	Ansatz 2021	Rechnung 2020	Gesamt- bedarf	bisher bereit- gestellt	Erläut.	Amt
<b>Einzelplan</b>	<b>3</b>	<b>Wissenschaft, Forschung, Kulturpflege</b>							
<b>Abschnitt</b>	<b>36</b>	<b>Naturschutz, Denkmalschutz und -pflege</b>							
<b>Unterabschnitt</b>	<b>3600</b>	<b>Naturschutz und Landschaftspflege</b>							
<b>Ausgaben</b>									
9320	Vermögenserwerb - Erwerb von Grundstücken	70.000	0	70.000	100.000,00	0	0	ÜDR:932 ED	301
	<i>Erwerb von Flächen als Ökokonto oder Ausgleichsfläche je nach Verfügbarkeit Geplanter Erwerb einer Wiese am Hörlgraben</i>								
9420	Baunebenkosten (Planung, Bauaufsicht...)	22.000	0	52.000	0,00	0	0	Ü	301
	<i>Planungskosten Ökokontofläche am Hörlgraben 22.000</i>								
9500	Tiefbau- und andere Baumaßnahmen,	48.000	0	283.000	2.700,52	0	0	Ü	301
	<i>Herstellung der Ökokontofläche am Hörlgraben Schlussrechnungen 48.000 EUR</i>								
Unter- abschnitt:	3600	Einnahmen	0	0	0,00				
		Ausgaben	140.000	0	405.000	102.700,52	0	0	
		Über-/Zuschuss(-)	-140.000	0	-405.000	-102.700,52	0	0	

## Vermögenshaushalt

in €

Haushaltsstelle	Bezeichnung	Ansatz 2022	Verpflich- tungs- ermächt.	Ansatz 2021	Rechnung 2020	Gesamt- bedarf	bisher bereit- gestellt	Erläut.	Amt
<b>Einzelplan</b>	<b>3</b>	<b>Wissenschaft, Forschung, Kulturpflege</b>							
<b>Abschnitt</b>	<b>36</b>	<b>Naturschutz, Denkmalschutz und -pflege</b>							
<b>Unterabschnitt</b>	<b>3650</b>	<b>Denkmalschutz und -pflege</b>							
<b>Ausgaben</b>									
9420	Baunebenkosten (Planung, Bauaufsicht u. ä.)	0	0	5.000	5.772,69	0	0	Ü	501
9500	Tiefbau- und andere Baumaßnahmen,	0	0	20.000	0,00	0	0	Ü	501
9870	Investitionszuschuss an übrigen Bereich	0	0	0	26.000,00	0	0	Ü	101
Unter- abschnitt:	3650	Einnahmen	0	0	0,00	0	0		
		Ausgaben	0	25.000	31.772,69	0	0		
		Über-/Zuschuss(-)	0	-25.000	-31.772,69	0	0		
Abschnitt:	36	Einnahmen	0	0	0,00	0	0		
		Ausgaben	140.000	430.000	134.473,21	0	0		
		Über-/Zuschuss(-)	-140.000	-430.000	-134.473,21	0	0		
Einzelplan:	3	Einnahmen	2.700	3.000	1.800,00	0	0		
		Ausgaben	159.500	479.000	154.387,71	0	0		
		Über-/Zuschuss(-)	-156.800	-476.000	-152.587,71	0	0		

## Vermögenshaushalt

in €

<b>Einzelplan 3</b>		<b>Wissenschaft, Forschung, Kulturpflege</b>						
Abschnitt	Haushaltsansatz 2022		Verpflichtungs- ermächtigungen Ausgaben	Haushaltsansatz 2021		Rechnungsergebnis 2020		
	Einnahmen	Ausgaben		Einnahmen	Ausgaben	Einnahmen	Ausgaben	
<b>30</b>	<b>Verwaltung kultureller Angelegenheiten</b>	0	0	0	0	30.000	0,00	0,00
<b>35</b>	<b>Volksbildung</b>	2.700	19.500	0	3.000	19.000	1.800,00	19.914,50
<b>36</b>	<b>Naturschutz, Denkmalschutz und -pflege</b>	0	140.000	0	0	430.000	0,00	134.473,21
<b>Abschluss Einzelplan 3</b>		<b>2.700</b>	<b>159.500</b>	<b>0</b>	<b>3.000</b>	<b>479.000</b>	<b>1.800,00</b>	<b>154.387,71</b>
<b>Zuschuss (-) / Überschuss (+)</b>		<b>-156.800</b>		<b>0</b>	<b>-476.000</b>		<b>-152.587,71</b>	

Vermögenshaushalt

in €

Haushaltsstelle	Bezeichnung	Ansatz 2022	Verpflich- tungs- ermächt.	Ansatz 2021	Rechnung 2020	Gesamt- bedarf	bisher bereit- gestellt	Erläut.	Amt
<b>Einzelplan</b>	<b>4</b>	<b>Soziale Sicherung</b>							
<b>Abschnitt</b>	<b>40</b>	<b>Soziale Sicherung</b>							
<b>Unterabschnitt</b>	<b>4000</b>	<b>Allgemeine Sozialverwaltung (ab 2020 UA 4390)</b>							
<b>Einnahmen</b>									
3280	Rückflüsse v. Darlehen v. übr. Bereich	0		0	-3.870,00			Ü	205
Unter- abschnitt:	4000	Einnahmen	0	0	-3.870,00				
		Ausgaben	0	0	0,00	0	0		
		Über-/Zuschuss(-)	0	0	-3.870,00	0	0		
Abschnitt:	40	Einnahmen	0	0	-3.870,00				
		Ausgaben	0	0	0,00	0	0		
		Über-/Zuschuss(-)	0	0	-3.870,00	0	0		

Vermögenshaushalt

in €

Haushaltsstelle	Bezeichnung	Ansatz 2022	Verpflich- tungs- ermächt.	Ansatz 2021	Rechnung 2020	Gesamt- bedarf	bisher bereit- gestellt	Erläut.	Amt
<b>Einzelplan</b>	<b>4</b>	<b>Soziale Sicherung</b>							
<b>Abschnitt</b>	<b>43</b>	<b>Soziale Einrichtungen</b>							
<b>Unterabschnitt</b>	<b>4350</b>	<b>Notunterkunft Kissinger Straße</b>							
<b>Ausgaben</b>									
9350	Erwerb von bewegl. Sachen des Anlagevermögens	0	0	1.000	5.000,00	0	0	Ü	501
9400	Hochbaumaßnahmen	0	0	5.000	42.029,27	0	0	Ü	501
Unter- abschnitt:	4350	Einnahmen	0	0	0	0,00			
		Ausgaben	0	0	6.000	47.029,27	0	0	
		Über-/Zuschuss(-)	0	0	-6.000	-47.029,27	0	0	

Vermögenshaushalt

in €

Haushaltsstelle	Bezeichnung	Ansatz 2022	Verpflich- tungs- ermächt.	Ansatz 2021	Rechnung 2020	Gesamt- bedarf	bisher bereit- gestellt	Erläut.	Amt
<b>Einzelplan</b>	<b>4</b>	<b>Soziale Sicherung</b>							
<b>Abschnitt</b>	<b>43</b>	<b>Soziale Einrichtungen</b>							
<b>Unterabschnitt</b>	<b>4390</b>	<b>Tafel und Kleiderladen</b>							
<b>Einnahmen</b>									
3280	Rückflüsse v. Darlehen v. übr. Bereich	0		0	3.870,00			Ü	205
Unter- abschnitt:	4390	Einnahmen	0	0	3.870,00				
		Ausgaben	0	0	0,00	0	0		
		Über-/Zuschuss(-)	0	0	3.870,00	0	0		
Abschnitt:	43	Einnahmen	0	0	3.870,00				
		Ausgaben	0	6.000	47.029,27	0	0		
		Über-/Zuschuss(-)	0	-6.000	-43.159,27	0	0		



Vermögenshaushalt

in €

Haushaltsstelle	Bezeichnung	Ansatz 2022	Verpflich- tungs- ermächt.	Ansatz 2021	Rechnung 2020	Gesamt- bedarf	bisher bereit- gestellt	Erläut.	Amt
<b>Einzelplan</b>	<b>4</b>	<b>Soziale Sicherung</b>							
<b>Abschnitt</b>	<b>46</b>	<b>Einrichtungen der Jugendhilfe</b>							
<b>Unterabschnitt</b>	<b>4601</b>	<b>Jugendzentrum Schloßmühle</b>							
<b>Ausgaben</b>									
9350	Vermögenserwerb - bewegliche Gegenstände	0	0	2.145	4.500,00	0	0	Ü	215
9400	Hochbaumaßnahmen	0	0	3.000	0,00	0	0	Ü	501
Unter- abschnitt:	4601	Einnahmen	0	0	0,00				
		Ausgaben	0	0	5.145	4.500,00	0	0	
		Über-/Zuschuss(-)	0	0	-5.145	-4.500,00	0	0	

Vermögenshaushalt

in €

Haushaltsstelle	Bezeichnung	Ansatz 2022	Verpflich- tungs- ermächt.	Ansatz 2021	Rechnung 2020	Gesamt- bedarf	bisher bereit- gestellt	Erläut.	Amt
<b>Einzelplan</b>	<b>4</b>	<b>Soziale Sicherung</b>							
<b>Abschnitt</b>	<b>46</b>	<b>Einrichtungen der Jugendhilfe</b>							
<b>Unterabschnitt</b>	<b>4605</b>	<b>Öffentliche Kinderspiel- und Bolzplätze</b>							
<b>Ausgaben</b>									
9357	Vermögenszugang-Bauhofleistungen	5.000	0	0	0,00	0	0	Ü	502
9420	Baunebenkosten (Planung,Bauaufsicht...)	0	0	5.000	1.207,41	0	0	Ü	501
9500	Tiefbau- und andere Baumaßnahmen, Erweiterungs-, Neu-, Um- und Ausbauten	50.000	0	0	408,14	0	0	Ü	501
9507	Investitionsleistungen gemeindl.Bauhof (GNr.1584)	5.000	0	5.000	0,00	0	0	Ü	502
<b>Maßnahme</b>	<b>114</b>	<b>BG Oberfeld BA I</b>							
<b>Ausgaben</b>									
9420	Baunebenkosten	0	0	0	96.915,62	0	0	Ü	501
9500	Tiefbaumaßnahmen	0	0	10.000	456.113,88	0	0	Ü	501
9507	Investitionsleistungen gemeindl.Bauhof (GNr.1584)	0	0	10.000	13.802,80	0	0	Ü	502
Maßnahme:	114	Einnahmen	0	0	0,00				
		Ausgaben	0	0	20.000	566.832,30	0	0	
		Über-/Zuschuss(-)	0	0	-20.000	-566.832,30	0	0	
Unter- abschnitt:	4605	Einnahmen	0	0	0,00				
		Ausgaben	60.000	0	30.000	568.447,85	0	0	
		Über-/Zuschuss(-)	-60.000	0	-30.000	-568.447,85	0	0	

Vermögenshaushalt

in €

Haushaltsstelle	Bezeichnung	Ansatz 2022	Verpflich- tungs- ermächt.	Ansatz 2021	Rechnung 2020	Gesamt- bedarf	bisher bereit- gestellt	Erläut.	Amt
<b>Einzelplan</b>	<b>4</b>	<b>Soziale Sicherung</b>							
<b>Abschnitt</b>	<b>46</b>	<b>Einrichtungen der Jugendhilfe</b>							
<b>Unterabschnitt</b>	<b>4640</b>	<b>Kindergarten Am Sommerkeller</b>							
<b>Ausgaben</b>									
9350	Beschaffungsmaßnahmen	5.000	0	3.000	4.631,20	0	0	Ü	209
	<i>Firewall:</i>								
	<i>Pauschal:</i>								
	<i>2.000 EUR</i>								
	<i>3.000 EUR</i>								
9357	Vermögenszugang Bauhofleistungen	0	0	1.000	0,00	0	0	Ü	502
9400	Hochbaumaßnahmen	20.000	0	0	0,00	0	0	Ü	501
	<i>Überdachung</i>								
Unter- abschnitt:	4640	Einnahmen	0	0	0,00				
		Ausgaben	25.000	0	4.000	4.631,20	0	0	
		Über-/Zuschuss(-)	-25.000	0	-4.000	-4.631,20	0	0	

Vermögenshaushalt

in €

Haushaltsstelle	Bezeichnung	Ansatz 2022	Verpflich- tungs- ermächt.	Ansatz 2021	Rechnung 2020	Gesamt- bedarf	bisher bereit- gestellt	Erläut.	Amt
<b>Einzelplan</b>	<b>4</b>	<b>Soziale Sicherung</b>							
<b>Abschnitt</b>	<b>46</b>	<b>Einrichtungen der Jugendhilfe</b>							
<b>Unterabschnitt</b>	<b>4641</b>	<b>Haus der kleinen Freunde - Farbkleckse</b>							
<b>Ausgaben</b>									
9350	Beschaffungsmaßnahmen	7.500	0	2.000	4.975,54	0	0	Ü	210
	<i>Erneuerung und Neuanschaffung von Möbeln und Spielzeugen</i>								
9400	Hochbaumaßnahmen	5.000	0	0	0,00	0	0	Ü	501
	<i>Beschattung Ostseite</i>								
Unter- abschnitt:	4641	Einnahmen	0	0	0,00				
		Ausgaben	12.500	0	2.000	4.975,54	0	0	
		Über-/Zuschuss(-)	-12.500	0	-2.000	-4.975,54	0	0	

Vermögenshaushalt

in €

Haushaltsstelle	Bezeichnung	Ansatz 2022	Verpflich- tungs- ermächt.	Ansatz 2021	Rechnung 2020	Gesamt- bedarf	bisher bereit- gestellt	Erläut.	Amt
<b>Einzelplan</b>	<b>4</b>	<b>Soziale Sicherung</b>							
<b>Abschnitt</b>	<b>46</b>	<b>Einrichtungen der Jugendhilfe</b>							
<b>Unterabschnitt</b>	<b>4642</b>	<b>Integratives Kinderhaus Kapellenberg</b>							
<b>Einnahmen</b>									
3610	Zuweisungen vom Land	553.000		1.200.000	290.000,00			Ü	106
<b>Ausgaben</b>									
9340	Erwerb von immateriellen Vermögens- gegenständen des Anlagevermögens	0	0	5.000	0,00	0	0	Ü	104
9350	Beschaffungsmaßnahmen	7.000	0	60.000	5.318,35	0	0	Ü	211
	<i>Zeiterfassungssystem Personal:</i>			3.000 EUR					
	<i>Firewall:</i>			2.000 EUR					
	<i>Neue Handtuchspender und Pauschale:</i>			2.000 EUR					
9355	Beschaffungsmaßnahmen	14.000	0	10.000	0,00	0	0	Ü	104
	<i>Ergänzung Telefonanlage</i>			5.000 EUR					
	<i>Erstausstattung Tablets (10 Stk.)</i>			3.000 EUR					
	<i>Zeiterfassung</i>			5.000 EUR					
9400	Hochbaumassnahmen	0	0	678.000	164.031,54	0	0	Ü	501
	<i>siehe Liste vorgetragene Haushaltsreste</i>								
9407	Investitionsleistungen gemeindl.Bauhof( GNr.1583)	0	0	0	8.000,00	0	0	Ü	502
9420	Baunebenkosten	5.000	0	5.000	90.423,21	0	0	Ü	501
Unter- abschnitt:	4642	Einnahmen	553.000		1.200.000	290.000,00			
		Ausgaben	26.000	0	758.000	267.773,10	0	0	
		Über-/Zuschuss(-)	527.000	0	442.000	22.226,90	0	0	

Vermögenshaushalt

in €

Haushaltsstelle	Bezeichnung	Ansatz 2022	Verpflich- tungs- ermächt.	Ansatz 2021	Rechnung 2020	Gesamt- bedarf	bisher bereit- gestellt	Erläut.	Amt
<b>Einzelplan</b>	<b>4</b>	<b>Soziale Sicherung</b>							
<b>Abschnitt</b>	<b>46</b>	<b>Einrichtungen der Jugendhilfe</b>							
<b>Unterabschnitt</b>	<b>4643</b>	<b>Kinderhorte</b>							
<b>Ausgaben</b>									
9350	Erwerb von bewegl.Gerät	0	0	20.000	10.422,00	0	0	Ü	501
9400	Hochbaumaßnahmen	0	0	20.000	4.514,91	0	0	Ü	501
9407	Investitionsleistungen gemeindl. Bauhof(GNr.1583)	0	0	0	970,90	0	0	Ü	502
<b>Maßnahme</b>	<b>001</b>	<b>Hort an der GS I</b>							
<b>Einnahmen</b>									
3610	Zuweisungen vom Land	800.000		700.000	0,00			Ü	106
<b>Ausgaben</b>									
9400	Hochbaumaßnahmen	890.000	0	2.000.000	1.000.000,00	0	0	Ü	501
	<i>siehe Liste vorgetragene Haushaltsreste</i>								
9407	Investitionsleistungen gemeindl.Bauhof( GNr.1583)	0	0	0	4.000,00	0	0	Ü	502
9420	Baunebenkosten	114.000	0	400.000	375.834,67	0	0	Ü	501
	<i>siehe Liste vorgetragene Haushaltsreste</i>								
Maßnahme: 001	Einnahmen	800.000		700.000	0,00				
	Ausgaben	1.004.000	0	2.400.000	1.379.834,67	0	0		
	Über-/Zuschuss(-)	-204.000	0	-1.700.000	-1.379.834,67	0	0		
<b>Maßnahme</b>	<b>002</b>	<b>Hort an der GS II</b>							
<b>Ausgaben</b>									
9400	Hochbaumaßnahmen	1.500.000	0	0	0,00	0	0	Ü	501
9420	Baunebenkosten	200.000	0	0	266.622,23	0	0	Ü	501
Maßnahme: 002	Einnahmen	0		0	0,00				
	Ausgaben	1.700.000	0	0	266.622,23	0	0		
	Über-/Zuschuss(-)	-1.700.000	0	0	-266.622,23	0	0		
Unter- abschnitt:	4643	Einnahmen	800.000	700.000	0,00				
	Ausgaben	2.704.000	0	2.440.000	1.662.364,71	0	0		
	Über-/Zuschuss(-)	-1.904.000	0	-1.740.000	-1.662.364,71	0	0		

Vermögenshaushalt

in €

Haushaltsstelle	Bezeichnung	Ansatz 2022	Verpflich- tungs- ermächt.	Ansatz 2021	Rechnung 2020	Gesamt- bedarf	bisher bereit- gestellt	Erläut.	Amt
<b>Einzelplan</b>	<b>4</b>	<b>Soziale Sicherung</b>							
<b>Abschnitt</b>	<b>46</b>	<b>Einrichtungen der Jugendhilfe</b>							
<b>Unterabschnitt</b>	<b>4646</b>	<b>Kitas in freigemeinnütziger Trägerschaft</b>							
<b>Ausgaben</b>									
9400	Hochbaumaßnahmen	5.000	0	60.000	22.000,00	0	0	Ü	501
	<i>Waldkindergarten</i>								
9420	Baunebenkosten	0	0	0	24,00	0	0	Ü	501
9870	Investitionszuschuss an übrigen Bereich	0	0	15.000	30.000,00	0	0	Ü	101
<b>Maßnahme</b>	<b>003</b>	<b>Ersatzneubau Kita St. Afra</b>							
<b>Ausgaben</b>									
9320	Vermögenserwerb - Erwerb von Grundstücken	2.400.000	0	0	0,00	0	0	Ü	301
Maßnahme: 003	Einnahmen	0		0	0,00				
	Ausgaben	2.400.000	0	0	0,00	0	0		
	Über-/Zuschuss(-)	-2.400.000	0	0	0,00	0	0		
<b>Maßnahme</b>	<b>004</b>	<b>Ersatzneubau Kita St. Margarita</b>							
<b>Ausgaben</b>									
9420	Baunebenkosten	50.000	0	40.000	0,00	0	0	Ü	501
	<i>Zweiguppiger Anbau, in 2022 VGV-Verfahren</i>								
Maßnahme: 004	Einnahmen	0		0	0,00				
	Ausgaben	50.000	0	40.000	0,00	0	0		
	Über-/Zuschuss(-)	-50.000	0	-40.000	0,00	0	0		
Unter- abschnitt:	4646	Einnahmen	0	0	0,00				
		Ausgaben	2.455.000	0	115.000	52.024,00	0	0	
		Über-/Zuschuss(-)	-2.455.000	0	-115.000	-52.024,00	0	0	

Vermögenshaushalt

in €

Haushaltsstelle	Bezeichnung	Ansatz 2022	Verpflich- tungs- ermächt.	Ansatz 2021	Rechnung 2020	Gesamt- bedarf	bisher bereit- gestellt	Erläut.	Amt
<b>Einzelplan</b>	<b>4</b>	<b>Soziale Sicherung</b>							
<b>Abschnitt</b>	<b>46</b>	<b>Einrichtungen der Jugendhilfe</b>							
<b>Unterabschnitt</b>	<b>4649</b>	<b>Kinderhaus "Am Mühlanger"</b>							
<b>Ausgaben</b>									
9400	Hochbaumaßnahmen	0	0	1.100.000	0,00	0	0	Ü	501
9407	Investitionsleistungen gemeindl.Bauhof(GNr.1583)	8.000	0	12.000	0,00	0	0	Ü	502
9420	Baunebenkosten	200.000	0	700.000	240.000,00	0	0	Ü	501
<i>VGV-Verfahren, Baugrundgutachten siehe Liste vorgetragene Haushaltsreste</i>									
Unter- abschnitt:	4649	Einnahmen	0	0	0,00				
		Ausgaben	208.000	0	1.812.000	240.000,00	0	0	
		Über-/Zuschuss(-)	-208.000	0	-1.812.000	-240.000,00	0	0	
Abschnitt:	46	Einnahmen	1.353.000	1.900.000	290.000,00				
		Ausgaben	5.490.500	0	5.166.145	2.804.716,40	0	0	
		Über-/Zuschuss(-)	-4.137.500	0	-3.266.145	-2.514.716,40	0	0	
Einzelplan:	4	Einnahmen	1.353.000	1.900.000	290.000,00				
		Ausgaben	5.490.500	0	5.172.145	2.851.745,67	0	0	
		Über-/Zuschuss(-)	-4.137.500	0	-3.272.145	-2.561.745,67	0	0	



## Vermögenshaushalt

in €

<b>Einzelplan 4 Soziale Sicherung</b>							
Abschnitt	Haushaltsansatz 2022		Verpflichtungs- ermächtigungen Ausgaben	Haushaltsansatz 2021		Rechnungsergebnis 2020	
	Einnahmen	Ausgaben		Einnahmen	Ausgaben	Einnahmen	Ausgaben
<b>40 Soziale Sicherung</b>	<b>0</b>	<b>0</b>	<b>0</b>	<b>0</b>	<b>0</b>	<b>-3.870,00</b>	<b>0,00</b>
<b>43 Soziale Einrichtungen</b>	<b>0</b>	<b>0</b>	<b>0</b>	<b>0</b>	<b>6.000</b>	<b>3.870,00</b>	<b>47.029,27</b>
<b>46 Einrichtungen der Jugendhilfe</b>	<b>1.353.000</b>	<b>5.490.500</b>	<b>0</b>	<b>1.900.000</b>	<b>5.166.145</b>	<b>290.000,00</b>	<b>2.804.716,40</b>
<b>Abschluss Einzelplan 4</b>	<b>1.353.000</b>	<b>5.490.500</b>	<b>0</b>	<b>1.900.000</b>	<b>5.172.145</b>	<b>290.000,00</b>	<b>2.851.745,67</b>
<b>Zuschuss (-) / Überschuss (+)</b>	<b>-4.137.500</b>		<b>0</b>	<b>-3.272.145</b>		<b>-2.561.745,67</b>	

Vermögenshaushalt

in €

Haushaltsstelle	Bezeichnung	Ansatz 2022	Verpflich- tungs- ermächt.	Ansatz 2021	Rechnung 2020	Gesamt- bedarf	bisher bereit- gestellt	Erläut.	Amt
<b>Einzelplan</b>	<b>5</b>	<b>Gesundheit, Sport, Erholung</b>							
<b>Abschnitt</b>	<b>54</b>	<b>Sonstige Einrichtungen und Maßnahmen der Gesundheitspflege</b>							
<b>Unterabschnitt</b>	<b>5400</b>	<b>Ambulante Kranken- und Altenpflege</b>							
<b>Ausgaben</b>									
9870	Investitionszuschuss an übrigen Bereich	0	0	0	5.000,00	0	0	Ü	201
Unter- abschnitt:	5400	Einnahmen	0	0	0,00				
		Ausgaben	0	0	5.000,00	0	0		
		Über-/Zuschuss(-)	0	0	-5.000,00	0	0		
Abschnitt:	54	Einnahmen	0	0	0,00				
		Ausgaben	0	0	5.000,00	0	0		
		Über-/Zuschuss(-)	0	0	-5.000,00	0	0		

Vermögenshaushalt

in €

Haushaltsstelle	Bezeichnung	Ansatz 2022	Verpflich- tungs- ermächt.	Ansatz 2021	Rechnung 2020	Gesamt- bedarf	bisher bereit- gestellt	Erläut.	Amt
<b>Einzelplan</b>	<b>5</b>	<b>Gesundheit, Sport, Erholung</b>							
<b>Abschnitt</b>	<b>55</b>	<b>Förderung des Sports</b>							
<b>Unterabschnitt</b>	<b>5500</b>	<b>Örtliche Vereine</b>							
<b>Einnahmen</b>									
3280	Rückflüsse v. Darlehen v. übrigen Bereichen (Vereinen u.ä.)	900		900	861,39			Ü	205
	<i>TCM Darlehen vom 01.01.1978</i>								
<b>Ausgaben</b>									
9870	Investitionszuschuss an übrigen Bereich	0	0	0	10.000,00	0	0	Ü	106
Unter- abschnitt:	5500	Einnahmen	900		900	861,39			
		Ausgaben	0	0	0	10.000,00	0	0	
		Über-/Zuschuss(-)	900	0	900	-9.138,61	0	0	
Abschnitt:	55	Einnahmen	900		900	861,39			
		Ausgaben	0	0	0	10.000,00	0	0	
		Über-/Zuschuss(-)	900	0	900	-9.138,61	0	0	

Vermögenshaushalt

in €

Haushaltsstelle	Bezeichnung	Ansatz 2022	Verpflich- tungs- ermächt.	Ansatz 2021	Rechnung 2020	Gesamt- bedarf	bisher bereit- gestellt	Erläut.	Amt
<b>Einzelplan</b>	<b>5</b>	<b>Gesundheit, Sport, Erholung</b>							
<b>Abschnitt</b>	<b>56</b>	<b>Eigene Sportstätten</b>							
<b>Unterabschnitt</b>	<b>5600</b>	<b>Freisportanlage</b>							
<b>Einnahmen</b>									
3600	Zuweisung vom Bund	260.000		0	0,00			Ü	106
3620	Zuweisungen von Gemeinden - Gemeindeverbänden	200.000		0	0,00			Ü	106
<b>Ausgaben</b>									
9407	Investitionsleistungen gemeindl.Bauhof( GNr.1583)	5.000	0	0	0,00	0	0	Ü	502
9420	Baunebenkosten	200.000	0	50.000	108.599,82	0	0	Ü	501
	<i>siehe Liste vorgetragene Haushaltsreste</i>								
9500	Tiefbaumaßnahmen	1.400.000	0	50.000	70.131,83	0	0	Ü	501
	<i>siehe Liste vorgetragene Haushaltsreste</i>								
Unter- abschnitt:	5600	Einnahmen		0	0,00				
		Ausgaben	1.605.000	0	100.000	178.731,65	0	0	
		Über-/Zuschuss(-)	-1.145.000	0	-100.000	-178.731,65	0	0	

Vermögenshaushalt

in €

Haushaltsstelle	Bezeichnung	Ansatz 2022	Verpflich- tungs- ermächt.	Ansatz 2021	Rechnung 2020	Gesamt- bedarf	bisher bereit- gestellt	Erläut.	Amt
<b>Einzelplan</b>	<b>5</b>	<b>Gesundheit, Sport, Erholung</b>							
<b>Abschnitt</b>	<b>56</b>	<b>Eigene Sportstätten</b>							
<b>Unterabschnitt</b>	<b>5602</b>	<b>Eduard-Ettensberger-Halle</b>							
<b>Einnahmen</b>									
3670	Baukostenanteil TVM	0		0	12.245,22			Ü	106
<b>Ausgaben</b>									
9350	Erwerb von bewegl. Sachen des Anlagevermögens 2020 als außerplanmäßige Ausgabe - Deckungsverpflichtung (Art.64 Abs.3 Satz1GO)	0	0	0	3.878,68	0	0	Ü	501
9820	Zuweisungen u.Zuschüsse f. Investitionen an andere Gemeinden und Gemeindeverbände	0	0	0	20.458,00	0	0	Ü	106
Unter- abschnitt:	5602	Einnahmen	0		0	12.245,22			
		Ausgaben	0	0	0	24.336,68	0	0	
		Über-/Zuschuss(-)	0	0	0	-12.091,46	0	0	

**Vermögenshaushalt**

**in €**

Haushaltsstelle	Bezeichnung	Ansatz 2022	Verpflich- tungs- ermächt.	Ansatz 2021	Rechnung 2020	Gesamt- bedarf	bisher bereit- gestellt	Erläut.	Amt
<b>Einzelplan</b>	<b>5</b>	<b>Gesundheit, Sport, Erholung</b>							
<b>Abschnitt</b>	<b>56</b>	<b>Eigene Sportstätten</b>							
<b>Unterabschnitt</b>	<b>5603</b>	<b>Skateranlage</b>							
<b>Ausgaben</b>									
9357	Vermögenszugang-Bauhofleistungen	10.000	0	10.000	0,00	0	0	Ü	502
	<i>Installation Beleuchtung.</i>								
9500	Tiefbau- und andere Baumaßnahmen, Erweiterungs-, Neu-, Um- und Ausbauten	10.000	0	10.000	61.311,63	0	0	Ü	501
	<i>Beleuchtung</i>								
Unter- abschnitt:	5603	Einnahmen	0	0	0,00				
		Ausgaben	20.000	20.000	61.311,63	0	0		
		Über-/Zuschuss(-)	-20.000	-20.000	-61.311,63	0	0		

Vermögenshaushalt

in €

Haushaltsstelle	Bezeichnung	Ansatz 2022	Verpflich- tungs- ermächt.	Ansatz 2021	Rechnung 2020	Gesamt- bedarf	bisher bereit- gestellt	Erläut.	Amt
<b>Einzelplan</b>	<b>5</b>	<b>Gesundheit, Sport, Erholung</b>							
<b>Abschnitt</b>	<b>56</b>	<b>Eigene Sportstätten</b>							
<b>Unterabschnitt</b>	<b>5610</b>	<b>Sportheim</b>							
<b>Ausgaben</b>									
9400	Hochbaumaßnahmen	200.000	0	150.000	0,00	0	0	Ü	501
	<i>Herstellungskosten für ein "Planes"-Grundstück (gem. Beschluss) u.a. Erdarbeiten, Abriss der Garagen, Erstellung der Baustraße, Kabelbau für Strom usw.</i>								
9407	Investitionsleistungen gemeindl. Bauhof(GNr.1583)	0	0	0	5.381,15	0	0	Ü	502
9870	Investitionszuschuss an übrigen Bereich	0	0	1.000.000	1.089.936,07	0	0	ÜDR:56 ED	501
	<i>siehe Liste vorgetragene Haushaltsreste</i>								
Unter- abschnitt:	5610	Einnahmen	0	0	0,00				
		Ausgaben	200.000	0	1.150.000	1.095.317,22	0	0	
		Über-/Zuschuss(-)	-200.000	0	-1.150.000	-1.095.317,22	0	0	
Abschnitt:	56	Einnahmen	460.000	0	12.245,22				
		Ausgaben	1.825.000	0	1.270.000	1.359.697,18	0	0	
		Über-/Zuschuss(-)	-1.365.000	0	-1.270.000	-1.347.451,96	0	0	

Vermögenshaushalt

in €

Haushaltsstelle	Bezeichnung	Ansatz 2022	Verpflich- tungs- ermächt.	Ansatz 2021	Rechnung 2020	Gesamt- bedarf	bisher bereit- gestellt	Erläut.	Amt
<b>Einzelplan</b>	<b>5</b>	<b>Gesundheit, Sport, Erholung</b>							
<b>Abschnitt</b>	<b>57</b>	<b>Badeanstalten</b>							
<b>Unterabschnitt</b>	<b>5700</b>	<b>Freibad Zettlerstraße</b>							
<b>Ausgaben</b>									
9350	Vermögenserwerb - Erwerb von beweglichen Sachen	0	0	5.000	0,00	0	0	Ü	501
9420	Baunebenkosten	100.000	0	1.000	30.000,00	0	0	Ü	501
Unter- abschnitt:	5700	Einnahmen	0	0	0,00				
		Ausgaben	100.000	0	6.000	30.000,00	0	0	
		Über-/Zuschuss(-)	-100.000	0	-6.000	-30.000,00	0	0	
Abschnitt:	57	Einnahmen	0	0	0,00				
		Ausgaben	100.000	0	6.000	30.000,00	0	0	
		Über-/Zuschuss(-)	-100.000	0	-6.000	-30.000,00	0	0	



Vermögenshaushalt

in €

Haushaltsstelle	Bezeichnung	Ansatz 2022	Verpflich- tungs- ermächt.	Ansatz 2021	Rechnung 2020	Gesamt- bedarf	bisher bereit- gestellt	Erläut.	Amt
<b>Einzelplan</b>	<b>5</b>	<b>Gesundheit, Sport, Erholung</b>							
<b>Abschnitt</b>	<b>58</b>	<b>Park- und Gartenanlagen</b>							
<b>Unterabschnitt</b>	<b>5800</b>	<b>Öffentl. Plätze und Anlagen</b>							
<b>Ausgaben</b>									
9350	Erwerb von beweglichen Sachen des Anlagevermögens	15.000	0	15.000	0,00	0	0	Ü	501
	<i>Bänke</i>								
9500	Tiefbau- und andere Baumaßnahmen, Erweiterungs-, Neu-, Um- und Ausbauten	15.000	0	15.000	0,00	0	0	Ü	501
Unter- abschnitt:	5800	Einnahmen	0	0	0,00				
		Ausgaben	30.000	0	30.000	0,00	0	0	
		Über-/Zuschuss(-)	-30.000	0	-30.000	0,00	0	0	
Abschnitt:	58	Einnahmen	0	0	0,00				
		Ausgaben	30.000	0	30.000	0,00	0	0	
		Über-/Zuschuss(-)	-30.000	0	-30.000	0,00	0	0	
Einzelplan:	5	Einnahmen	460.900	900	13.106,61				
		Ausgaben	1.955.000	0	1.306.000	1.404.697,18	0	0	
		Über-/Zuschuss(-)	-1.494.100	0	-1.305.100	-1.391.590,57	0	0	

## Vermögenshaushalt

in €

<b>Einzelplan 5</b>		<b>Gesundheit, Sport, Erholung</b>						
Abschnitt	Haushaltsansatz 2022		Verpflichtungs- ermächtigungen Ausgaben	Haushaltsansatz 2021		Rechnungsergebnis 2020		
	Einnahmen	Ausgaben		Einnahmen	Ausgaben	Einnahmen	Ausgaben	
54	Sonstige Einrichtungen und Maßnahmen der Gesundheitspflege	0	0	0	0	0	0,00	5.000,00
55	Förderung des Sports	900	0	0	900	0	861,39	10.000,00
56	Eigene Sportstätten	460.000	1.825.000	0	0	1.270.000	12.245,22	1.359.697,18
57	Badeanstalten	0	100.000	0	0	6.000	0,00	30.000,00
58	Park- und Gartenanlagen	0	30.000	0	0	30.000	0,00	0,00
<b>Abschluss Einzelplan 5</b>		<b>460.900</b>	<b>1.955.000</b>	<b>0</b>	<b>900</b>	<b>1.306.000</b>	<b>13.106,61</b>	<b>1.404.697,18</b>
<b>Zuschuss (-) / Überschuss (+)</b>		<b>-1.494.100</b>	<b>0</b>	<b>0</b>	<b>-1.305.100</b>	<b>0</b>	<b>-1.391.590,57</b>	<b>0</b>

Vermögenshaushalt

in €

Haushaltsstelle	Bezeichnung	Ansatz 2022	Verpflich- tungs- ermächt.	Ansatz 2021	Rechnung 2020	Gesamt- bedarf	bisher bereit- gestellt	Erläut.	Amt
<b>Einzelplan</b>	<b>6</b>	<b>Bau- und Wohnungswesen, Verkehr</b>							
<b>Abschnitt</b>	<b>60</b>	<b>Bauverwaltung</b>							
<b>Unterabschnitt</b>	<b>6000</b>	<b>Technische Bauabteilung</b>							
<b>Ausgaben</b>									
9350	Vermögenserwerb - Erwerb von beweglichen Sachen	33.000	0	7.000	0,00	0	0	Ü	501
<i>Büromöbel Bauhof</i>									
Unter- abschnitt:	6000	Einnahmen	0	0	0,00				
		Ausgaben	33.000	0	7.000	0,00	0	0	
		Über-/Zuschuss(-)	-33.000	0	-7.000	0,00	0	0	
Abschnitt:	60	Einnahmen	0	0	0,00				
		Ausgaben	33.000	0	7.000	0,00	0	0	
		Über-/Zuschuss(-)	-33.000	0	-7.000	0,00	0	0	

**Vermögenshaushalt**

**in €**

Haushaltsstelle	Bezeichnung	Ansatz 2022	Verpflich- tungs- ermächt.	Ansatz 2021	Rechnung 2020	Gesamt- bedarf	bisher bereit- gestellt	Erläut.	Amt
<b>Einzelplan</b>	<b>6</b>	<b>Bau- und Wohnungswesen, Verkehr</b>							
<b>Abschnitt</b>	<b>61</b>	<b>Städtebauliche Planung, Städtebauförderung, Bauordnung</b>							
<b>Unterabschnitt</b>	<b>6100</b>	<b>Orts- und Regionalplanung</b>							
<b>Einnahmen</b>									
3570	Stellplatzbaupflichtablösungen	<b>15.000</b>		30.000	0,00			Ü	301
Unter- abschnitt:	6100	Einnahmen		30.000	0,00				
		Ausgaben	<b>0</b>	0	0,00	0	0		
		Über-/Zuschuss(-)	<b>15.000</b>	0	30.000	0,00	0	0	

Vermögenshaushalt

in €

Haushaltsstelle	Bezeichnung	Ansatz 2022	Verpflich- tungs- ermächt.	Ansatz 2021	Rechnung 2020	Gesamt- bedarf	bisher bereit- gestellt	Erläut.	Amt
<b>Einzelplan</b>	<b>6</b>	<b>Bau- und Wohnungswesen, Verkehr</b>							
<b>Abschnitt</b>	<b>61</b>	<b>Städtebauliche Planung, Städtebauförderung, Bauordnung</b>							
<b>Unterabschnitt</b>	<b>6150</b>	<b>Städtebauliche Maßnahmen</b>							
<b>Maßnahme</b>	<b>030</b>	<b>P &amp; R - Anlage am Haltepunkt St. Afra</b>							
<b>Einnahmen</b>									
3610	Zuweisungen vom Land	0		50.000	0,00			Ü	106
<b>Ausgaben</b>									
9500	Tiefbau- und andere Baumaßnahmen,	0	0	90.000	0,00	0	0	Ü	501
Maßnahme:	030	Einnahmen							
		0		50.000	0,00				
		Ausgaben							
		0	0	90.000	0,00	0	0		
		Über-/Zuschuss(-)							
		0	0	-40.000	0,00	0	0		
<b>Maßnahme</b>	<b>040</b>	<b>Marktplatzgestaltung</b>							
<b>Ausgaben</b>									
9420	Baunebenkosten (Planung, Bauaufsicht u. ä.)	100.000	0	50.000	0,00	0	0	Ü	501
9500	Tiefbau- und andere Baumaßnahmen,	50.000	0	0	0,00	0	0	Ü	501
Maßnahme:	040	Einnahmen							
		0		0	0,00				
		Ausgaben							
		150.000	0	50.000	0,00	0	0		
		Über-/Zuschuss(-)							
		-150.000	0	-50.000	0,00	0	0		
Unter- abschnitt:	6150	Einnahmen							
		0		50.000	0,00				
		Ausgaben							
		150.000	0	140.000	0,00	0	0		
		Über-/Zuschuss(-)							
		-150.000	0	-90.000	0,00	0	0		
Abschnitt:	61	Einnahmen							
		15.000		80.000	0,00				
		Ausgaben							
		150.000	0	140.000	0,00	0	0		
		Über-/Zuschuss(-)							
		-135.000	0	-60.000	0,00	0	0		

Vermögenshaushalt

in €

Haushaltsstelle	Bezeichnung	Ansatz 2022	Verpflich- tungs- ermächt.	Ansatz 2021	Rechnung 2020	Gesamt- bedarf	bisher bereit- gestellt	Erläut.	Amt
<b>Einzelplan</b>	<b>6</b>	<b>Bau- und Wohnungswesen, Verkehr</b>							
<b>Abschnitt</b>	<b>62</b>	<b>Wohnungsbauförderung und Wohnungsfürsorge</b>							
<b>Unterabschnitt</b>	<b>6200</b>	<b>Wohnungsbauförderung u. Wohnungsfürsorge - Baugebiete -</b>							
<b>Einnahmen</b>									
3280	Rückflüsse v. Darlehen v. übr. Bereich	2.600		2.600	2.625,00			Ü	205
	<i>2 Wohnungsfürsorgedarlehen vom 08.01.2007 und 12.10.2009</i>								
3400	Einn.a.d.Veräußerung v.Sachen d. Anlagevermögens	0		0	41.331,50			Ü	301
<b>Maßnahme</b>	<b>114</b>	<b>BG Oberfeld BA I</b>							
<b>Einnahmen</b>									
3400	Einn.a.d.Veräußerung v.Sachen d. Anlagevermögens Veräußerung von Grundstücken	0		0	262.737,57			Ü	301
3660	Zuweisungen u.Zuschüsse f. Investitionen und Invest. - Förderungsmaßn.v.priv.Unternehmen	0		0	83.475,28			Ü	301
3670	Infrastrukturbeiträge (neu, ab 2020)	0		0	33.508,25			Ü	301
<b>Ausgaben</b>									
9500	Tiefbaumaßnahmen	20.000	0	400.000	0,00	0	0	Ü	501
Maßnahme:	114	Einnahmen	0	0	379.721,10				
		Ausgaben	20.000	0	400.000	0,00	0	0	
		Über-/Zuschuss(-)	-20.000	0	-400.000	379.721,10	0	0	
<b>Maßnahme</b>	<b>122</b>	<b>Gewerbepark Mering West</b>							
<b>Einnahmen</b>									
3400	Einn.a.d.Veräußerung v.Sachen d. Anlagevermögens Veräußerung von Grundstücken	1.400.000		1.500.000	1.791.817,62			Ü	301
<b>Ausgaben</b>									
9420	Baunebenkosten	0	0	0	11.219,53	0	0	Ü	501
Maßnahme:	122	Einnahmen	1.400.000	1.500.000	1.791.817,62				
		Ausgaben	0	0	11.219,53	0	0		
		Über-/Zuschuss(-)	1.400.000	0	1.500.000	1.780.598,09	0	0	
Unter- abschnitt:	6200	Einnahmen	1.402.600	1.502.600	2.215.495,22				
		Ausgaben	20.000	400.000	11.219,53	0	0		
		Über-/Zuschuss(-)	1.382.600	0	1.102.600	2.204.275,69	0	0	
Abschnitt:	62	Einnahmen	1.402.600	1.502.600	2.215.495,22				
		Ausgaben	20.000	400.000	11.219,53	0	0		
		Über-/Zuschuss(-)	1.382.600	0	1.102.600	2.204.275,69	0	0	

Vermögenshaushalt

in €

Haushaltsstelle	Bezeichnung	Ansatz 2022	Verpflich- tungs- ermächt.	Ansatz 2021	Rechnung 2020	Gesamt- bedarf	bisher bereit- gestellt	Erläut.	Amt
<b>Einzelplan</b>	<b>6</b>	<b>Bau- und Wohnungswesen, Verkehr</b>							
<b>Abschnitt</b>	<b>63</b>	<b>Gemeindestraßen</b>							
<b>Unterabschnitt</b>	<b>6300</b>	<b>Gemeindestraßen</b>							
<b>Einnahmen</b>									
3500	Beiträge und ähnliche Entgelte	1.500		3.300	0,00			Ü	302
3610	Straßenausbaupauschalen Art. 13 h BayFAG Zuweisungen vom Land	45.000		0	79.391,00			Ü	302
3615	Straßenausbaupauschalen nach Art. 13h BayFAG	45.000		0	0,00			Ü	302
<b>Ausgaben</b>									
9320	Vermögenserwerb - Erwerb von Grundstücken	15.000	0	15.000	1.680,18	0	0	ÜDR:932 ED	301
	<i>Flächenerwerb wegen Grenzberichtigungen</i>								
9350	Vermögenserwerb - Erwerb von beweglichen Sachen	5.000	0	10.000	0,00	0	0	ÜDR:63 ED	501
9420	Baunebenkosten (Planung, Bauaufsicht u. ä.)	10.000	0	25.000	22.140,97	0	0	ÜDR:63 ED	501
9500	Tiefbaumaßnahmen und andere Baumaßnahmen:	10.000	0	10.000	4.751,36	0	0	ÜDR:63 ED	501
<b>Maßnahme</b>	<b>033</b>	<b>Brücke Zettlerstraße</b>							
<b>Ausgaben</b>									
9420	Baunebenkosten	70.000	0	165.000	57.222,38	0	0	ÜDR:63 ED	501
9500	Tiefbaumaßnahmen	900.000	0	860.000	15.000,00	0	0	ÜDR:63 ED	501
	<i>Baukosten Brücke</i>								
Maßnahme: 033	Einnahmen	0		0	0,00				
	Ausgaben	970.000	0	1.025.000	72.222,38	0	0		
	Über-/Zuschuss(-)	-970.000	0	-1.025.000	-72.222,38	0	0		
<b>Maßnahme</b>	<b>043</b>	<b>Fußweg "Reifersbrunner Str - Ludwigstr"</b>							
<b>Einnahmen</b>									
3500	Beiträge und ähnliche Entgelte	0		0	-12.439,27			Ü	302
Maßnahme: 043	Einnahmen	0		0	-12.439,27				
	Ausgaben	0	0	0	0,00	0	0		
	Über-/Zuschuss(-)	0	0	0	-12.439,27	0	0		
<b>Maßnahme</b>	<b>095</b>	<b>Meringerzeller Straße</b>							
<b>Einnahmen</b>									
3501	Verbesserungsbeiträge	-240.000		-240.000	0,00			Ü	302
3610	Zuweisungen vom Land	35.000		1.000	35.000,00			Ü	106
	<i>Schlußrate nach Vorlage des Verwendungsnachweises</i>								
Maßnahme: 095	Einnahmen	-205.000		-239.000	35.000,00				
	Ausgaben	0	0	0	0,00	0	0		
	Über-/Zuschuss(-)	-205.000	0	-239.000	35.000,00	0	0		

Vermögenshaushalt

in €

Haushaltsstelle	Bezeichnung	Ansatz 2022	Verpflich- tungs- ermächt.	Ansatz 2021	Rechnung 2020	Gesamt- bedarf	bisher bereit- gestellt	Erläut.	Amt
<b>Einzelplan</b>	<b>6</b>	<b>Bau- und Wohnungswesen, Verkehr</b>							
<b>Abschnitt</b>	<b>63</b>	<b>Gemeindestraßen</b>							
<b>Unterabschnitt</b>	<b>6300</b>	<b>Gemeindestraßen</b>							
<b>Maßnahme</b>	<b>101</b>	<b>Paarsteg Badanger Maßnahme Städtebauförderung</b>							
<b>Einnahmen</b>									
3610	Zuweisungen vom Land	0		5.000	100.000,00			Ü	301
<b>Ausgaben</b>									
9420	Baunebenkosten	0	0	5.000	10.747,04	0	0	Ü	501
9500	Tiefbaumaßnahmen	0	0	15.000	131.277,04	0	0	Ü	501
Maßnahme: 101	Einnahmen	0		5.000	100.000,00				
	Ausgaben	0	0	20.000	142.024,08	0	0		
	Über-/Zuschuss(-)	0	0	-15.000	-42.024,08	0	0		
<b>Maßnahme</b>	<b>109</b>	<b>Verkehrsplanung im Ortszentrum Maßnahme Städtebauförderung</b>							
<b>Ausgaben</b>									
9420	Baunebenkosten	30.000	0	60.000	22.928,05	0	0	ÜDR:63 ED	501
<i>Machbarkeitsstudie Maßnahmenplanung - Verkehrsberuhigter Geschäftsbereich mit Straße im Bereich Marktplatz bis Brücke Steinbrecher - ohne Marktplatzgestaltung</i>									
Maßnahme: 109	Einnahmen	0		0	0,00				
	Ausgaben	30.000	0	60.000	22.928,05	0	0		
	Über-/Zuschuss(-)	-30.000	0	-60.000	-22.928,05	0	0		
<b>Maßnahme</b>	<b>110</b>	<b>Wendelsteinstraße</b>							
<b>Ausgaben</b>									
9420	Baunebenkosten	0	0	60.000	0,00	0	0	Ü	501
Maßnahme: 110	Einnahmen	0		0	0,00				
	Ausgaben	0	0	60.000	0,00	0	0		
	Über-/Zuschuss(-)	0	0	-60.000	0,00	0	0		
<b>Maßnahme</b>	<b>114</b>	<b>BG Oberfeld BA I</b>							
<b>Einnahmen</b>									
3500	Beiträge und ähnliche Entgelte	0		0	79.470,01			Ü	301
Maßnahme: 114	Einnahmen	0		0	79.470,01				
	Ausgaben	0	0	0	0,00	0	0		
	Über-/Zuschuss(-)	0	0	0	79.470,01	0	0		



Vermögenshaushalt

in €

Haushaltsstelle	Bezeichnung	Ansatz 2022	Verpflich- tungs- ermächt.	Ansatz 2021	Rechnung 2020	Gesamt- bedarf	bisher bereit- gestellt	Erläut.	Amt
<b>Einzelplan</b>	<b>6</b>	<b>Bau- und Wohnungswesen, Verkehr</b>							
<b>Abschnitt</b>	<b>63</b>	<b>Gemeindestraßen</b>							
<b>Unterabschnitt</b>	<b>6300</b>	<b>Gemeindestraßen</b>							
<b>Maßnahme</b>	<b>115</b>	<b>Knotenpunkt Schulzentrum</b>							
<b>Einnahmen</b>									
3610	Zuweisungen vom Land	103.000		0	0,00			Ü	106
<i>Zuwendung zum Neubau von Bushaltestellen am Schulzentrum in der Amberieustraße</i>									
<b>Ausgaben</b>									
9420	Baunebenkosten	50.000	0	80.000	71.962,53	0	0	ÜDR:63 ED	501
9500	Tiefbaumaßnahmen	500.000	0	300.000	1.006.101,13	0	0	ÜDR:63 ED	501
<i>siehe Liste vorgetragene Haushaltsreste</i>									
Maßnahme:	115	Einnahmen		0	0,00				
		Ausgaben	550.000	0	380.000	1.078.063,66	0	0	
		Über-/Zuschuss(-)	-447.000	0	-380.000	-1.078.063,66	0	0	
<b>Maßnahme</b>	<b>122</b>	<b>Gewerbepark Mering West</b>							
<b>Einnahmen</b>									
3500	Beiträge und ähnliche Entgelte	689.000		839.000	882.480,58			Ü	301
<b>Ausgaben</b>									
9420	Baunebenkosten	180.000	0	400.000	57.416,50	0	0	ÜDR:63 ED	501
9500	Tiefbaumaßnahmen	275.000	0	500.000	1.800.833,64	0	0	ÜDR:63 ED	501
Maßnahme:	122	Einnahmen	689.000	839.000	882.480,58				
		Ausgaben	455.000	900.000	1.858.250,14	0	0		
		Über-/Zuschuss(-)	234.000	-61.000	-975.769,56	0	0		
<b>Maßnahme</b>	<b>127</b>	<b>Paarbrücke Färbergasse</b>							
<b>Ausgaben</b>									
9420	Baunebenkosten	5.000	0	30.000	17.691,93	0	0	ÜDR:63 ED	501
9500	Tiefbaumaßnahmen	250.000	0	160.000	0,00	0	0	ÜDR:63 ED	501
Maßnahme:	127	Einnahmen	0	0	0,00				
		Ausgaben	255.000	190.000	17.691,93	0	0		
		Über-/Zuschuss(-)	-255.000	-190.000	-17.691,93	0	0		
Unter- abschnitt:	6300	Einnahmen	678.500	608.300	1.163.902,32				
		Ausgaben	2.300.000	2.695.000	3.219.752,75	0	0		
		Über-/Zuschuss(-)	-1.621.500	-2.086.700	-2.055.850,43	0	0		
Abschnitt:	63	Einnahmen	678.500	608.300	1.163.902,32				
		Ausgaben	2.300.000	2.695.000	3.219.752,75	0	0		
		Über-/Zuschuss(-)	-1.621.500	-2.086.700	-2.055.850,43	0	0		

Vermögenshaushalt

in €

Haushaltsstelle	Bezeichnung	Ansatz 2022	Verpflich- tungs- ermächt.	Ansatz 2021	Rechnung 2020	Gesamt- bedarf	bisher bereit- gestellt	Erläut.	Amt
<b>Einzelplan</b>	<b>6</b>	<b>Bau- und Wohnungswesen, Verkehr</b>							
<b>Abschnitt</b>	<b>67</b>	<b>Straßenbeleuchtung und -reinigung</b>							
<b>Unterabschnitt</b>	<b>6700</b>	<b>Straßenbeleuchtung und -reinigung</b>							
<b>Ausgaben</b>									
9600	Betriebsanlagen, sonstige techn: Anlagen	15.000	0	15.000	44.969,93	0	0	ÜDR:63 ED	501
9601	Betriebsanlagen, sonstige techn: Anlagen	35.000	0	35.000	31.037,86	0	0	ÜDR:63 ED	502
<i>Erneuerung der Straßenbeleuchtung mit LED-Technik (Mast und Leuchtenkopf)</i>									
9607	Investitionleistungen-VMH (GNr.1587)	20.000	0	35.000	6.624,44	0	0	Ü	502
<b>Maßnahme</b>	<b>033</b>	<b>Brücke Zettlerstraße</b>							
<b>Ausgaben</b>									
9420	Baunebenkosten	2.000	0	2.000	0,00	0	0	ÜDR:63 ED	501
9600	Tiefbaumaßnahmen	15.000	0	15.000	0,00	0	0	ÜDR:63 ED	501
<i>im Bereich der Brücke</i>									
Maßnahme:	033	Einnahmen	0	0	0,00				
		Ausgaben	17.000	0	17.000	0,00	0	0	
		Über-/Zuschuss(-)	-17.000	0	-17.000	0,00	0	0	
<b>Maßnahme</b>	<b>090</b>	<b>Hartwaldstraße</b>							
<b>Einnahmen</b>									
3501	Verbesserungsbeiträge	0		0	63.448,75			Ü	302
Maßnahme:	090	Einnahmen	0	0	63.448,75				
		Ausgaben	0	0	0,00	0	0		
		Über-/Zuschuss(-)	0	0	63.448,75	0	0		
<b>Maßnahme</b>	<b>110</b>	<b>Wendelsteinstraße</b>							
<b>Ausgaben</b>									
9420	Baunebenkosten	0	0	2.500	0,00	0	0	Ü	501
Maßnahme:	110	Einnahmen	0	0	0,00				
		Ausgaben	0	0	2.500	0,00	0	0	
		Über-/Zuschuss(-)	0	0	-2.500	0,00	0	0	
<b>Maßnahme</b>	<b>114</b>	<b>BG Oberfeld BA I</b>							
<b>Ausgaben</b>									
9600	Tiefbaumaßnahmen	0	0	2.500	0,00	0	0	Ü	501
Maßnahme:	114	Einnahmen	0	0	0,00				
		Ausgaben	0	0	2.500	0,00	0	0	
		Über-/Zuschuss(-)	0	0	-2.500	0,00	0	0	

Vermögenshaushalt

in €

Haushaltsstelle	Bezeichnung	Ansatz 2022	Verpflich- tungs- ermächt.	Ansatz 2021	Rechnung 2020	Gesamt- bedarf	bisher bereit- gestellt	Erläut.	Amt
<b>Einzelplan</b>	<b>6</b>	<b>Bau- und Wohnungswesen, Verkehr</b>							
<b>Abschnitt</b>	<b>67</b>	<b>Straßenbeleuchtung und -reinigung</b>							
<b>Unterabschnitt</b>	<b>6700</b>	<b>Straßenbeleuchtung und -reinigung</b>							
<b>Maßnahme</b>	<b>115</b>	<b>Knotenpunkt Schulzentrum</b>							
<b>Ausgaben</b>									
9420	Baunebenkosten	2.000	0	2.000	0,00	0	0	ÜDR:63 ED	501
9600	Tiefbaumaßnahmen	3.000	0	40.000	0,00	0	0	ÜDR:63 ED	501
Maßnahme: 115	Einnahmen	0		0	0,00				
	Ausgaben	5.000	0	42.000	0,00	0	0		
	Über-/Zuschuss(-)	-5.000	0	-42.000	0,00	0	0		
<b>Maßnahme</b>	<b>119</b>	<b>Ausbau "von-Kleist-Straße"</b>							
<b>Einnahmen</b>									
3501	Verbesserungsbeiträge	0		0	25.753,52			Ü	302
Maßnahme: 119	Einnahmen	0		0	25.753,52				
	Ausgaben	0	0	0	0,00	0	0		
	Über-/Zuschuss(-)	0	0	0	25.753,52	0	0		
<b>Maßnahme</b>	<b>122</b>	<b>Gewerbepark Mering West</b>							
<b>Ausgaben</b>									
9420	Baunebenkosten	0	0	30.000	0,00	0	0	Ü	501
9600	Tiefbaumaßnahmen	0	0	50.000	0,00	0	0	Ü	501
Maßnahme: 122	Einnahmen	0		0	0,00				
	Ausgaben	0	0	80.000	0,00	0	0		
	Über-/Zuschuss(-)	0	0	-80.000	0,00	0	0		
<b>Maßnahme</b>	<b>127</b>	<b>Paarbrücke Färbergasse</b>							
<b>Ausgaben</b>									
9600	Tiefbaumaßnahmen	12.000	0	12.000	0,00	0	0	ÜDR:63 ED	501
Maßnahme: 127	Einnahmen	0		0	0,00				
	Ausgaben	12.000	0	12.000	0,00	0	0		
	Über-/Zuschuss(-)	-12.000	0	-12.000	0,00	0	0		
Unter- abschnitt:	6700	Einnahmen	0	0	89.202,27				
		Ausgaben	104.000	0	241.000	82.632,23	0	0	
		Über-/Zuschuss(-)	-104.000	0	-241.000	6.570,04	0	0	
Abschnitt:	67	Einnahmen	0	0	89.202,27				
		Ausgaben	104.000	0	241.000	82.632,23	0	0	
		Über-/Zuschuss(-)	-104.000	0	-241.000	6.570,04	0	0	

Vermögenshaushalt

in €

Haushaltsstelle	Bezeichnung	Ansatz 2022	Verpflich- tungs- ermächt.	Ansatz 2021	Rechnung 2020	Gesamt- bedarf	bisher bereit- gestellt	Erläut.	Amt
<b>Einzelplan</b>	<b>6</b>	<b>Bau- und Wohnungswesen, Verkehr</b>							
<b>Abschnitt</b>	<b>68</b>	<b>Parkeinrichtungen</b>							
<b>Unterabschnitt</b>	<b>6800</b>	<b>Garagen, Park- und Stellplätze</b>							
<b>Einnahmen</b>									
3570	Stellplatzbaupflichtablösungen ALT! Nicht mehr verwenden Neu 6100-3570	0		0	76.496,85			Ü	201
3610	Zuweisungen vom Land	68.000		0	0,00			Ü	106
<i>Staatliche Zuwendung zur Errichtung der B&amp;R-Anlage im Gewerbepark Mering West</i>									
<b>Ausgaben</b>									
9400	Hochbaumaßnahmen	175.000	0	0	0,00	0	0	Ü	501
<i>Neubau einer B&amp;R-Anlage im Gewerbepark Mering West</i>									
9420	Baunebenkosten	0	0	10.000	0,00	0	0	Ü	501
9500	Tiefbau- und andere Baumaßnahmen,	30.000	0	10.000	35.000,00	0	0	Ü	501
Unter- abschnitt:	6800	Einnahmen	68.000		0	76.496,85			
		Ausgaben	205.000	0	20.000	35.000,00	0	0	
		Über-/Zuschuss(-)	-137.000	0	-20.000	41.496,85	0	0	
Abschnitt:	68	Einnahmen	68.000		0	76.496,85			
		Ausgaben	205.000	0	20.000	35.000,00	0	0	
		Über-/Zuschuss(-)	-137.000	0	-20.000	41.496,85	0	0	

Vermögenshaushalt

in €

Haushaltsstelle	Bezeichnung	Ansatz 2022	Verpflich- tungs- ermächt.	Ansatz 2021	Rechnung 2020	Gesamt- bedarf	bisher bereit- gestellt	Erläut.	Amt
<b>Einzelplan</b>	<b>6</b>	<b>Bau- und Wohnungswesen, Verkehr</b>							
<b>Abschnitt</b>	<b>69</b>	<b>Wasserläufe, Wasserbau</b>							
<b>Unterabschnitt</b>	<b>6910</b>	<b>Hochwasserschutz</b>							
<b>Ausgaben</b>									
9420	Baunebenkosten (Planung, Bauaufsicht u. ä.)	10.000	0	20.000	0,00	0	0	Ü	501
	<i>Meringerzell "Am Graben"</i>								
9500	Tiefbau- und andere Baumaßnahmen,	65.000	0	70.000	0,00	0	0	Ü	501
	<i>Meringerzell "Am Graben"</i>								
<b>Maßnahme</b>	<b>014</b>	<b>HW-Rückhaltebecken Merching</b>							
<b>Ausgaben</b>									
9320	Vermögenserwerb - Erwerb von Grundstücken	0	0	46.000	21.153,18	0	0	ÜDR:932 ED	301
9420	Baunebenkosten (Planung, Bauaufsicht...)	0	0	4.000	0,00	0	0	Ü	301
9500	Tiefbau- und andere Baumaßnahmen, Erweiterungs-, Neu-, Um- und Ausbauten	0	0	163.000	273.384,52	0	0	Ü	301
Maßnahme:	014	Einnahmen	0	0	0,00				
		Ausgaben	0	0	213.000	294.537,70	0	0	
		Über-/Zuschuss(-)	0	0	-213.000	-294.537,70	0	0	
Unter- abschnitt:	6910	Einnahmen	0	0	0,00				
		Ausgaben	75.000	0	303.000	294.537,70	0	0	
		Über-/Zuschuss(-)	-75.000	0	-303.000	-294.537,70	0	0	
Abschnitt:	69	Einnahmen	0	0	0,00				
		Ausgaben	75.000	0	303.000	294.537,70	0	0	
		Über-/Zuschuss(-)	-75.000	0	-303.000	-294.537,70	0	0	
Einzelplan:	6	Einnahmen	2.164.100	2.190.900	3.545.096,66				
		Ausgaben	2.887.000	3.806.000	3.643.142,21	0	0		
		Über-/Zuschuss(-)	-722.900	-1.615.100	-98.045,55	0	0		

## Vermögenshaushalt

in €

Einzelplan 6		Bau- und Wohnungswesen, Verkehr						
Abschnitt	Haushaltsansatz 2022		Verpflichtungs- ermächtigungen Ausgaben	Haushaltsansatz 2021		Rechnungsergebnis 2020		
	Einnahmen	Ausgaben		Einnahmen	Ausgaben	Einnahmen	Ausgaben	
60	Bauverwaltung	0	33.000	0	0	7.000	0,00	0,00
61	Städtebauliche Planung, Städtebauförderung, Bauordnung	15.000	150.000	0	80.000	140.000	0,00	0,00
62	Wohnungsbauförderung und Wohnungsfürsorge	1.402.600	20.000	0	1.502.600	400.000	2.215.495,22	11.219,53
63	Gemeindestraßen	678.500	2.300.000	0	608.300	2.695.000	1.163.902,32	3.219.752,75
67	Straßenbeleuchtung und - reinigung	0	104.000	0	0	241.000	89.202,27	82.632,23
68	Parkeinrichtungen	68.000	205.000	0	0	20.000	76.496,85	35.000,00
69	Wasserläufe, Wasserbau	0	75.000	0	0	303.000	0,00	294.537,70
<b>Abschluss Einzelplan 6</b>		<b>2.164.100</b>	<b>2.887.000</b>	<b>0</b>	<b>2.190.900</b>	<b>3.806.000</b>	<b>3.545.096,66</b>	<b>3.643.142,21</b>
<b>Zuschuss (-) / Überschuss (+)</b>		<b>-722.900</b>	<b>0</b>	<b>0</b>	<b>-1.615.100</b>	<b>-98.045,55</b>		

Vermögenshaushalt

in €

Haushaltsstelle	Bezeichnung	Ansatz 2022	Verpflich- tungs- ermächt.	Ansatz 2021	Rechnung 2020	Gesamt- bedarf	bisher bereit- gestellt	Erläut.	Amt
<b>Einzelplan</b>	<b>7</b>	<b>Öffentliche Einrichtungen, Wirtschaftsförderung</b>							
<b>Abschnitt</b>	<b>70</b>	<b>Abwasserbeseitigung</b>							
<b>Unterabschnitt</b>	<b>7000</b>	<b>Abwasserbeseitigung</b>							
<b>Einnahmen</b>									
3500	Beiträge und ähnliche Entgelte	1.500		3.000	1.818,85			Ü	302
3510	Kostenerstattung für Hausanschlüsse	30.000		15.000	42.202,14			Ü	501
<b>Ausgaben</b>									
9320	Vermögenserwerb - Erwerb von Grundstücken	0	0	0	219,94	0	0	Ü	301
9350	Vermögenserwerb	25.000	0	25.000	69.749,73	0	0	ÜDR:70 ED	501
<i>Abschnittsweise TV-Untersuchung der Gesamtanlage</i>									
9420	Baunebenkosten (Planung,Bauaufsicht...)	50.000	0	50.000	117.174,11	0	0	ÜDR:70 ED	501
<i>Auswertung der TV-Untersuchung durch Fachplaner</i>									
9426	Baunebenkosten-Eigenleistungen	0	0	0	500,00	0	0	Ü	501
9500	Tiefbaumaßnahmen und andere Baumaßnahmen:	0	0	230.000	0,00	0	0	ÜDR:70 ED	501
9830	Schuldendienstumlage an den AWOP	170.000	0	170.000	168.663,63	0	0	Ü	205
<b>Maßnahme</b>	<b>033</b>	<b>Brücke Zettlerstraße</b>							
<b>Ausgaben</b>									
9420	Baunebenkosten	0	0	50.000	2.000,00	0	0	ÜDR:70 ED	501
Maßnahme:	033	Einnahmen	0	0	0,00				
		Ausgaben	0	0	50.000	2.000,00	0	0	
		Über-/Zuschuss(-)	0	0	-50.000	-2.000,00	0	0	
<b>Maßnahme</b>	<b>110</b>	<b>Wendelsteinstraße</b>							
<b>Ausgaben</b>									
9420	Baunebenkosten	0	0	25.000	0,00	0	0	Ü	501
9500	Tiefbaumaßnahmen	0	0	5.000	0,00	0	0	Ü	501
Maßnahme:	110	Einnahmen	0	0	0,00				
		Ausgaben	0	0	30.000	0,00	0	0	
		Über-/Zuschuss(-)	0	0	-30.000	0,00	0	0	
<b>Maßnahme</b>	<b>114</b>	<b>BG Oberfeld BA I</b>							
<b>Einnahmen</b>									
3500	Beiträge und ähnliche Entgelte	0		0	4.168,04			Ü	301
Maßnahme:	114	Einnahmen	0	0	4.168,04				
		Ausgaben	0	0	0,00	0	0		
		Über-/Zuschuss(-)	0	0	0	4.168,04	0	0	

Vermögenshaushalt

in €

Haushaltsstelle	Bezeichnung	Ansatz 2022	Verpflich- tungs- ermächt.	Ansatz 2021	Rechnung 2020	Gesamt- bedarf	bisher bereit- gestellt	Erläut.	Amt
<b>Einzelplan</b>	<b>7</b>	<b>Öffentliche Einrichtungen, Wirtschaftsförderung</b>							
<b>Abschnitt</b>	<b>70</b>	<b>Abwasserbeseitigung</b>							
<b>Unterabschnitt</b>	<b>7000</b>	<b>Abwasserbeseitigung</b>							
<b>Maßnahme</b>	<b>115</b>	<b>Knotenpunkt Schulzentrum</b>							
<b>Ausgaben</b>									
9420	Baunebenkosten	0	0	12.000	0,00	0	0	ÜDR:70 ED	501
9500	Tiefbaumaßnahmen	0	0	70.000	0,00	0	0	ÜDR:70 ED	501
Maßnahme: 115	Einnahmen	0		0	0,00				
	Ausgaben	0	0	82.000	0,00	0	0		
	Über-/Zuschuss(-)	0	0	-82.000	0,00	0	0		
<b>Maßnahme</b>	<b>122</b>	<b>Gewerbepark Mering West</b>							
<b>Einnahmen</b>									
3500	Beiträge und ähnliche Entgelte	251.000		305.000	321.331,87			Ü	301
<b>Ausgaben</b>									
9420	Baunebenkosten	0	0	50.000	0,00	0	0	ÜDR:70 ED	501
9500	Tiefbaumaßnahmen	0	0	100.000	0,00	0	0	ÜDR:70 ED	501
Maßnahme: 122	Einnahmen	251.000		305.000	321.331,87				
	Ausgaben	0	0	150.000	0,00	0	0		
	Über-/Zuschuss(-)	251.000	0	155.000	321.331,87	0	0		
<b>Maßnahme</b>	<b>130</b>	<b>Abwasserdruckleitung Friedenau</b>							
<b>Ausgaben</b>									
9420	Baunebenkosten (Planung,Bauaufsicht...)	45.000	0	45.000	0,00	0	0	ÜDR:70 ED	501
	<i>Molchschächte und Messschacht</i>								
9500	Tiefbaumaßnahmen und andere Baumaßnahmen:	185.000	0	185.000	0,00	0	0	ÜDR:70 ED	501
	<i>Molchschächte und Messschacht</i>								
Maßnahme: 130	Einnahmen	0		0	0,00				
	Ausgaben	230.000	0	230.000	0,00	0	0		
	Über-/Zuschuss(-)	-230.000	0	-230.000	0,00	0	0		
Unter- abschnitt:	7000	Einnahmen	282.500	323.000	369.520,90				
		Ausgaben	475.000	1.017.000	358.307,41	0	0		
		Über-/Zuschuss(-)	-192.500	-694.000	11.213,49	0	0		
Abschnitt:	70	Einnahmen	282.500	323.000	369.520,90				
		Ausgaben	475.000	1.017.000	358.307,41	0	0		
		Über-/Zuschuss(-)	-192.500	-694.000	11.213,49	0	0		



Vermögenshaushalt

in €

Haushaltsstelle	Bezeichnung	Ansatz 2022	Verpflich- tungs- ermächt.	Ansatz 2021	Rechnung 2020	Gesamt- bedarf	bisher bereit- gestellt	Erläut.	Amt
<b>Einzelplan</b>	<b>7</b>	<b>Öffentliche Einrichtungen, Wirtschaftsförderung</b>							
<b>Abschnitt</b>	<b>72</b>	<b>Abfallbeseitigung</b>							
<b>Unterabschnitt</b>	<b>7220</b>	<b>Wertstoffsammelstelle "Hermann-Löns-Str."</b>							
<b>Ausgaben</b>									
9400	Hochbaumaßnahmen	0	0	0	25.000,00	0	0	Ü	501
9420	Baunebenkosten	0	0	1.000	1.000,00	0	0	Ü	501
9500	Tiefbau- und andere Baumaßnahmen, Erweiterungs-, Neu-, Um- und Ausbauten	0	0	8.000	0,00	0	0	Ü	501
Unter- abschnitt:	7220	Einnahmen	0	0	0,00				
		Ausgaben	0	0	9.000	26.000,00	0	0	
		Über-/Zuschuss(-)	0	0	-9.000	-26.000,00	0	0	
Abschnitt:	72	Einnahmen	0	0	0,00				
		Ausgaben	0	0	9.000	26.000,00	0	0	
		Über-/Zuschuss(-)	0	0	-9.000	-26.000,00	0	0	

Vermögenshaushalt

in €

Haushaltsstelle	Bezeichnung	Ansatz 2022	Verpflich- tungs- ermächt.	Ansatz 2021	Rechnung 2020	Gesamt- bedarf	bisher bereit- gestellt	Erläut.	Amt
<b>Einzelplan</b>	<b>7</b>	<b>Öffentliche Einrichtungen, Wirtschaftsförderung</b>							
<b>Abschnitt</b>	<b>73</b>	<b>Märkte</b>							
<b>Unterabschnitt</b>	<b>7300</b>	<b>Wochenmarkt; Jahrmarkt</b>							
<b>Ausgaben</b>									
9350	Erwerb von bewegl. Sachen des Anlagevermögens	500	0	1.500	0,00	0	0	Ü	401
Unter- abschnitt:	7300	Einnahmen	0	0	0,00				
		Ausgaben	500	1.500	0,00	0	0		
		Über-/Zuschuss(-)	-500	-1.500	0,00	0	0		
Abschnitt:	73	Einnahmen	0	0	0,00				
		Ausgaben	500	1.500	0,00	0	0		
		Über-/Zuschuss(-)	-500	-1.500	0,00	0	0		

Vermögenshaushalt

in €

Haushaltsstelle	Bezeichnung	Ansatz 2022	Verpflich- tungs- ermächt.	Ansatz 2021	Rechnung 2020	Gesamt- bedarf	bisher bereit- gestellt	Erläut.	Amt
<b>Einzelplan</b>	<b>7</b>	<b>Öffentliche Einrichtungen, Wirtschaftsförderung</b>							
<b>Abschnitt</b>	<b>75</b>	<b>Bestattungswesen</b>							
<b>Unterabschnitt</b>	<b>7500</b>	<b>Friedhofanlagen</b>							
<b>Ausgaben</b>									
9320	Vermögenserwerb - Erwerb von Grundstücken	-76.000	0	-76.000	0,00	0	0	ÜDR:932 ED	301
9500	Tiefbau- und andere Baumaßnahmen,	0	0	10.000	0,00	0	0	Ü	501
9503	Tiefbaumaßnahmen	20.000	0	17.500	59.621,68	0	0	Ü	401
9507	Investitionsleistungen gemeindl. Bauhof (GNr.1584)	30.000	0	30.000	0,00	0	0	Ü	502
<i>Erweiterung der Urnenanlage</i>									
Unter- abschnitt:	7500	Einnahmen	0	0	0,00				
		Ausgaben	-26.000	0	-18.500	59.621,68	0	0	
		Über-/Zuschuss(-)	26.000	0	18.500	-59.621,68	0	0	
Abschnitt:	75	Einnahmen	0	0	0,00				
		Ausgaben	-26.000	0	-18.500	59.621,68	0	0	
		Über-/Zuschuss(-)	26.000	0	18.500	-59.621,68	0	0	

Vermögenshaushalt

in €

Haushaltsstelle	Bezeichnung	Ansatz 2022	Verpflich- tungs- ermächt.	Ansatz 2021	Rechnung 2020	Gesamt- bedarf	bisher bereit- gestellt	Erläut.	Amt
<b>Einzelplan</b>	<b>7</b>	<b>Öffentliche Einrichtungen, Wirtschaftsförderung</b>							
<b>Abschnitt</b>	<b>76</b>	<b>Sonstige öffentliche Einrichtungen</b>							
<b>Unterabschnitt</b>	<b>7630</b>	<b>Glocken und Uhrenanlagen</b>							
<b>Ausgaben</b>									
9500	Tiefbaumaßnahmen	0	0	20.000	0,00	0	0	Ü	501
Unter- abschnitt:	7630	Einnahmen	0	0	0,00	0	0		
		Ausgaben	0	0	20.000	0,00	0	0	
		Über-/Zuschuss(-)	0	0	-20.000	0,00	0	0	

Vermögenshaushalt

in €

Haushaltsstelle	Bezeichnung	Ansatz 2022	Verpflich- tungs- ermächt.	Ansatz 2021	Rechnung 2020	Gesamt- bedarf	bisher bereit- gestellt	Erläut.	Amt
<b>Einzelplan</b>	<b>7</b>	<b>Öffentliche Einrichtungen, Wirtschaftsförderung</b>							
<b>Abschnitt</b>	<b>76</b>	<b>Sonstige öffentliche Einrichtungen</b>							
<b>Unterabschnitt</b>	<b>7640</b>	<b>Mehrzweckhalle Luitpoldstraße</b>							
<b>Ausgaben</b>									
9350	Vermögenserwerb - sonstige bewegliche Sachen	50.000	0	10.000	13.301,06	0	0	Ü	501
<i>Beschaffung einer Mikrofonanlage für die Mehrzweckhalle</i>									
Unter- abschnitt:	7640	Einnahmen	0	0	0,00				
		Ausgaben	50.000	0	10.000	13.301,06	0	0	
		Über-/Zuschuss(-)	-50.000	0	-10.000	-13.301,06	0	0	

Vermögenshaushalt

in €

Haushaltsstelle	Bezeichnung	Ansatz 2022	Verpflich- tungs- ermächt.	Ansatz 2021	Rechnung 2020	Gesamt- bedarf	bisher bereit- gestellt	Erläut.	Amt
<b>Einzelplan</b>	<b>7</b>	<b>Öffentliche Einrichtungen, Wirtschaftsförderung</b>							
<b>Abschnitt</b>	<b>76</b>	<b>Sonstige öffentliche Einrichtungen</b>							
<b>Unterabschnitt</b>	<b>7643</b>	<b>E-Ladesäulen</b>							
<b>Ausgaben</b>									
9420	Baunebenkosten	15.000	0	0	0,00	0	0	Ü	501
9500	Tiefbaumaßnahmen	200.000	0	0	0,00	0	0	Ü	501
Unter- abschnitt:	7643	Einnahmen	0	0	0,00				
		Ausgaben	215.000	0	0,00	0	0		
		Über-/Zuschuss(-)	-215.000	0	0,00	0	0		
Abschnitt:	76	Einnahmen	0	0	0,00				
		Ausgaben	265.000	0	30.000	13.301,06	0	0	
		Über-/Zuschuss(-)	-265.000	0	-30.000	-13.301,06	0	0	

Vermögenshaushalt

in €

Haushaltsstelle	Bezeichnung	Ansatz 2022	Verpflich- tungs- ermächt.	Ansatz 2021	Rechnung 2020	Gesamt- bedarf	bisher bereit- gestellt	Erläut.	Amt
<b>Einzelplan</b>	<b>7</b>	<b>Öffentliche Einrichtungen, Wirtschaftsförderung</b>							
<b>Abschnitt</b>	<b>77</b>	<b>Hilfsbetriebe der Verwaltung</b>							
<b>Unterabschnitt</b>	<b>7710</b>	<b>Bauhof</b>							
<b>Einnahmen</b>									
3450	Einn.a.d.Veräußerung v.Sachen d. Anlagevermögens	20.000		15.000	1.050,00			Ü	502
	<i>Veräußerung von ersetzten und zu ersetzenden Fahrzeugen</i>								
<b>Ausgaben</b>									
9350	Vermögenserwerb - sonstige bewegliche Sachen	45.000	0	56.000	21.390,99	0	0	Ü	502
	<i>Ersatzbeschaffungen Rasenmäher, Laubsauger, Motorsense, Aufsitzmäher usw.</i>								
9351	Vermögenserwerb - für Bauwerker	5.000	0	5.000	4.524,78	0	0	Ü	502
9352	Vermögenserwerb - Schlosserei	3.000	0	3.000	2.086,75	0	0	Ü	502
9353	Vermögenserwerb - Schreiner/Maler	13.000	0	23.000	2.842,00	0	0	Ü	502
	<i>Neuanschaffung Plattensäge.</i>								
9354	Vermögenserwerb - Fuhrpark	370.000	0	190.000	199.384,46	0	0	Ü	502
	- Ersatzbeschaffung Unimog			180.000 EUR					
	- Ersatzbeschaffung Mehrzweckfahrzeug (Hansa)			135.000 EUR					
	- Ersatzbeschaffung Hilux Werkstatt			35.000 EUR					
9355	Vermögenserwerb - Informationstechnik	20.000	0	20.000	0,00	0	0	Ü	104
	<i>Erstausstattung Switch</i>			1.500 EUR					
	<i>Plotter mit Scanaufsatz</i>			12.000 EUR					
	<i>Erstausstattung Datensicherung</i>			1.600 EUR					
	<i>Erstausstattung Accespoint</i>			1.700 EUR					
9400	Hochbaumassnahmen	117.000	0	100.000	1.106.357,29	0	0	Ü	501
	<i>siehe Liste vorgetragene Haushaltsreste</i>								
9407	Investitionsleistungen gemeindl.Bauhof( GNr.1583)	5.000	0	45.000	20.148,81	0	0	Ü	502
9420	Baunebenkosten	0	0	20.000	203.469,28	0	0	Ü	501
9503	Erweiterungs-, Um- und Ausbauten einschließlich der mit diesen Baumaßnahmen im sachlichen und baulichen Zusammenhang stehenden Tiefbauten	0	0	170.000	0,00	0	0	Ü	501
	<i>Maßnahmen "Außenstelle Rathaus"</i>								
	<i>Umbaumaßnahmen inklusive Brandschutzmaßnahmen</i>			125.000 EUR					
	<i>Umbaumaßnahmen der anliegenden Stellplätze (8+1)</i>			45.000 EUR					
Unter- abschnitt:	7710	Einnahmen		15.000	1.050,00				
		Ausgaben	578.000	0	632.000	1.560.204,36	0	0	
		Über-/Zuschuss(-)	-558.000	0	-617.000	-1.559.154,36	0	0	
Abschnitt:	77	Einnahmen		15.000	1.050,00				
		Ausgaben	578.000	0	632.000	1.560.204,36	0	0	
		Über-/Zuschuss(-)	-558.000	0	-617.000	-1.559.154,36	0	0	

Vermögenshaushalt

in €

Haushaltsstelle	Bezeichnung	Ansatz 2022	Verpflich- tungs- ermächt.	Ansatz 2021	Rechnung 2020	Gesamt- bedarf	bisher bereit- gestellt	Erläut.	Amt
<b>Einzelplan</b>	<b>7</b>	<b>Öffentliche Einrichtungen, Wirtschaftsförderung</b>							
<b>Abschnitt</b>	<b>79</b>	<b>Fremdenverkehr und sonstige Förderung von Wirtschaft und Verkehr</b>							
<b>Unterabschnitt</b>	<b>7900</b>	<b>Wirtschaftsförderung, Fremdenverkehr</b>							
<b>Ausgaben</b>									
9350	Erwerb von bewegl. Sachen des Anlagevermögens	31.000	0	18.000	0,00	0	0	Ü	104
	<i>Infoterminal am Marktplatz: 25.000,-- Bürger-Info-App Fa. Cosmema: 5.000,--</i>								
9400	Hochbaumaßnahmen	5.000	0	5.000	0,00	0	0	Ü	104
	<i>Fundament und weitere Arbeiten für den Infoterminal</i>								
9420	Baunebenkosten	2.000	0	6.000	2.657,64	0	0	Ü	104
	<i>u.a. Gutachten Marktentwicklung</i>								
9500	Tiefbaumaßnahmen	2.000	0	2.500	1.041,25	0	0	Ü	104
Unter- abschnitt:	7900	Einnahmen	0	0	0,00				
		Ausgaben	40.000	0	31.500	3.698,89	0	0	
		Über-/Zuschuss(-)	-40.000	0	-31.500	-3.698,89	0	0	
Abschnitt:	79	Einnahmen	0	0	0,00				
		Ausgaben	40.000	0	31.500	3.698,89	0	0	
		Über-/Zuschuss(-)	-40.000	0	-31.500	-3.698,89	0	0	
Einzelplan:	7	Einnahmen	302.500	338.000	370.570,90				
		Ausgaben	1.332.500	1.702.500	2.021.133,40	0	0		
		Über-/Zuschuss(-)	-1.030.000	-1.364.500	-1.650.562,50	0	0		



## Vermögenshaushalt

in €

<b>Einzelplan 7 Öffentliche Einrichtungen, Wirtschaftsförderung</b>								
Abschnitt	Haushaltsansatz 2022		Verpflichtungs- ermächtigungen Ausgaben	Haushaltsansatz 2021		Rechnungsergebnis 2020		
	Einnahmen	Ausgaben		Einnahmen	Ausgaben	Einnahmen	Ausgaben	
70	Abwasserbeseitigung	282.500	475.000	0	323.000	1.017.000	369.520,90	358.307,41
72	Abfallbeseitigung	0	0	0	0	9.000	0,00	26.000,00
73	Märkte	0	500	0	0	1.500	0,00	0,00
75	Bestattungswesen	0	-26.000	0	0	-18.500	0,00	59.621,68
76	Sonstige öffentliche Einrichtungen	0	265.000	0	0	30.000	0,00	13.301,06
77	Hilfsbetriebe der Verwaltung	20.000	578.000	0	15.000	632.000	1.050,00	1.560.204,36
79	Fremdenverkehr und sonstige Förderung von Wirtschaft und Verkehr	0	40.000	0	0	31.500	0,00	3.698,89
<b>Abschluss Einzelplan 7</b>		<b>302.500</b>	<b>1.332.500</b>	<b>0</b>	<b>338.000</b>	<b>1.702.500</b>	<b>370.570,90</b>	<b>2.021.133,40</b>
<b>Zuschuss (-) / Überschuss (+)</b>		<b>-1.030.000</b>		<b>0</b>	<b>-1.364.500</b>		<b>-1.650.562,50</b>	

Vermögenshaushalt

in €

Haushaltsstelle	Bezeichnung	Ansatz 2022	Verpflich- tungs- ermächt.	Ansatz 2021	Rechnung 2020	Gesamt- bedarf	bisher bereit- gestellt	Erläut.	Amt
<b>Einzelplan</b>	<b>8</b>	<b>Wirtschaftliche Unternehmen, allgemeines Grund- und Sondervermögen</b>							
<b>Abschnitt</b>	<b>81</b>	<b>Versorgungsunternehmen</b>							
<b>Unterabschnitt</b>	<b>8150</b>	<b>Wasserversorgung</b>							
<b>Einnahmen</b>									
3500	Beiträge und ähnliche Entgelte	1.500		15.000	0,00			Ü	302
3510	Kostenerstattung für Hausanschlüsse	0		0	125.066,43			Ü	214
<b>Ausgaben</b>									
9350	Vermögenserwerb - Erwerb von beweglichen Sachen	30.000	0	42.000	61.215,09	0	0	ÜDR:815 ED	214
	<i>Bestandspläne, Ersatzbeschaffungen</i>								
9400	Hochbaumaßnahmen	60.000	0	0	0,00	0	0	ÜDR:815 ED	214
	<i>Errichtung einer PV-Anlage am Wasserwerk Meringerzell</i>								
9506	Investitionsleistungen zur Verrechnung	0	0	0	3.349,44	0	0	Ü	214
9510	Tiefbau -Hausanschlussleitungen-	35.000	0	40.000	74.395,96	0	0	ÜDR:815 ED	214
<b>Maßnahme</b>	<b>019</b>	<b>Schloßmühlstraße</b>							
<b>Ausgaben</b>									
9420	Baunebenkosten (Planung,Bauaufsicht...)	0	0	0	18.947,20	0	0	Ü	214
Maßnahme: 019	Einnahmen	0		0	0,00				
	Ausgaben	0	0	0	18.947,20	0	0		
	Über-/Zuschuss(-)	0	0	0	-18.947,20	0	0		
<b>Maßnahme</b>	<b>090</b>	<b>Erneuerung Hartwaldstraße</b>							
<b>Ausgaben</b>									
9420	Baunebenkosten	35.000	0	0	0,00	0	0	ÜDR:815 ED	214
9500	Tiefbaumaßnahmen	296.000	0	0	0,00	0	0	ÜDR:815 ED	214
Maßnahme: 090	Einnahmen	0		0	0,00				
	Ausgaben	331.000	0	0	0,00	0	0		
	Über-/Zuschuss(-)	-331.000	0	0	0,00	0	0		
<b>Maßnahme</b>	<b>091</b>	<b>Glückstraße</b>							
<b>Ausgaben</b>									
9420	Baunebenkosten	20.000	0	20.000	0,00	0	0	ÜDR:815 ED	214
9500	Tiefbau- und andere Baumaßnahmen, Erweiterungs-, Neu-, Um- und Ausbauten	160.000	0	240.000	0,00	0	0	ÜDR:815 ED	214
Maßnahme: 091	Einnahmen	0		0	0,00				
	Ausgaben	180.000	0	260.000	0,00	0	0		
	Über-/Zuschuss(-)	-180.000	0	-260.000	0,00	0	0		

Vermögenshaushalt

in €

Haushaltsstelle	Bezeichnung	Ansatz 2022	Verpflich- tungs- ermächt.	Ansatz 2021	Rechnung 2020	Gesamt- bedarf	bisher bereit- gestellt	Erläut.	Amt
<b>Einzelplan</b>	<b>8</b>	<b>Wirtschaftliche Unternehmen, allgemeines Grund- und Sondervermögen</b>							
<b>Abschnitt</b>	<b>81</b>	<b>Versorgungsunternehmen</b>							
<b>Unterabschnitt</b>	<b>8150</b>	<b>Wasserversorgung</b>							
<b>Maßnahme</b>	<b>113</b>	<b>BG Oberfeld Ost</b>							
<b>Ausgaben</b>									
9500	Tiefbaumaßnahmen	0	0	0	5.946,71	0	0	Ü	214
Maßnahme: 113	Einnahmen	0		0	0,00				
	Ausgaben	0	0	0	5.946,71	0	0		
	Über-/Zuschuss(-)	0	0	0	-5.946,71	0	0		
<b>Maßnahme</b>	<b>114</b>	<b>BG Oberfeld BA I</b>							
<b>Einnahmen</b>									
3500	Beiträge und ähnliche Entgelte	0		0	2.206,85			Ü	301
Maßnahme: 114	Einnahmen	0		0	2.206,85				
	Ausgaben	0	0	0	0,00	0	0		
	Über-/Zuschuss(-)	0	0	0	2.206,85	0	0		
<b>Maßnahme</b>	<b>122</b>	<b>Gewerbepark Mering West</b>							
<b>Einnahmen</b>									
3500	Beiträge und ähnliche Entgelte	127.000		150.000	162.840,93			Ü	301
<b>Ausgaben</b>									
9420	Baunebenkosten	20.000	0	0	48.690,09	0	0	ÜDR:815 ED	214
9500	Tiefbaumaßnahmen	40.000	0	160.000	0,00	0	0	ÜDR:815 ED	214
Maßnahme: 122	Einnahmen	127.000		150.000	162.840,93				
	Ausgaben	60.000	0	160.000	48.690,09	0	0		
	Über-/Zuschuss(-)	67.000	0	-10.000	114.150,84	0	0		
<b>Maßnahme</b>	<b>125</b>	<b>Fuchsberg</b>							
<b>Ausgaben</b>									
9420	Baunebenkosten	0	0	0	16.929,06	0	0	Ü	214
Maßnahme: 125	Einnahmen	0		0	0,00				
	Ausgaben	0	0	0	16.929,06	0	0		
	Über-/Zuschuss(-)	0	0	0	-16.929,06	0	0		
<b>Maßnahme</b>	<b>129</b>	<b>Höhlstraße</b>							
<b>Ausgaben</b>									
9420	Baunebenkosten	0	0	25.000	0,00	0	0	Ü	214
9500	Tiefbaumaßnahmen und andere Baumaßnahmen:	0	0	160.000	0,00	0	0	Ü	214
Maßnahme: 129	Einnahmen	0		0	0,00				
	Ausgaben	0	0	185.000	0,00	0	0		
	Über-/Zuschuss(-)	0	0	-185.000	0,00	0	0		

**Vermögenshaushalt**

**in €**

Haushaltsstelle	Bezeichnung	Ansatz 2022	Verpflich- tungs- ermächt.	Ansatz 2021	Rechnung 2020	Gesamt- bedarf	bisher bereit- gestellt	Erläut.	Amt
<b>Einzelplan</b>	<b>8</b>	<b>Wirtschaftliche Unternehmen, allgemeines Grund- und Sondervermögen</b>							
<b>Abschnitt</b>	<b>81</b>	<b>Versorgungsunternehmen</b>							
<b>Unterabschnitt</b>	<b>8150</b>	<b>Wasserversorgung</b>							
Unter- abschnitt:	8150	Einnahmen	<b>128.500</b>	165.000	290.114,21				
		Ausgaben	<b>696.000</b>	0	687.000	229.473,55	0	0	
		Über-/Zuschuss(-)	<b>-567.500</b>	0	-522.000	60.640,66	0	0	

Vermögenshaushalt

in €

Haushaltsstelle	Bezeichnung	Ansatz 2022	Verpflich- tungs- ermächt.	Ansatz 2021	Rechnung 2020	Gesamt- bedarf	bisher bereit- gestellt	Erläut.	Amt
<b>Einzelplan</b>	<b>8</b>	<b>Wirtschaftliche Unternehmen, allgemeines Grund- und Sondervermögen</b>							
<b>Abschnitt</b>	<b>81</b>	<b>Versorgungsunternehmen</b>							
<b>Unterabschnitt</b>	<b>8180</b>	<b>Breitbandversorgung</b>							
<b>Einnahmen</b>									
3610	Zuweisungen vom Land	0		50.000	0,00			Ü	104
<i>keine Förderung möglich, da angekündigter Eigenausbau durch Bayernwerk</i>									
<b>Ausgaben</b>									
9500	Tiefbaumaßnahmen	50.000	0	160.000	0,00	0	0	Ü	104
<i>Je nach Förderprogramm könnten auch die Glasfaseranschlüsse für Rathaus, Bauhof, Feuerwehr und weitere gdl. Gebäude zu vermehrten Ausgaben führen.</i>									
Unter- abschnitt:	8180	Einnahmen	0	50.000	0,00				
		Ausgaben	50.000	0	160.000	0,00	0	0	
		Über-/Zuschuss(-)	-50.000	0	-110.000	0,00	0	0	
Abschnitt:	81	Einnahmen	128.500	215.000	290.114,21				
		Ausgaben	746.000	0	847.000	229.473,55	0	0	
		Über-/Zuschuss(-)	-617.500	0	-632.000	60.640,66	0	0	

Vermögenshaushalt

in €

Haushaltsstelle	Bezeichnung	Ansatz 2022	Verpflich- tungs- ermächt.	Ansatz 2021	Rechnung 2020	Gesamt- bedarf	bisher bereit- gestellt	Erläut.	Amt
<b>Einzelplan</b>	<b>8</b>	<b>Wirtschaftliche Unternehmen, allgemeines Grund- und Sondervermögen</b>							
<b>Abschnitt</b>	<b>88</b>	<b>Allgemeines Grundvermögen</b>							
<b>Unterabschnitt</b>	<b>8800</b>	<b>Unbebaute Grundstücke</b>							
<b>Einnahmen</b>									
3400	Einn.a.d.Veräußerung v. Sachen d. Anlagevermögens	0		170.000	3.326,48			Ü	301
<b>Ausgaben</b>									
9320	Vermögenserwerb - Erwerb von Grundstücken	500.000	0	150.000	375.762,95	0	0	ÜDR:932 ED	301
<i>Erwerb von landwirtschaftlichen Flächen nach Verfügbarkeit</i>									
9420	Baunebenkosten (Planung, Bauaufsicht...)	0	0	0	1.610,78	0	0	Ü	501
Unter- abschnitt:	8800	Einnahmen	0	170.000	3.326,48				
		Ausgaben	500.000	0	150.000	377.373,73	0	0	
		Über-/Zuschuss(-)	-500.000	0	20.000	-374.047,25	0	0	

Vermögenshaushalt

in €

Haushaltsstelle	Bezeichnung	Ansatz 2022	Verpflich- tungs- ermächt.	Ansatz 2021	Rechnung 2020	Gesamt- bedarf	bisher bereit- gestellt	Erläut.	Amt
<b>Einzelplan</b>	<b>8</b>	<b>Wirtschaftliche Unternehmen, allgemeines Grund- und Sondervermögen</b>							
<b>Abschnitt</b>	<b>88</b>	<b>Allgemeines Grundvermögen</b>							
<b>Unterabschnitt</b>	<b>8830</b>	<b>Wohngrundstücke, vermietete Objekte</b>							
<b>Ausgaben</b>									
9350	Vermögenserwerb - Arbeitsmaschinen allgemein	0	0	1.000	5.000,00	0	0	Ü	501
9404	Sanierung sonstiger Anlagen (Klostergasse u.ä.)	0	0	220.000	0,00	0	0	Ü	501
Unter- abschnitt:	8830	Einnahmen	0	0	0	0,00			
		Ausgaben	0	0	221.000	5.000,00	0	0	
		Über-/Zuschuss(-)	0	0	-221.000	-5.000,00	0	0	
Abschnitt:	88	Einnahmen	0	0	170.000	3.326,48			
		Ausgaben	500.000	0	371.000	382.373,73	0	0	
		Über-/Zuschuss(-)	-500.000	0	-201.000	-379.047,25	0	0	

Vermögenshaushalt

in €

Haushaltsstelle	Bezeichnung	Ansatz 2022	Verpflich- tungs- ermächt.	Ansatz 2021	Rechnung 2020	Gesamt- bedarf	bisher bereit- gestellt	Erläut.	Amt
<b>Einzelplan</b>	<b>8</b>	<b>Wirtschaftliche Unternehmen, allgemeines Grund- und Sondervermögen</b>							
<b>Abschnitt</b>	<b>89</b>	<b>Allgemeine Sondervermögen Fiduziarische Stiftungen</b>							
<b>Unterabschnitt</b>	<b>8900</b>	<b>Allgemeine Sondervermögen Fiduziarische Stiftungen</b>							
<b>Ausgaben</b>									
9880	Zuwendungen - Gregor-Asam-Stiftung	600	0	0	1.850,00	0	0	Ü	101
Unter- abschnitt:	8900	Einnahmen	0	0	0,00				
		Ausgaben	600	0	1.850,00	0	0		
		Über-/Zuschuss(-)	-600	0	-1.850,00	0	0		
Abschnitt:	89	Einnahmen	0	0	0,00				
		Ausgaben	600	0	1.850,00	0	0		
		Über-/Zuschuss(-)	-600	0	-1.850,00	0	0		
Einzelplan:	8	Einnahmen	128.500	385.000	293.440,69				
		Ausgaben	1.246.600	1.218.000	613.697,28	0	0		
		Über-/Zuschuss(-)	-1.118.100	-833.000	-320.256,59	0	0		



## Vermögenshaushalt

in €

<b>Einzelplan 8</b>		<b>Wirtschaftliche Unternehmen, allgemeines Grund- und Sondervermögen</b>						
Abschnitt		Haushaltsansatz 2022		Verpflichtungs- ermächtigungen Ausgaben	Haushaltsansatz 2021		Rechnungsergebnis 2020	
		Einnahmen	Ausgaben		Einnahmen	Ausgaben	Einnahmen	Ausgaben
81	Versorgungsunternehmen	128.500	746.000	0	215.000	847.000	290.114,21	229.473,55
88	Allgemeines Grundvermögen	0	500.000	0	170.000	371.000	3.326,48	382.373,73
89	Allgemeine Sondervermögen Fiduziarische Stiftungen	0	600	0	0	0	0,00	1.850,00
<b>Abschluss Einzelplan 8</b>		<b>128.500</b>	<b>1.246.600</b>	<b>0</b>	<b>385.000</b>	<b>1.218.000</b>	<b>293.440,69</b>	<b>613.697,28</b>
<b>Zuschuss (-) / Überschuss (+)</b>		<b>-1.118.100</b>		<b>0</b>	<b>-833.000</b>		<b>-320.256,59</b>	

Vermögenshaushalt

in €

Haushaltsstelle	Bezeichnung	Ansatz 2022	Verpflich- tungs- ermächt.	Ansatz 2021	Rechnung 2020	Gesamt- bedarf	bisher bereit- gestellt	Erläut.	Amt
<b>Einzelplan</b>	<b>9</b>	<b>Allgemeine Finanzwirtschaft</b>							
<b>Abschnitt</b>	<b>90</b>	<b>Steuern, allgemeine Zuweisungen und Umlagen</b>							
<b>Unterabschnitt</b>	<b>9000</b>	<b>Steuern, allgemeine Zuweisungen und Umlagen</b>							
<b>Einnahmen</b>									
3614	Investitionspauschale	250.000		248.350	211.474,00				201
Unter- abschnitt:	9000	Einnahmen	250.000		248.350	211.474,00			
		Ausgaben	0	0	0	0,00	0	0	
		Über-/Zuschuss(-)	250.000	0	248.350	211.474,00	0	0	
Abschnitt:	90	Einnahmen	250.000		248.350	211.474,00			
		Ausgaben	0	0	0	0,00	0	0	
		Über-/Zuschuss(-)	250.000	0	248.350	211.474,00	0	0	

## Vermögenshaushalt

in €

Haushaltsstelle	Bezeichnung	Ansatz 2022	Verpflich- tungs- ermächt.	Ansatz 2021	Rechnung 2020	Gesamt- bedarf	bisher bereit- gestellt	Erläut.	Amt
<b>Einzelplan</b>	<b>9</b>	<b>Allgemeine Finanzwirtschaft</b>							
<b>Abschnitt</b>	<b>91</b>	<b>Sonstige allgemeine Finanzwirtschaft</b>							
<b>Unterabschnitt</b>	<b>9100</b>	<b>Sonstige allgemeine Finanzwirtschaft</b>							
<b>Einnahmen</b>									
3000	Zuführung vom Verwaltungshaushalt	1.485.950		1.200.000	3.653.177,76				201
3100	Entnahme aus der allgem. Rücklage	6.593.100		10.905.500	4.037.673,84				201
3110	Entnahme aus der Sonderrücklage	0		139.500	0,00			Ü	201
3180	Entnahme Gregor-Asam-Stiftung - fiduziarische Stiftung -	600		0	48.122,64			Ü	101
3776	Einnahme aus Krediten von übrigen Banken	1.969.450		0	16.876.600,00			Ü	205
<b>Ausgaben</b>									
9100	Zuführung an allgemeine Rücklage	0	0	1.524.676	11.235.541,74	0	0	Ü	201
9110	Zuführung an Sonderrücklage	0	0	0	0,48	0	0	Ü	201
9180	Zuführung Gregor-Asam-Stiftung - fiduziarische Stiftung -	600	0	0	46.792,24	0	0	Ü	101
9181	Zuführung Stiftung für Mering - fiduziarische Stiftung -	0	0	0	184.802,39	0	0	Ü	101
9776	Tilgung von Krediten,Rückz.inn.Darlehen Kreditinstitute (einschl. Sparkassen) ordentliche Tilgung, sonstige Maßnahmen	884.900	0	985.149	4.932.513,27	0	0	Ü	205
9778	Tilgung von Krediten,Rückz.inn.Darlehen Kreditinstitute (einschl. Sparkassen) ordentliche Tilgung, Maßnahmen überw. aus Entgelten Dritter finanziert	202.400	0	200.980	199.590,71	0	0	Ü	205
Unter- abschnitt:	9100	Einnahmen	10.049.100		12.245.000	24.615.574,24			
		Ausgaben	1.087.900	0	2.710.805	16.599.240,83	0	0	
		Über-/Zuschuss(-)	8.961.200	0	9.534.195	8.016.333,41	0	0	
Abschnitt:	91	Einnahmen	10.049.100		12.245.000	24.615.574,24			
		Ausgaben	1.087.900	0	2.710.805	16.599.240,83	0	0	
		Über-/Zuschuss(-)	8.961.200	0	9.534.195	8.016.333,41	0	0	

Vermögenshaushalt

in €

Haushaltsstelle	Bezeichnung	Ansatz 2022	Verpflich- tungs- ermächt.	Ansatz 2021	Rechnung 2020	Gesamt- bedarf	bisher bereit- gestellt	Erläut.	Amt
<b>Einzelplan</b>	<b>9</b>	<b>Allgemeine Finanzwirtschaft</b>							
<b>Abschnitt</b>	<b>92</b>	<b>Abwicklung der Vorjahre</b>							
<b>Unterabschnitt</b>	<b>9200</b>	<b>Abwicklung der Vorjahre</b>							
<b>Ausgaben</b>									
9920	Deckung von Soll-Fehlbeträgen	0	0	0	90.477,39	0	0	Ü	201
Unter- abschnitt:	9200	Einnahmen	0	0	0,00				
		Ausgaben	0	0	90.477,39	0	0		
		Über-/Zuschuss(-)	0	0	-90.477,39	0	0		
Abschnitt:	92	Einnahmen	0	0	0,00				
		Ausgaben	0	0	90.477,39	0	0		
		Über-/Zuschuss(-)	0	0	-90.477,39	0	0		
Einzelplan:	9	Einnahmen	<b>10.299.100</b>	12.493.350	24.827.048,24				
		Ausgaben	<b>1.087.900</b>	0	2.710.805	16.689.718,22	0	0	
		Über-/Zuschuss(-)	<b>9.211.200</b>	0	9.782.545	8.137.330,02	0	0	

## Vermögenshaushalt

in €

<b>Einzelplan 9 Allgemeine Finanzwirtschaft</b>									
Abschnitt	Haushaltsansatz 2022		Verpflichtungs- ermächtigungen Ausgaben	Haushaltsansatz 2021		Rechnungsergebnis 2020			
	Einnahmen	Ausgaben		Einnahmen	Ausgaben	Einnahmen	Ausgaben	Einnahmen	Ausgaben
<b>90</b>	<b>Steuern, allgemeine Zuweisungen und Umlagen</b>	<b>250.000</b>	<b>0</b>	<b>0</b>	<b>248.350</b>	<b>0</b>	<b>211.474,00</b>	<b>0,00</b>	
<b>91</b>	<b>Sonstige allgemeine Finanzwirtschaft</b>	<b>10.049.100</b>	<b>1.087.900</b>	<b>0</b>	<b>12.245.000</b>	<b>2.710.805</b>	<b>24.615.574,24</b>	<b>16.599.240,83</b>	
<b>92</b>	<b>Abwicklung der Vorjahre</b>	<b>0</b>	<b>0</b>	<b>0</b>	<b>0</b>	<b>0</b>	<b>0,00</b>	<b>90.477,39</b>	
<b>Abschluss Einzelplan 9</b>		<b>10.299.100</b>	<b>1.087.900</b>	<b>0</b>	<b>12.493.350</b>	<b>2.710.805</b>	<b>24.827.048,24</b>	<b>16.689.718,22</b>	
<b>Zuschuss (-) / Überschuss (+)</b>		<b>9.211.200</b>		<b>0</b>	<b>9.782.545</b>		<b>8.137.330,02</b>		

Ende der Liste



## Kommunale Finanzplanung 1. Einnahmen und Ausgaben nach Arten

in 1000 €

Gruppierungs Nr.	Einnahme- bzw. Ausgabeart	Lfd. Nr.	Lfd. Haushalts- jahr 2021	Planjahr 2022	Folgejahr			
					1. 2023	2. 2024	3. 2025	
1	2	3	4	5	6	7	8	
	Einnahmen des Verwaltungshaushaltes							
	Steuern, allgemeine Zuweisungen und Umlagen							
000,001	Grundsteuern A und B	1	2.591	2.620	2.620	2.620	2.620	
003,004	Gewerbsteuer nach Ertrag und Kapital (einschl. Lohnsummensteuer)	2	3.400	3.800	3.800	3.800	3.800	
01	Gemeindeanteil an der Einkommenssteuer	3	11.295	11.790	12.456	13.173	13.854	
02,03	Andere Steuern und steuerähnliche Einnahmen	4	47	47	47	47	47	
00-03	Steuern zusammen	5	17.333	18.256	18.923	19.639	20.321	
04-06 und 08	Allgemeine Zuweisungen	6	4.465	5.453	5.336	5.391	5.443	
07	Allgemeine Umlagen	7	0	0	0	0	0	
0	Steuern, allgemeine Zuweisungen u. Umlagen zusammen (Hauptgruppe 0)	8	21.798	23.709	24.258	25.030	25.764	
	Einnahmen aus Verwaltung und Betrieb							
10,11,12	Gebühren und ähnliche Entgelte, zweckgebundene Abgaben	9	3.555	3.652	3.653	3.653	3.653	
13,14,15	Einnahmen aus Verkauf, Mieten, Pachten, sonstige Verwaltungs- und Betriebseinnahmen	10	700	632	544	544	521	
16,17	Erstattungen von Ausgaben des Verwaltungshaushaltes		5.843	5.907	5.666	5.667	5.667	
160,170	Zuweisungen und Zuschüsse für laufende Zwecke vom Bund, LAF, ERP-Sonderprogramm	11	0	0	0	0	0	
161,171	von Land	12	3.492	3.467	3.317	3.317	3.317	
162,163,172,173	von Gemeinden, Gem.-Verbänden und Zweckverbänden	13	67	66	66	66	66	
164-168,169,174-178	von sonstigen Bereichen	14	2.285	2.375	2.283	2.284	2.284	
1	Einnahmen aus Verwaltung und Betrieb zusammen (Hauptgruppe 1)	15	10.099	10.191	9.863	9.864	9.841	

## Kommunale Finanzplanung 1. Einnahmen und Ausgaben nach Arten

in 1000 €

Gruppierungs Nr.	Einnahme- bzw. Ausgabeart	Lfd. Nr.	Lfd. Haushalts- jahr 2021	Planjahr 2022	Folgejahr			
					1. 2023	2. 2024	3. 2025	
1	2	3	4	5	6	7	8	
	Sonstige Finanzeinnahmen							
20	Zinseinnahmen	16	0	0	0	0	0	
23	Schuldendiensthilfen	17	0	0	0	0	0	
21,22,24-28	übrige Finanzeinnahmen	18	1.349	1.367	1.367	1.367	1.367	
2	Sonstige Finanzeinnahmen zusammen (Hauptgr. 2)	19	1.349	1.367	1.367	1.367	1.367	
0-2	Einnahmen des Verwaltungshaushalts zusammen (Hauptgruppe 0-2)	20	33.245	35.267	35.488	36.260	36.971	
	Einnahmen des Vermögenshaushalts							
30	Zuführung vom Verwaltungshaushalt	21	1.200	1.486	2.967	3.572	4.100	
31	Entnahme aus Rücklagen	22	11.045	6.594	1	1	1	
32,33,34	Rückflüsse von Darlehen und von Kapitalanlagen Einnahmen aus Veräußerungen von Beteiligungen und von Sachen des Anlagevermögens	23	1.690	1.425	1.417	13	19	
35	Beiträge und ähnliche Entgelte	24	1.120	877	1.112	45	45	
36	Zuweisungen und Zuschüsse für Investitionen und Investitionsmaßnahmen		2.541	3.381	4.425	3.367	2.742	
360	vom Bund, LAF, ERP-Sonderprogramm	25	0	260	352	390	390	
361	vom Land	26	2.539	2.920	3.728	2.975	2.350	
362,363	von Gemeinden, Gem.-Verbänden und Zweckverbänden	27	0	200	343	0	0	
364-368	von sonstigen Bereichen	28	2	2	2	2	2	
37	Einnahmen aus Krediten und inneren Darlehen		0	1.969	0	7.705	5.282	
370	vom Bund, LAF, ERP-Sonderprogramm	29	0	0	0	0	0	
371	vom Land	30	0	0	0	0	0	
372,373	von Gemeinden, Gem.-Verbänden und Zweckverbänden	31	0	0	0	0	0	
374,377,378	von sonstigen öffentl. Bereichen u. Kreditmarkt	32	0	1.969	0	7.705	5.282	
379	Innere Darlehen	33	0	0	0	0	0	



## Kommunale Finanzplanung 1. Einnahmen und Ausgaben nach Arten

in 1000 €

Gruppierungs Nr.	Einnahme- bzw. Ausgabeart	Lfd. Nr.	Lfd. Haushalts- jahr 2021	Planjahr 2022	Folgejahr			
					1. 2023	2. 2024	3. 2025	
1	2	3	4	5	6	7	8	
3	Einnahmen des Vermögenshaushalts zusammen (Hauptgruppe 3)	34	17.596	15.731	9.921	14.702	12.189	
0-3	Summe der Einnahmen	35	50.841	50.998	45.409	50.963	49.160	
40-47	Ausgaben des Verwaltungshaushalts Personalausgaben (Hauptgruppe 4)	36	6.116	6.730	6.756	6.821	6.878	
50-66	Sächlicher Verwaltungs- und Betriebsaufwand Sächlicher Verwaltungs- und Betriebsaufwand (ohne 67 und 68)	37	6.320	7.126	5.667	5.643	5.602	
670-678	Erstattung von Ausgaben des Verwaltungshaushalts	38	556	564	564	564	555	
679	Innere Verechnung	39	2.174	2.250	2.160	2.159	2.161	
68	Kalkulatorische Kosten	40	971	954	954	954	954	
5/6	Sächlicher Verwaltungs- und Betriebsaufwand zusammen (Hauptgruppe 5/6)	41	10.021	10.893	9.345	9.320	9.272	
70	Zuweisungen und Zuschüsse (nicht für Investitionen) Zuschüsse für laufende Zwecke an soziale oder ähnliche Einrichtungen	42	3.649	3.611	3.609	3.504	3.504	
71,72	Zuweisungen und sonstige Zuschüsse für laufende Zwecke, Schuldendiensthilfen		1.398	1.412	1.327	1.327	1.327	
710,720	an Bund	43	0	0	0	0	0	
711,721	an Land	44	12	12	12	12	12	
712,713,722,723	an Gemeinden, Gemeindeverbände, Zweckverbände und dergl.	45	1.261	1.320	1.270	1.270	1.270	
715,716,725,726	an kommunale und sonstige öffentliche Sonderrechnungen	46	1	1	1	1	1	
714,717,718,724,727,728	an sonstige Bereiche	47	123	78	43	43	43	
73-78	Leistungen der Sozialhilfe u. ä.	48	9	9	9	9	9	

## Kommunale Finanzplanung 1. Einnahmen und Ausgaben nach Arten

in 1000 €

Gruppierungs Nr.	Einnahme- bzw. Ausgabeart	Lfd. Nr.	Lfd. Haushalts- jahr 2021	Planjahr 2022	Folgejahr			
					1. 2023	2. 2024	3. 2025	
1	2	3	4	5	6	7	8	
7	Zuweisungen und Zuschüsse zuammen (Hauptgruppe 7)	49	5.055	5.031	4.944	4.839	4.839	
	Sonstige Finanzausgaben							
80	Zinsausgaben	50	126	104	72	104	77	
81	Gewerbesteuerumlage	51	450	369	369	369	369	
82,83	Allgemeine Zuweisungen und Umlagen	52	10.227	10.620	11.000	11.200	11.400	
84,85	Weitere Finanzausgaben und Deckungsreserve	53	50	35	35	35	35	
86	Zuführung zum Vermögenshaushalt	54	1.200	1.486	2.967	3.572	4.100	
8	Sonsige Finanzausgaben zusammen(Hauptgruppe 8)	55	12.053	12.613	14.443	15.280	15.982	
4-8	Ausgaben des Verwaltungshaushalts zusammen (Hauptgruppe 4-8)	56	33.245	35.267	35.488	36.260	36.971	
	Ausgaben des Vermögenshaushalts							
92,98	Gewährleistung von Darlehen, Zuweisungen und Zuschüssen für Investitionen		1.185	171	506	1.101	1.001	
920,980	an Bund, LAF, ERP-Sondervermögen	57	0	0	0	0	0	
921,981	an Land	58	0	0	0	0	0	
922,982,923,983	an Gemeinden und Gemeindeverbände, an Zweckverbände und dgl.	59	170	170	5	0	0	
924-928,984-988	an sonstige Bereiche	60	1.015	1	501	1.101	1.001	
93	Vermögenserwerb		1.416	3.955	851	746	1.126	
930	Erwerb von Beteiligungen, Kapitaleinlagen	61	0	0	0	0	0	
932	Erwerb von Grundstücken	62	205	2.909	165	205	165	
935	Erwerb von beweglichen Sachen des Anlagevermögens	63	1.194	1.046	686	541	961	
94,95,96	Baumaßnahmen	64	12.284	10.518	6.308	11.879	9.389	
92,93,94,95,96,98	Investitionen und Investitionsfördernde Maßnahmen zusammen	65	14.885	14.644	7.665	13.725	11.516	

## Kommunale Finanzplanung 1. Einnahmen und Ausgaben nach Arten

in 1000 €

Gruppierungs Nr.	Einnahme- bzw. Ausgabeart	Lfd. Nr.	Lfd. Haushalts- jahr 2021	Planjahr 2022	1.	2.	3.	
					2023	Folgejahr		
1	2	3	4	5	6	7	8	
90	Zuführung zum Verwaltungshaushalt	66	0	0	0	0	0	
91	Zuführung an Rücklage	67	1.525	1	1.499	1	1	
97	Tilgung von Krediten, Rückzahlungen von inneren Darlehen		1.186	1.087	757	976	672	
970	an Bund, LAF, ERP-Sondervermögen	68	0	0	0	0	0	
971	an Land	69	0	0	0	0	0	
972,973	an Gemeinden, Gemeindeverbänden, Zweckverbände und dergl.	70	0	0	0	0	0	
974-978	an sonstigen öffentlichen Bereich und Kreditmarkt	71	1.186	1.087	757	976	672	
979	Rückzahlung von inneren Darlehen	72	0	0	0	0	0	
992	Deckung von Fehlbeträgen (Soll-Fehlbetrag)	73	0	0	0	0	0	
990,991	Übrige Ausgaben des Vermögenshaushaltes	74	0	0	0	0	0	
90,91,97,99	Sonstige Ausgaben des Vermögenshaushaltes zusammen	75	2.711	1.088	2.256	977	673	
9	Ausgaben des Vermögenshaushaltes zusammen (Hauptgruppe 9)	76	17.596	15.731	9.921	14.702	12.189	
4-9	Summe der Ausgaben (Hauptgruppe 4-9)	77	50.841	50.998	45.409	50.963	49.160	

**Kommunale Finanzplanung**  
**3. Finanzplanwerte**  
**für die Jahre 2021 bis 2025**  
in 1000 €

Haushaltsstelle	Bezeichnung	Gesamt- einnahme- /ausgabe- bedarf	bisher bereit- gestellt	Lfd. Haushalts- jahr 2021	Planjahr 2022	F o l g e j a h r			Folge- jahre
						1. 2023	2. 2024	3. 2025	
<b>0000</b>	<b>Gemeinderat - Bürgermeister</b>								
0000-1690	Innere Verrechnungen Verwaltungskostenanteil MM Wasserwerk	0	0	6	7	7	7	7	0
0000-1740	Zuweisungen f. lfd. Zwecke v.sonst. öffentl. Bereich	0	0	11	8	6	8	6	0
0000-4000	Aufwandsentsch. f. ehrenamtl. Bürgermeister	0	0	0	10	10	10	10	0
0000-4001	Aufwandsentsch. für Gemeinderat u. Ausschüsse	0	0	79	95	95	95	95	0
0000-4002	Aufwandsentsch. für die Fraktionen	0	0	2	2	2	2	2	0
0000-4010	Ehrensold für frühere ehrenamtl. Bürgermeister	0	0	2	2	2	2	2	0
0000-4030	Ersatz v. Auslagen f. ehrenamtlich Tätige	0	0	4	4	4	4	4	0
0000-4100	Beamtenbezüge	0	0	115	116	117	118	119	0
0000-4120	Dienstaufwandsentschädigung Erster Bürgermeister	0	0	11	10	10	10	10	0
0000-4140	Beschäftigtenvergütungen	0	0	41	84	85	85	86	0
0000-4300	Beiträge zu Versorgungskassen für Beamte	0	0	100	120	101	102	103	0
0000-4340	Beiträge zu Versorgungskassen für Beschäftigte (Beiträge zur ZVK)	0	0	4	8	8	8	8	0
0000-4440	Beiträge zur gesetzlichen Sozialversicherung für Beschäftigte bis 2005 nur Angestellte	0	0	9	18	18	18	18	0
0000-4480	Beiträge zur gesetzlichen Sozialversicherung für Sonstige	0	0	2	2	2	2	2	0
0000-4500	Beihilfen,Unterstützungen und dgl.	0	0	16	16	16	16	17	0

**Kommunale Finanzplanung**  
**3. Finanzplanwerte**  
**für die Jahre 2021 bis 2025**  
in 1000 €

Haushaltsstelle	Bezeichnung	Gesamt- einnahme- /ausgabe- bedarf	bisher bereit- gestellt	Lfd. Haushalts- jahr 2021	Planjahr 2022	1. 2. 3. F o l g e j a h r			Folge- jahre
						2023	2024	2025	
0000-4600	Personal-Nebenausgaben - Betriebsveranstaltungen-	0	0	2	2	2	2	2	0
0000-5200	Geräteneu-u.-ersatzbeschaffungen	0	0	1	1	1	1	1	0
0000-5620	Ausbildung und Fortbildung	0	0	3	2	2	2	2	0
0000-5700	Repräsentation	0	0	10	16	16	16	16	0
0000-5740	Partnerschaftl.Schüler-u. Jugendaustausch	0	0	10	10	10	10	10	0
0000-5750	Städtefreundschaft	0	0	10	10	10	10	10	0
0000-6329	Bürgerversammlungen	0	0	1	10	10	10	10	0
0000-6380	Sonstige Verwaltungs- u. Betriebsausgaben	0	0	2	7	7	7	7	0
0000-6383	Sachaufwand Jugendparlament	0	0	2	1	2	2	2	0
0000-6400	Versicherungen, Schadensfälle	0	0	2	2	2	2	2	0
0000-6500	Bürobedarf	0	0	3	3	3	3	3	0
0000-6520	Post- und Fernmeldegebühren	0	0	1	1	1	1	1	0
0000-6530	Öffentliche Bekanntmachungen	0	0	1	2	2	2	2	0
0000-6540	Dienstreisen	0	0	5	3	3	3	3	0
0000-6600	Verfüungsmittel des Bürgermeisters	0	0	8	10	10	10	10	0
0000-6620	Vermischte Ausgaben	0	0	1	1	1	1	1	0
0000-6797	Verrechnungsleistungen-sonstige Bereiche	0	0	2	2	2	2	2	0

**Kommunale Finanzplanung**  
**3. Finanzplanwerte**  
**für die Jahre 2021 bis 2025**  
in 1000 €

Haushaltsstelle	Bezeichnung	Gesamt- einnahme- /ausgabe- bedarf	bisher bereit- gestellt	Lfd. Haushalts- jahr 2021	Planjahr 2022	1. 2. 3. F o l g e j a h r			Folge- jahre
						2023	2024	2025	
<b>0200</b>	<b>Hauptverwaltung</b>								
0200-5200	Geräte,Ausstattungs- und Ausrüstungsgegenstände,	0	0	1	1	1	1	1	0
0200-6380	Öffentlichkeitsarbeit	0	0	1	4	4	4	4	0
0200-6400	Haftpflichtversicherung;Schadensfälle	0	0	60	62	62	62	62	0
0200-6420	Umlage an Bayer. Gemeindeunfallvers.  Verband	0	0	50	51	52	52	53	0
0200-6510	Bücher und Zeitschriften	0	0	2	2	2	2	2	0
0200-6530	Öffentliche Bekanntmachungen	0	0	15	15	15	15	15	0
0200-6550	Sachverständigen-,Gerichts- und ähnliche Kosten	0	0	18	18	18	18	18	0
0200-6580	Sonstige Geschäftsausgaben  Ehrungen für Mitarbeiter	0	0	2	2	2	2	2	0
0200-6610	Mitgliedsbeiträge an Verbände,Vereine  und dgl.	0	0	15	15	15	15	15	0
0200-6611	Mitgliedsbeiträge an Verbände, Vereine	0	0	1	1	1	1	1	0
0200-6797	Verrechnungsleistungen-sonstige Bereiche	0	0	1	1	1	1	1	0

**Kommunale Finanzplanung**  
**3. Finanzplanwerte**  
**für die Jahre 2021 bis 2025**  
in 1000 €

Haushaltsstelle	Bezeichnung	Gesamt- einnahme- /ausgabe- bedarf	bisher bereit- gestellt	Lfd. Haushalts- jahr 2021	Planjahr 2022	1. 2. 3. F o l g e j a h r			Folge- jahre
						2023	2024	2025	
<b>0300</b>	<b>Finanzverwaltung</b>								
0300-1500	Sonstige Verwaltungs- und Betriebseinnahmen	0	0	1	0	0	0	0	0
0300-1660	Erstattungen von Ausgaben des Verwaltungshaushaltes - sonst. öffentl. Sonderrechnungen	0	0	0	8	8	8	8	0
0300-2610	Säumniszuschläge, Mahngebühren, Stundungszinsen	0	0	15	18	18	18	18	0
0300-2611	Gewerbesteuer-Nachzahlungszinsen	0	0	15	25	25	25	25	0
0300-6380	Sonstige Verwaltungs- u. Betriebsausgaben	0	0	1	0	0	0	0	0
0300-6550	Sachverständigen-,Gerichts- und ähnliche Kosten der Kasse	0	0	7	20	12	12	12	0
0300-6551	Sachverständigen-,Gerichts- und ähnliche Kosten für Kindertagesstätten, Schulen, Jugendbetreuung o.ä.	0	0	5	5	1	1	1	0
0300-6580	Kontoführungsgebühren	0	0	25	46	50	15	10	0
0300-6610	Mitgliedsbeiträge an Verbände, Vereine und dgl.	0	0	8	8	8	8	8	0
0300-8410	Sonstige Finanzausgaben- Abgabenverzinsung	0	0	20	5	5	5	5	0

**Kommunale Finanzplanung**  
**3. Finanzplanwerte**  
**für die Jahre 2021 bis 2025**  
in 1000 €

Haushaltsstelle	Bezeichnung	Gesamt- einnahme- /ausgabe- bedarf	bisher bereit- gestellt	Lfd. Haushalts- jahr 2021	Planjahr 2022	1. 2. 3. F o l g e j a h r			Folge- jahre
						2023	2024	2025	
<b>0600</b>	<b>Rathaus</b>								
0600-1400	Mieten	0	0	75	75	75	75	75	0
0600-1430	Erstattung von Mietnebenkosten	0	0	38	42	42	42	42	0
0600-5000	Unterhalt der baulichen Anlagen - Bauamt	0	0	10	10	10	10	10	0
0600-5001	Unterhalt der baulichen Anlagen - Bauhof	0	0	1	1	1	1	1	0
0600-5200	Geräte,Ausstattungs- und Ausrüstungsgegenstände,	0	0	1	1	1	1	1	0
0600-5300	Mieten und Pachten für Grundstücke	0	0	2	2	2	2	2	0
0600-5410	Haus- und Grundstückslasten - Müllgebühren, Kaminkehrer	0	0	1	1	1	1	1	0
0600-5420	Energiekosten -Heizungsverbrauch-	0	0	6	8	8	8	8	0
0600-5430	Bewirtschaftungskosten - Reinigungsbedarf -	0	0	2	2	2	2	2	0
0600-5433	Vergütung an Reinigungsunternehmen	0	0	35	35	35	35	35	0
0600-5440	Energiekosten - Stromverbrauch -	0	0	11	12	12	12	12	0
0600-5450	Verbrauchergebühren -Wasser- und Kanalgebühren-	0	0	1	1	1	1	1	0
0600-5460	Gebäudeversicherungen (Gebäudebrand,- Elementar,-	0	0	1	1	1	1	1	0
0600-5600	Besondere Aufwendungen für Bedienstete  Dienst- und Schutzkleidung, persönliche  Ausrüstungsgegenstände	0	0	10	15	15	15	15	0
0600-6793	Verrechnungsleistungen-bauliche Anlagen	0	0	2	2	2	2	2	0
0600-6794	Verrechnungsleistungen-Freianlagen	0	0	1	1	1	1	1	0



**Kommunale Finanzplanung**  
**3. Finanzplanwerte**  
**für die Jahre 2021 bis 2025**  
in 1000 €

Haushaltsstelle	Bezeichnung	Gesamt- einnahme- /ausgabe- bedarf	bisher bereit- gestellt	Lfd. Haushalts- jahr 2021	Planjahr 2022	F o l g e j a h r			Folge- jahre
						1. 2023	2. 2024	3. 2025	
0600-6797	Verrechnungen-Leistungen Bauhof	0	0	2	2	2	2	2	0

**Kommunale Finanzplanung**  
**3. Finanzplanwerte**  
**für die Jahre 2021 bis 2025**  
in 1000 €

Haushaltsstelle	Bezeichnung	Gesamt- einnahme- /ausgabe- bedarf	bisher bereit- gestellt	Lfd. Haushalts- jahr 2021	Planjahr 2022	1. 2. 3. F o l g e j a h r			Folge- jahre
						2023	2024	2025	
<b>0800</b>	<b>Personalrat</b>								
0800-4600	Personalebenausgaben	0	0	6	6	6	6	6	0
0800-5620	Ausbildung und Fortbildung	0	0	5	7	1	1	1	0
0800-6380	Sonstige Verwaltungs- u. Betriebsausgaben	0	0	1	2	2	2	2	0
0800-6510	Bücher und Zeitschriften	0	0	1	0	0	0	0	0
0800-6540	Dienstreisen	0	0	0	1	0	0	0	0

**Kommunale Finanzplanung**  
**3. Finanzplanwerte**  
**für die Jahre 2021 bis 2025**  
in 1000 €

Haushaltsstelle	Bezeichnung	Gesamt- einnahme- /ausgabe- bedarf	bisher bereit- gestellt	Lfd. Haushalts- jahr 2021	Planjahr 2022	1. 2. 3. F o l g e j a h r			Folge- jahre
						2023	2024	2025	
<b>1122</b>	<b>Kommunale Verkehrsüberwachung</b>								
1122-6730	Erstattungen von Ausgaben	0	0	30	30	30	30	30	0
1122-6799	Innere Verrechnungen	0	0	3	3	3	3	3	0

**Kommunale Finanzplanung**  
**3. Finanzplanwerte**  
**für die Jahre 2021 bis 2025**  
in 1000 €

Haushaltsstelle	Bezeichnung	Gesamt- einnahme- /ausgabe- bedarf	bisher bereit- gestellt	Lfd. Haushalts- jahr 2021	Planjahr 2022	1. 2. 3. F o l g e j a h r			Folge- jahre
						2023	2024	2025	
<b>1130</b>	<b>Verkehrsübungsplatz</b>								
1130-6720	Erstattungen an Gemeinden	0	0	5	5	5	5	5	0

**Kommunale Finanzplanung**  
**3. Finanzplanwerte**  
**für die Jahre 2021 bis 2025**  
in 1000 €

Haushaltsstelle	Bezeichnung	Gesamt- einnahme- /ausgabe- bedarf	bisher bereit- gestellt	Lfd. Haushalts- jahr 2021	Planjahr 2022	1. 2. 3. F o l g e j a h r			Folge- jahre
						2023	2024	2025	
<b>1140</b>	<b>Angelegenheiten der allgemeinen öffentlichen Ordnung</b>								
1140-6380	Sonstige Verwaltungs- u. Betriebsausgaben	0	0	8	12	10	12	10	0

**Kommunale Finanzplanung**  
**3. Finanzplanwerte**  
**für die Jahre 2021 bis 2025**  
in 1000 €

Haushaltsstelle	Bezeichnung	Gesamt- einnahme- /ausgabe- bedarf	bisher bereit- gestellt	Lfd. Haushalts- jahr 2021	Planjahr 2022	1. 2. 3. F o l g e j a h r			Folge- jahre
						2023	2024	2025	
<b>1150</b>	<b>Tierschutz</b>								
1150-6380	Sonstige Verwaltungs- und Betriebsausgaben	0	0	3	3	3	3	3	0

**Kommunale Finanzplanung**  
**3. Finanzplanwerte**  
**für die Jahre 2021 bis 2025**  
in 1000 €

Haushaltsstelle	Bezeichnung	Gesamt- einnahme- /ausgabe- bedarf	bisher bereit- gestellt	Lfd. Haushalts- jahr 2021	Planjahr 2022	F o l g e j a h r			Folge- jahre
						1. 2023	2. 2024	3. 2025	
<b>1300</b>	<b>Feuerlöschwesen, Freiwillige Feuerwehren</b>								
1300-1100	Benutzungsgebühren und ähnliche Entgelte	0	0	25	25	25	25	25	0
1300-1410	Pachten	0	0	9	9	9	9	9	0
1300-4000	Aufwandsentschädigung f. ehrenamtl. Tätigkeiten	0	0	13	13	13	13	13	0
1300-4010	Verdienstausfallentschädigungen	0	0	3	3	3	3	3	0
1300-4140	Beschäftigtenvergütungen bis 2005 Angestellte	0	0	33	35	35	35	36	0
1300-4340	Beiträge zu Versorgungskassen für Beschäftigte (Beiträge zur ZVK) bis 2005 Angestellte	0	0	2	2	2	2	2	0
1300-4440	Beiträge zur gesetzlichen Sozialversicherung für Beschäftigte bis 2005 nur Angestellte	0	0	5	6	6	6	6	0
1300-4480	Beiträge zur gesetzlichen Sozialversicherung	0	0	1	1	1	1	1	0
1300-5000	Unterhalt der baulichen Anlagen - Bauamt	0	0	25	15	15	15	15	0
1300-5100	Unterhalt der Grundstücke und Außenanlagen - Bauamt	0	0	5	5	5	5	5	0
1300-5200	Geräte, Ausstattungs- und Ausrüstungsgegenstände,	0	0	33	36	35	35	35	0
1300-5400	Bewirtschaftungskosten -Unterhalt techn. Anlagen-	0	0	18	18	18	18	18	0
1300-5420	Energiekosten -Heizungsverbrauch-	0	0	8	9	9	9	9	0
1300-5430	Bewirtschaftungskosten -	0	0	0	2	2	2	2	0

**Kommunale Finanzplanung**  
**3. Finanzplanwerte**  
**für die Jahre 2021 bis 2025**  
in 1000 €

Haushaltsstelle	Bezeichnung	Gesamt- einnahme- /ausgabe- bedarf	bisher bereit- gestellt	Lfd. Haushalts- jahr 2021	Planjahr 2022	F o l g e j a h r			Folge- jahre
						1. 2023	2. 2024	3. 2025	
	Reinigungsbedarf -								
1300-5433	Vergütung an Reinigungsunternehmen	0	0	9	9	9	9	9	0
1300-5440	Energiekosten -Stromverbrauch-	0	0	11	8	8	8	8	0
1300-5450	Verbrauchergebühren -Wasser- und Kanalgebühren-	0	0	2	4	4	4	4	0
1300-5460	Gebäudeversicherungen (Gebäudebrand,- Elementar,-	0	0	2	2	2	2	2	0
1300-5500	Haltung von Fahrzeugen	0	0	32	122	30	30	30	0
1300-5510	Steuern, Versicherungen für Fahrzeuge	0	0	3	3	3	3	3	0
1300-5520	Betriebsstoffe für Fahrzeuge	0	0	7	8	8	8	8	0
1300-5600	Besondere Aufwendungen für Bedienstete	0	0	4	4	4	4	4	0
1300-5620	Ausbildung und Fortbildung	0	0	14	11	11	11	11	0
1300-6400	Versicherungen, Schadensfälle	0	0	4	4	4	4	4	0
1300-6500	Bürobedarf	0	0	1	2	2	2	2	0
1300-6520	Post- und Fernmeldegebühren	0	0	3	3	3	3	3	0
1300-6610	Mitgliedsbeiträge an Verbände, Vereine und dgl.	0	0	1	1	1	1	1	0
1300-6760	Erstattungen an private Unternehmen	0	0	1	1	1	1	1	0
1300-6793	Verrechnungsleistungen-bauliche Anlagen	0	0	1	2	2	2	2	0
1300-7000	Zuschüsse f.lfd.Zwecke an Verbände u. Vereine	0	0	3	3	3	3	3	0
1300-7001	Zuschüsse f.lfd. Zwecke an Verbände und Vereine	0	0	1	1	1	1	1	0
1300-7180	Zuweisungen u Zuschüsse f.lfd.Zwecke	0	0	15	15	15	15	15	0





**Kommunale Finanzplanung**  
**3. Finanzplanwerte**  
**für die Jahre 2021 bis 2025**  
in 1000 €

Haushaltsstelle	Bezeichnung	Gesamt- einnahme- /ausgabe- bedarf	bisher bereit- gestellt	Lfd. Haushalts- jahr 2021	Planjahr 2022	1. 2. 3. F o l g e j a h r			Folge- jahre
						2023	2024	2025	
<b>2110</b>	<b>Grundschule I Luitpoldstraße</b>								
2110-1300	Einnahmen aus Verkauf	0	0	3	3	3	3	3	0
2110-1710	Zuweisungen für lfd. Zwecke vom Land	0	0	3	3	3	3	3	0
2110-4140	Beschäftigtenvergütungen bis 2005 Angestellte	0	0	130	125	126	127	127	0
2110-4340	Beiträge zu Versorgungskassen für Beschäftigte (Beiträge zur ZVK) bis 2005 Angestellte	0	0	9	10	10	10	10	0
2110-4440	Beiträge zur gesetzlichen Sozialversicherung für Beschäftigte bis 2005 Angestellte	0	0	27	27	27	28	28	0
2110-5000	Unterhalt der baulichen Anlagen - Bauamt	0	0	150	110	15	15	15	0
2110-5001	Unterhalt der baulichen Anlagen - Bauhof	0	0	0	1	0	0	0	0
2110-5100	Unterhalt der Grundstücke und Außenanlagen - Bauamt	0	0	3	60	5	3	3	0
2110-5101	Unterhalt der Grundstücke und Außenanlagen - Bauhof	0	0	1	1	1	1	1	0
2110-5200	Geräte,Ausstattungs- und Ausrüstungsgegenstände,	0	0	5	8	8	8	8	0
2110-5201	Geräte-Wartung u.Reparaturen	0	0	3	0	0	0	0	0
2110-5301	Mieten und Leasing für technische Anlagen	0	0	2	2	2	2	2	0
2110-5400	Bewirtschaftungskosten -Unterhalt techn. Anlagen-	0	0	8	8	8	8	8	0
2110-5410	Haus- und Grundstückslasten - Müllgebühren, Kaminkehrer	0	0	2	2	2	2	2	0

**Kommunale Finanzplanung**  
**3. Finanzplanwerte**  
**für die Jahre 2021 bis 2025**  
in 1000 €

Haushaltsstelle	Bezeichnung	Gesamt- einnahme- /ausgabe- bedarf	bisher bereit- gestellt	Lfd. Haushalts- jahr 2021	Planjahr 2022	1. 2. 3. F o l g e j a h r			Folge- jahre
						2023	2024	2025	
2110-5420	Energiekosten -Heizung-	0	0	18	17	17	17	17	0
2110-5430	Bewirtschaftungskosten - Reinigungsbedarf-	0	0	2	2	2	2	2	0
2110-5433	Vergütung an Reinigungsunternehmen	0	0	5	5	5	5	5	0
2110-5440	Energiekosten - Stromverbrauch -	0	0	5	5	5	5	5	0
2110-5450	Verbrauchergebühren -Wasser- und Kanalgebühren-	0	0	4	5	3	3	3	0
2110-5460	Gebäudeversicherungen (Gebäudebrand,- Elementar,-	0	0	3	3	3	3	3	0
2110-5720	Sachaufwand Elternbeirat	0	0	1	1	1	1	1	0
2110-5770	Kosten der zuschufähigen Schulbücher	0	0	4	6	6	8	8	0
2110-6210	Lehr- und Unterrichtsmaterial	0	0	3	4	4	4	4	0
2110-6220	Lernmittel	0	0	0	1	1	1	1	0
2110-6230	Bücherei	0	0	1	2	2	2	2	0
2110-6240	Schülerbücherei	0	0	1	1	1	1	1	0
2110-6380	Sonstige Verwaltungs- u. Betriebsausgaben	0	0	4	5	5	5	5	0
2110-6381	Fahrtkosten (Schwimmunterricht, Verkehrserziehung)	0	0	3	3	3	4	4	0
2110-6400	Versicherungen, Schadensfälle	0	0	1	1	1	1	1	0
2110-6500	Bürobedarf	0	0	4	4	4	4	4	0
2110-6510	Bücher und Zeitschriften	0	0	1	1	1	1	1	0
2110-6520	Post- und Fernmeldegebühren	0	0	2	2	2	2	2	0
2110-6720	Benutzungsgebühr Hallenbad, JAS	0	0	13	13	13	13	13	0
2110-6791	Verrechnung - Sporthalle	0	0	6	6	6	6	6	0
2110-6793	Verrechnungsleistungen-bauliche Anlagen	0	0	2	5	2	2	2	0

**Kommunale Finanzplanung**  
**3. Finanzplanwerte**  
**für die Jahre 2021 bis 2025**  
in 1000 €

Haushaltsstelle	Bezeichnung	Gesamt- einnahme- /ausgabe- bedarf	bisher bereit- gestellt	Lfd. Haushalts- jahr 2021	Planjahr 2022	1. 2. 3. F o l g e j a h r			Folge- jahre
						2023	2024	2025	
2110-6794	Verrechnungsleistungen-Freianlagen	0	0	2	3	3	3	3	0
2110-6795	Verrechnungsleistungen- Gerätewartung	0	0	1	2	2	2	2	0
2110-6797	Verrechnungsleistungen-sonstige Bereiche	0	0	1	2	2	2	2	0
2110-7000	Zuschüsse f.lfd.Zwecke an Verbände u. Vereine	0	0	1	1	1	1	1	0

**Kommunale Finanzplanung**  
**3. Finanzplanwerte**  
**für die Jahre 2021 bis 2025**  
in 1000 €

Haushaltsstelle	Bezeichnung	Gesamt- einnahme- /ausgabe- bedarf	bisher bereit- gestellt	Lfd. Haushalts- jahr 2021	Planjahr 2022	1. 2. 3. F o l g e j a h r			Folge- jahre
						2023	2024	2025	
<b>2111</b>	<b>Grundschule II Amberieustraße</b>								
2111-1300	Einnahmen aus Verkauf	0	0	4	4	4	4	4	0
2111-1420	Mietnebenkosten	0	0	1	0	0	0	0	0
2111-1710	Zuweisungen für lfd. Zwecke vom Land	0	0	4	4	4	4	4	0
2111-4140	Beschäftigtenvergütungen bis 2005 Angestellte	0	0	62	47	48	48	49	0
2111-4340	Beiträge zu Versorgungskassen für Beschäftigte (Beiträge zur ZVK) bis 2005 Angestellte	0	0	5	4	4	4	4	0
2111-4440	Beiträge zur gesetzlichen Sozialversicherung für Beschäftigte bis 2005 Angestellte	0	0	13	10	10	10	10	0
2111-5000	Unterhalt der baulichen Anlagen - Bauamt	0	0	15	45	15	15	15	0
2111-5001	Unterhalt der baulichen Anlagen - Bauhof	0	0	1	1	1	1	1	0
2111-5100	Unterhalt der Grundstücke und Außenanlagen - Bauamt	0	0	20	10	5	5	5	0
2111-5101	Unterhalt der Grundstücke und Außenanlagen - Bauhof	0	0	1	1	1	1	1	0
2111-5200	Geräte -Beschaffung u.Unterhalt- für Sachbereich	0	0	10	10	10	10	10	0
2111-5201	Geräte - Wartung u.Reparaturen	0	0	3	3	3	3	3	0
2111-5300	Mieten und Pachten	0	0	1	0	0	0	0	0
2111-5301	Mieten, technischer Geräte	0	0	2	2	2	2	2	0
2111-5400	Bewirtschaftungskosten -Unterhalt techn. Anlagen-	0	0	8	8	8	8	8	0
2111-5410	Haus- und Grundstückslasten -	0	0	4	4	4	4	4	0

**Kommunale Finanzplanung**  
**3. Finanzplanwerte**  
**für die Jahre 2021 bis 2025**  
in 1000 €

Haushaltsstelle	Bezeichnung	Gesamt- einnahme- /ausgabe- bedarf	bisher bereit- gestellt	Lfd. Haushalts- jahr 2021	Planjahr 2022	1. 2. 3. F o l g e j a h r			Folge- jahre
						2023	2024	2025	
	Müllgebühren, Kaminkehrer								
2111-5420	Energiekosten -Heizungsverbrauch-	0	0	15	10	10	10	1	0
2111-5430	Bewirtschaftungskosten - Reinigungsbedarf -	0	0	4	4	4	4	4	0
2111-5433	Vergütung an Reinigungsunternehmen	0	0	90	80	80	80	80	0
2111-5440	Energiekosten - Stromverbrauch -	0	0	13	15	15	15	15	0
2111-5450	Verbrauchergebühren -Wasser- und Kanalgebühren-	0	0	4	4	4	4	4	0
2111-5460	Gebäudeversicherungen	0	0	5	6	6	6	6	0
2111-5500	Haltung von Fahrzeugen	0	0	1	1	1	1	1	0
2111-5510	Steuern, Versicherungen für Fahrzeuge	0	0	1	1	1	1	1	0
2111-5520	Betriebsstoffe für Fahrzeuge	0	0	1	0	0	0	0	0
2111-5770	Kosten der zuschußfähigen Lernmittel - Grundschn.-	0	0	3	3	3	3	3	0
2111-6210	Lehr- und Unterrichtsmaterial -Vorführ- u.An_	0	0	5	5	5	5	5	0
2111-6220	Lernmittel-Unterrichtsbedarf (Werken u. ä.)	0	0	1	1	1	1	1	0
2111-6230	Lehrerbücherei	0	0	1	1	1	1	1	0
2111-6240	Schülerbücherei	0	0	1	1	1	1	1	0
2111-6380	Sonstige Verwaltungs- u. Betriebsausgaben	0	0	3	3	3	3	3	0
2111-6381	Fahrtkosten (Schwimmunterricht, Verkehrserziehung)	0	0	6	6	6	6	6	0
2111-6400	Versicherungen, Schadensfälle	0	0	1	1	1	1	1	0
2111-6500	Bürobedarf	0	0	4	4	4	4	4	0
2111-6510	Bücher und Zeitschriften	0	0	2	3	3	3	3	0

**Kommunale Finanzplanung**  
**3. Finanzplanwerte**  
**für die Jahre 2021 bis 2025**  
in 1000 €

Haushaltsstelle	Bezeichnung	Gesamt- einnahme- /ausgabe- bedarf	bisher bereit- gestellt	Lfd. Haushalts- jahr 2021	Planjahr 2022	1. 2. 3. F o l g e j a h r			Folge- jahre
						2023	2024	2025	
2111-6520	Post- und Fernmeldegebühren	0	0	2	2	2	2	2	0
2111-6620	Vermischte Ausgaben	0	0	1	1	1	1	1	0
2111-6720	Benutzungsgebühr Hallenbad, JAS	0	0	20	18	18	18	18	0
2111-6791	Hallennutzung zur Verrechnung	0	0	7	6	6	6	6	0
2111-6793	Verrechnungsleistungen-bauliche Anlagen	0	0	1	1	1	1	1	0
2111-6794	Verrechnungsleistungen-Freianlagen	0	0	2	2	2	2	2	0
2111-6795	Verrechnungsleistungen-Gerätewartung	0	0	2	2	2	2	2	0
2111-6797	Verrechnungen-Leistungen Bauhof	0	0	1	1	1	1	1	0
2111-6799	Innere Verrechnungen - Freisportanlage	0	0	5	5	5	5	5	0
2111-7000	Zuschüsse f.lfd.Zwecke an Verbände u. Vereine	0	0	1	1	1	1	1	0

**Kommunale Finanzplanung**  
**3. Finanzplanwerte**  
**für die Jahre 2021 bis 2025**  
in 1000 €

Haushaltsstelle	Bezeichnung	Gesamt- einnahme- /ausgabe- bedarf	bisher bereit- gestellt	Lfd. Haushalts- jahr 2021	Planjahr 2022	1. 2. 3. F o l g e j a h r			Folge- jahre
						2023	2024	2025	
<b>2120</b>	<b>Mittagsbetreuung Grundschule I</b>								
2120-1100	Benutzungsgebühren und ähnliche Entgelte	0	0	30	30	30	30	30	0
2120-1710	Zuweisungen für lfd. Zwecke vom Land	0	0	10	10	10	10	10	0
2120-4140	Beschäftigtenvergütungen bis 2005 nur Angestellte	0	0	36	36	36	37	37	0
2120-4340	Beiträge zu Versorgungskassen für Beschäftigte (Beiträge zur ZVK) bis 2005 nur Angestellte	0	0	3	3	3	3	3	0
2120-4440	Beiträge zur gesetzlichen Sozialversicherung bis 2005 nur Angestellte	0	0	9	9	10	10	10	0
2120-5200	Geräte-Neu-u.Ersatzbeschaffungen	0	0	1	1	1	1	1	0
2120-6380	Sonstige Verwaltungs- u. Betriebsausgaben	0	0	2	2	2	2	2	0
2120-6382	Kosten der Verpflegung - Getränke	0	0	1	1	1	1	1	0
2120-7001	Zuschüsse f.lfd.Zwecke an soziale u.ä. Einricht.	0	0	135	105	105	0	0	0



**Kommunale Finanzplanung**  
**3. Finanzplanwerte**  
**für die Jahre 2021 bis 2025**  
in 1000 €

Haushaltsstelle	Bezeichnung	Gesamt- einnahme- /ausgabe- bedarf	bisher bereit- gestellt	Lfd. Haushalts- jahr 2021	Planjahr 2022	1. 2. 3. F o l g e j a h r			Folge- jahre
						2023	2024	2025	
<b>2121</b>	<b>Mittagsbetreuung Grundschule II</b>								
2121-1100	Benutzungsgebühren und ähnliche Entgelte	0	0	37	37	37	37	37	0
2121-1710	Zuweisungen für lfd. Zwecke vom Land	0	0	13	13	13	13	13	0
2121-4140	Beschäftigtenvergütungen bis 2005 nur Angestellte	0	0	44	45	45	46	46	0
2121-4340	Beiträge zu Versorgungskassen für Beschäftigte (Beiträge zur ZVK) bis 2005 nur Angestellte	0	0	4	4	4	4	4	0
2121-4440	Beiträge zur gesetzlichen Sozialversicherung bis 2005 nur Angestellte	0	0	10	12	12	12	12	0
2121-5200	Geräte-Neu-u.Ersatzbeschaffungen	0	0	1	1	1	1	1	0
2121-6380	Sonstige Verwaltungs- u. Betriebsausgaben	0	0	2	2	2	2	2	0
2121-6382	Kosten der Verpflegung - Getränke	0	0	1	1	1	1	1	0

**Kommunale Finanzplanung**  
**3. Finanzplanwerte**  
**für die Jahre 2021 bis 2025**  
in 1000 €

Haushaltsstelle	Bezeichnung	Gesamt- einnahme- /ausgabe- bedarf	bisher bereit- gestellt	Lfd. Haushalts- jahr 2021	Planjahr 2022	1. 2. 3. F o l g e j a h r			Folge- jahre
						2023	2024	2025	
<b>2130</b>	<b>Mittelschulen</b>								
2130-7120	Zuweisungen f.lfd.Zwecke an andere Gemeinden und Gemeindeverbände	0	0	15	15	15	15	15	0
2130-7135	Umlage an den Schulverband Merching	0	0	371	380	380	380	380	0
2130-7136	Umlage an die Gemeinde Kissing	0	0	250	300	250	250	250	0

**Kommunale Finanzplanung**  
**3. Finanzplanwerte**  
**für die Jahre 2021 bis 2025**  
in 1000 €

Haushaltsstelle	Bezeichnung	Gesamt- einnahme- /ausgabe- bedarf	bisher bereit- gestellt	Lfd. Haushalts- jahr 2021	Planjahr 2022	1. 2. 3. Folgejahr			Folge- jahre
						2023	2024	2025	
<b>2700</b>	<b>Förderschulen</b>								
2700-6720	Erstattungen an Gemeinde- Gastschulbeitrag	0	0	3	3	3	3	3	0

**Kommunale Finanzplanung**  
**3. Finanzplanwerte**  
**für die Jahre 2021 bis 2025**  
in 1000 €

Haushaltsstelle	Bezeichnung	Gesamt- einnahme- /ausgabe- bedarf	bisher bereit- gestellt	Lfd. Haushalts- jahr 2021	Planjahr 2022	1. 2. 3. F o l g e j a h r			Folge- jahre
						2023	2024	2025	
<b>2900</b>	<b>Schülerbeförderung</b>								
2900-1710	Zuweisungen für lfd. Zwecke vom Land	0	0	48	50	50	50	50	0
2900-4000	Aufwandsentschädigung f. ehrenamtl. Tätigkeiten	0	0	1	1	1	1	1	0
2900-4140	Beschäftigtenvergütungen bis 2005 Angestellte	0	0	13	13	13	13	13	0
2900-4440	Beiträge zur gesetzlichen Sozialversicherung für Beschäftigte bis 2005 Angestellte	0	0	3	3	3	3	3	0
2900-6390	Schülerbeförderungskosten	0	0	40	35	35	35	35	0

**Kommunale Finanzplanung**  
**3. Finanzplanwerte**  
**für die Jahre 2021 bis 2025**  
in 1000 €

Haushaltsstelle	Bezeichnung	Gesamt- einnahme- /ausgabe- bedarf	bisher bereit- gestellt	Lfd. Haushalts- jahr 2021	Planjahr 2022	1. 2. 3. F o l g e j a h r			Folge- jahre
						2023	2024	2025	
<b>2950</b>	<b>Schulweghelfer; Schülerunfallversicherung</b>								
2950-4140	Beschäftigtenvergütungen bis 2005 Angestellte	0	0	4	4	4	4	4	0
2950-6420	Umlage an Bayer. Gemeindeunfallvers. Verband	0	0	81	81	81	81	81	0

**Kommunale Finanzplanung**  
**3. Finanzplanwerte**  
**für die Jahre 2021 bis 2025**  
in 1000 €

Haushaltsstelle	Bezeichnung	Gesamt- einnahme- /ausgabe- bedarf	bisher bereit- gestellt	Lfd. Haushalts- jahr 2021	Planjahr 2022	1. 2. 3. F o l g e j a h r			Folge- jahre
						2023	2024	2025	
<b>3000</b>	<b>Verwaltung kultureller Angelegenheiten</b>								
3000-6305	Ausgaben Festakt - 1000 Jahre Mering	0	0	50	150	0	0	0	0
3000-6306	Ausgaben Kunstwettbewerb - 1000 Jahre Mering	0	0	20	3	0	0	0	0
3000-6380	Sonstige Verwaltungs- u.Betriebsausgaben	0	0	1	15	2	4	2	0
3000-6550	Sachverständigen-,Gerichts- und ähnliche Kosten	0	0	55	120	0	0	0	0
3000-6794	Verrechnungsleistungen-Freianlagen	0	0	1	1	1	1	1	0
3000-7000	Zuschüsse f.lfd.Zwecke an Verbände u. Vereine	0	0	7	7	7	7	7	0
3000-7001	Zuschüsse f.lfd.Zwecke an Verbände u. Vereine	0	0	12	5	5	5	5	0
3000-7180	Dienstleistungen als Zuschuss übrige Bereich	0	0	7	7	7	7	7	0

**Kommunale Finanzplanung**  
**3. Finanzplanwerte**  
**für die Jahre 2021 bis 2025**  
in 1000 €

Haushaltsstelle	Bezeichnung	Gesamteinnahme-/ausgabebedarf	bisher bereitgestellt	Lfd. Haushaltsjahr 2021	Planjahr 2022	1. 2. 3. Folgejahr			Folgejahre
						2023	2024	2025	
<b>3210</b>	<b>Heimatmuseum Schloßmühle</b>								
3210-1770	Spenden von privaten Unternehmen	0	0	1	0	0	0	0	0
3210-5000	Unterhalt der baulichen Anlagen - Bauamt	0	0	5	2	2	2	2	0
3210-5300	Mieten und Pachten für Grundstücke	0	0	21	44	44	44	44	0
3210-6380	Sonstige Verwaltungs- u. Betriebsausgaben	0	0	1	25	0	0	0	0
3210-6400	Versicherungen, Schadensfälle	0	0	1	1	1	1	1	0
3210-6799	Innere Verrechnungen - Mieten	0	0	17	17	17	17	17	0
3210-7000	Zuschüsse f.lfd.Zwecke an Verbände u. Vereine	0	0	2	2	2	2	2	0

**Kommunale Finanzplanung**  
**3. Finanzplanwerte**  
**für die Jahre 2021 bis 2025**  
in 1000 €

Haushaltsstelle	Bezeichnung	Gesamt- einnahme- /ausgabe- bedarf	bisher bereit- gestellt	Lfd. Haushalts- jahr 2021	Planjahr 2022	1. 2. 3. F o l g e j a h r			Folge- jahre
						2023	2024	2025	
<b>3211</b>	<b>Archiv</b>								
3211-5200	Geräte, Ausrüstungs- und Ausrüstungs- gegenstände	0	0	1	0	0	0	0	0
3211-6380	Sonstige Verwaltungs- u. Betriebsausgaben	0	0	2	1	1	1	1	0
3211-6500	Bürobedarf	0	0	1	1	1	1	1	0



**Kommunale Finanzplanung**  
**3. Finanzplanwerte**  
**für die Jahre 2021 bis 2025**  
in 1000 €

Haushaltsstelle	Bezeichnung	Gesamt- einnahme- /ausgabe- bedarf	bisher bereit- gestellt	Lfd. Haushalts- jahr 2021	Planjahr 2022	1. 2. 3. F o l g e j a h r			Folge- jahre
						2023	2024	2025	
<b>3301</b>	<b>Eigene kulturelle Veranstaltungen</b>								
3301-4140	Beschäftigtenvergütungen	0	0	0	5	0	0	0	0
3301-4340	Beiträge zu Versorgungskassen für Beschäftigte (Beiträge zur ZVK) bis 2005 Angestellte	0	0	0	1	1	1	1	0
3301-4440	Beiträge zur gesetzlichen Sozialversicherung für Beschäftigte bis 2005 Angestellte	0	0	0	2	2	2	2	0
3301-4480	Beiträge zur gesetzlichen Sozialversicherung für Sonstige	0	0	2	2	2	2	2	0
3301-6380	Sonstige Verwaltungs- u. Betriebsausgaben	0	0	12	12	2	2	2	0
3301-6381	Sonstige Verwaltungs- und Betriebsausgaben	0	0	6	6	6	6	6	0
3301-6383	Sonstige Verwaltungs- und Betriebsausgaben	0	0	5	5	5	5	5	0
3301-6797	Verrechnungsleistungen-sonstige Bereiche	0	0	35	40	1	1	1	0

**Kommunale Finanzplanung**  
**3. Finanzplanwerte**  
**für die Jahre 2021 bis 2025**  
in 1000 €

Haushaltsstelle	Bezeichnung	Gesamt- einnahme- /ausgabe- bedarf	bisher bereit- gestellt	Lfd. Haushalts- jahr 2021	Planjahr 2022	1. 2. 3. F o l g e j a h r			Folge- jahre
						2023	2024	2025	
<b>3320</b>	<b>Musikpflege</b>								
3320-6799	Innere Verrechnungen - Mieten	0	0	5	5	5	5	5	0
3320-7000	Zuschüsse f.lfd.Zwecke an Verbände u. Vereine	0	0	25	25	25	25	25	0

**Kommunale Finanzplanung**  
**3. Finanzplanwerte**  
**für die Jahre 2021 bis 2025**  
in 1000 €

Haushaltsstelle	Bezeichnung	Gesamt- einnahme- /ausgabe- bedarf	bisher bereit- gestellt	Lfd. Haushalts- jahr 2021	Planjahr 2022	1. 2. 3. F o l g e j a h r			Folge- jahre
						2023	2024	2025	
<b>3400</b>	<b>Volksfest</b>								
3400-5100	Unterhalt der Grundstücke und Außenanlagen - Bauamt	0	0	1	5	1	1	1	0
3400-5101	Unterhalt der Grundstücke und Außenanlagen - Bauhof	0	0	1	1	1	1	1	0
3400-6380	Sonstige Verwaltungs- u. Betriebsausgaben	0	0	0	1	1	1	1	0
3400-6794	Verrechnungsleistungen-Freianlagen	0	0	1	2	2	2	2	0
3400-6797	Verrechnungsleistungen-sonstige Bereiche	0	0	3	4	4	4	4	0

**Kommunale Finanzplanung**  
**3. Finanzplanwerte**  
**für die Jahre 2021 bis 2025**  
in 1000 €

Haushaltsstelle	Bezeichnung	Gesamt- einnahme- /ausgabe- bedarf	bisher bereit- gestellt	Lfd. Haushalts- jahr 2021	Planjahr 2022	1. 2. 3. F o l g e j a h r			Folge- jahre
						2023	2024	2025	
<b>3500</b>	<b>Volkshochschule Landkreis Aichach-Friedberg e.V.</b>								
3500-5300	Mieten und Pachten	0	0	8	1	1	1	1	0
3500-6610	VHS-Umlage	0	0	23	25	25	25	25	0

**Kommunale Finanzplanung**  
**3. Finanzplanwerte**  
**für die Jahre 2021 bis 2025**  
in 1000 €

Haushaltsstelle	Bezeichnung	Gesamt- einnahme- /ausgabe- bedarf	bisher bereit- gestellt	Lfd. Haushalts- jahr 2021	Planjahr 2022	1. 2. 3. F o l g e j a h r			Folge- jahre
						2023	2024	2025	
<b>3520</b>	<b>Öffentliche Bücherei</b>								
3520-1100	Benutzungsgebühren und ähnliche Entgelte	0	0	16	16	16	16	16	0
3520-1400	Mieten und Pachten	0	0	18	18	18	18	18	0
3520-1420	Mietnebenkosten - Pachtnebenkosten	0	0	4	4	4	4	4	0
3520-4140	Beschäftigtenvergütungen	0	0	0	52	52	52	52	0
3520-4340	Beiträge zu Versorgungskassen für Beschäftigte (Beiträge zur ZVK) bis 2005 Angestellte	0	0	0	4	4	4	4	0
3520-4440	Beiträge zur gesetzlichen Sozialversicherung für Beschäftigte bis 2005 Angestellte	0	0	0	11	11	11	11	0
3520-5000	Unterhalt der baulichen Anlagen - Bauamt	0	0	8	8	8	8	8	0
3520-5100	Unterhalt der Grundstücke und Außenanlagen - Bauamt	0	0	1	1	1	1	1	0
3520-5200	Geräte, Ausrüstungs- und Ausrüstungsgegenstände	0	0	1	7	1	1	1	0
3520-5410	Haus- und Grundstückslasten - Grundsteuer, Müllgebühren, Kaminkehrer	0	0	1	1	1	1	1	0
3520-5420	Energiekosten (Heizung)	0	0	5	5	5	5	5	0
3520-5433	Vergütung an Reinigungsunternehmen	0	0	17	16	16	16	16	0
3520-5440	Energiekosten (Strom)	0	0	4	4	4	4	4	0
3520-5450	Wasser- und Kanalgebühren	0	0	1	1	1	1	1	0
3520-5460	Gebäudeversicherungen	0	0	1	1	1	1	1	0
3520-5620	Ausbildung und Fortbildung	0	0	1	2	2	1	1	0
3520-6375	Pflege der Software	0	0	10	9	9	9	9	0

**Kommunale Finanzplanung**  
**3. Finanzplanwerte**  
**für die Jahre 2021 bis 2025**  
in 1000 €

Haushaltsstelle	Bezeichnung	Gesamt- einnahme- /ausgabe- bedarf	bisher bereit- gestellt	Lfd. Haushalts- jahr 2021	Planjahr 2022	1. 2. 3. F o l g e j a h r			Folge- jahre
						2023	2024	2025	
3520-6380	Sonstige Verwaltungs- u. Betriebsausgaben	0	0	2	2	2	2	2	0
3520-6500	Bürobedarf	0	0	1	0	0	0	0	0
3520-6510	Bücher und Zeitschriften	0	0	3	3	3	3	3	0
3520-6520	Post- und Fernmeldegebühren	0	0	1	1	1	1	1	0
3520-6540	Dienstreisen	0	0	0	1	0	0	0	0
3520-6620	Vermischte Ausgaben	0	0	1	1	1	1	1	0
3520-6793	Verrechnungsleistungen-bauliche Anlagen	0	0	1	1	1	1	1	0
3520-6797	Verrechnungsleistungen-sonstige Bereiche	0	0	1	1	1	1	1	0
3520-7180	Zuweisungen u Zuschüsse f.lfd.Zwecke	0	0	75	35	0	0	0	0

**Kommunale Finanzplanung**  
**3. Finanzplanwerte**  
**für die Jahre 2021 bis 2025**  
in 1000 €

Haushaltsstelle	Bezeichnung	Gesamt- einnahme- /ausgabe- bedarf	bisher bereit- gestellt	Lfd. Haushalts- jahr 2021	Planjahr 2022	F o l g e j a h r			Folge- jahre
						1. 2023	2. 2024	3. 2025	
<b>3600</b>	<b>Naturschutz und Landschaftspflege</b>								
3600-5101	Unterhalt der Grundstücke und Außenanlagen - Bauhof	0	0	1	2	2	2	2	0
3600-6380	Sonstige Verwaltungs- u. Betriebsausgaben Regelmäßiger Unterhalt der Ausgleichs- und Ökoflächen	0	0	11	12	12	12	12	0
3600-6381	Sonstige Verwaltungs- u. Betriebsausgaben Außerplanmäßige Sonderunterhaltskosten der Ausgleichs- und Ökoflächen	0	0	14	4	3	3	3	0
3600-6382	Sonstige Verwaltungs- u. Betriebsausgaben Unterhalt und Pflege sonstige Flächen	0	0	4	4	4	4	4	0
3600-6383	Sonstige Verwaltungs- und Betriebsausgaben	0	0	0	5	5	5	5	0
3600-6610	Mitgliedsbeiträge an Verbände, Vereine und dgl.	0	0	8	8	8	8	8	0
3600-6794	Verrechnungsleistungen-Freianlagen	0	0	15	15	15	15	15	0
3600-6797	Verrechnungsleistungen-sonstige Bereiche	0	0	22	22	25	25	25	0
3600-7000	Zuschüsse f.lfd.Zwecke an Verbände u. Vereine	0	0	3	3	3	3	3	0

**Kommunale Finanzplanung**  
**3. Finanzplanwerte**  
**für die Jahre 2021 bis 2025**  
in 1000 €

Haushaltsstelle	Bezeichnung	Gesamt- einnahme- /ausgabe- bedarf	bisher bereit- gestellt	Lfd. Haushalts- jahr 2021	Planjahr 2022	1. 2. 3. F o l g e j a h r			Folge- jahre
						2023	2024	2025	
<b>3650</b>	<b>Denkmalschutz und -pflege</b>								
3650-5100	Unterhalt der Grundstücke und Außenanlagen - Bauamt	0	0	1	1	1	1	1	0
3650-5175	Unterhalt des Kriegerdenkmals	0	0	1	1	1	1	1	0
3650-6380	Sonstige Verwaltungs- u. Betriebsausgaben	0	0	5	6	6	6	6	0
3650-6400	Versicherungen, Schadensfälle - Trachtenheim	0	0	0	1	1	1	1	0
3650-7000	Zuschüsse f.lfd.Zwecke an Verbände u. Vereine	0	0	3	3	3	3	3	0
3650-7110	Beitrag zum Denkmalschutzfonds (Umlage)	0	0	12	12	12	12	12	0



**Kommunale Finanzplanung**  
**3. Finanzplanwerte**  
**für die Jahre 2021 bis 2025**  
in 1000 €

Haushaltsstelle	Bezeichnung	Gesamt- einnahme- /ausgabe- bedarf	bisher bereit- gestellt	Lfd. Haushalts- jahr 2021	Planjahr 2022	1. 2. 3. F o l g e j a h r			Folge- jahre
						2023	2024	2025	
<b>3700</b>	<b>Kirchliche Angelegenheiten</b>								
3700-7000	Zuschüsse f.lfd.Zwecke an Verbände u. Vereine	0	0	0	3	3	3	3	0
3700-7177	Dienstleistungen als Zuschuß	0	0	2	2	2	2	2	0

**Kommunale Finanzplanung**  
**3. Finanzplanwerte**  
**für die Jahre 2021 bis 2025**  
in 1000 €

Haushaltsstelle	Bezeichnung	Gesamt- einnahme- /ausgabe- bedarf	bisher bereit- gestellt	Lfd. Haushalts- jahr 2021	Planjahr 2022	F o l g e j a h r			Folge- jahre
						1. 2023	2. 2024	3. 2025	
<b>4000</b>	<b>Allgemeine Sozialverwaltung (ab 2020 UA 4390)</b>								
4000-5000	Unterhalt der baulichen Anlagen - Bauamt	0	0	1	0	0	0	0	0

**Kommunale Finanzplanung**  
**3. Finanzplanwerte**  
**für die Jahre 2021 bis 2025**  
in 1000 €

Haushaltsstelle	Bezeichnung	Gesamt- einnahme- /ausgabe- bedarf	bisher bereit- gestellt	Lfd. Haushalts- jahr 2021	Planjahr 2022	1. 2. 3. F o l g e j a h r			Folge- jahre
						2023	2024	2025	
<b>4350</b>	<b>Notunterkunft Kissinger Straße</b>								
4350-1500	Nutzungsentschädigungen	0	0	45	50	50	50	50	0
4350-5000	Unterhalt der baulichen Anlagen - Bauamt	0	0	5	3	3	3	3	0
4350-5001	Unterhalt der baulichen Anlagen - Bauhof	0	0	1	1	1	1	1	0
4350-5100	Unterhalt der Grundstücke und Außenanlagen - Bauamt	0	0	2	1	1	1	1	0
4350-5200	Geräteneu-u.-ersatzbeschaffungen	0	0	6	2	2	2	2	0
4350-5300	Mieten und Pachten	0	0	30	30	30	30	30	0
4350-5410	Haus- und Grundstückslasten - Grundsteuer, Müllgebühren	0	0	1	1	1	1	1	0
4350-5420	Energiekosten -Heizungsverbrauch-	0	0	1	2	2	2	2	0
4350-5433	Vergütung an Reinigungsunternehmen	0	0	1	1	1	1	1	0
4350-5440	Energiekosten - Stromverbrauch -	0	0	6	6	6	6	6	0
4350-5450	Verbrauchergebühren -Wasser- und Kanalgebühren-	0	0	0	1	1	1	1	0
4350-6550	Sachverständigen-,Gerichts- und ähnliche Kosten	0	0	1	1	1	1	1	0
4350-6793	Verrechnungsleistungen-bauliche Anlagen	0	0	1	1	1	1	1	0
4350-6794	Verrechnungsleistungen-Freianlagen	0	0	0	1	1	1	1	0

**Kommunale Finanzplanung**  
**3. Finanzplanwerte**  
**für die Jahre 2021 bis 2025**  
in 1000 €

Haushaltsstelle	Bezeichnung	Gesamt- einnahme- /ausgabe- bedarf	bisher bereit- gestellt	Lfd. Haushalts- jahr 2021	Planjahr 2022	1. 2. 3. F o l g e j a h r			Folge- jahre
						2023	2024	2025	
<b>4390</b>	<b>Tafel und Kleiderladen</b>								
4390-5000	Unterhalt der baulichen Anlagen - Bauamt	0	0	2	2	2	2	2	0
4390-5300	Mieten und Pachten für Grundstücke	0	0	52	50	50	50	50	0
4390-6380	Sonstige Verwaltungs- u. Betriebsausgaben	0	0	2	5	5	5	5	0
4390-6793	Verrechnungsleistungen-bauliche Anlagen	0	0	1	1	1	1	1	0

**Kommunale Finanzplanung**  
**3. Finanzplanwerte**  
**für die Jahre 2021 bis 2025**  
in 1000 €

Haushaltsstelle	Bezeichnung	Gesamt- einnahme- /ausgabe- bedarf	bisher bereit- gestellt	Lfd. Haushalts- jahr 2021	Planjahr 2022	1. 2. 3. F o l g e j a h r			Folge- jahre
						2023	2024	2025	
<b>4600</b>	<b>Eigene Einrichtungen der Jugendhilfe</b>								
4600-7000	Zuschüsse f.lfd.Zwecke an Verbände u. Vereine	0	0	1	1	1	1	1	0
4600-7001	Zuschüsse f.lfd.Zwecke an Verbände u. Vereine	0	0	5	5	5	5	5	0

**Kommunale Finanzplanung**  
**3. Finanzplanwerte**  
**für die Jahre 2021 bis 2025**  
in 1000 €

Haushaltsstelle	Bezeichnung	Gesamt- einnahme- /ausgabe- bedarf	bisher bereit- gestellt	Lfd. Haushalts- jahr 2021	Planjahr 2022	1. 2. 3. F o l g e j a h r			Folge- jahre
						2023	2024	2025	
<b>4601</b>	<b>Jugendzentrum Schloßmühle</b>								
4601-5000	Unterhalt der baulichen Anlagen - Bauamt	0	0	5	3	3	3	3	0
4601-5200	Verwaltungs- und Zweckausstattung	0	0	4	0	0	0	0	0
4601-5433	Vergütung an Reinigungsunternehmen	0	0	13	10	10	10	10	0
4601-6380	Veranstaltungsetat	0	0	8	0	0	0	0	0
4601-6520	Post- und Fernmeldegebühren	0	0	1	1	1	1	1	0
4601-6797	Verrechnungsleistungen-sonstige Bereiche	0	0	1	1	1	1	1	0
4601-6799	Innere Verrechnungen - Mieten	0	0	29	29	29	29	29	0
4601-7001	Zuschüsse f.lfd.Zwecke an soziale u.ä.  Einricht.	0	0	109	115	115	115	115	0

**Kommunale Finanzplanung**  
**3. Finanzplanwerte**  
**für die Jahre 2021 bis 2025**  
in 1000 €

Haushaltsstelle	Bezeichnung	Gesamteinnahme-/ausgabebedarf	bisher bereitgestellt	Lfd. Haushaltsjahr 2021	Planjahr 2022	1. 2. 3. F o l g e j a h r			Folgejahre
						2023	2024	2025	
<b>4605</b>	<b>Öffentliche Kinderspiel- und Bolzplätze</b>								
4605-5100	Unterhalt der Grundstücke und Außenanlagen - Bauamt	0	0	5	5	5	5	5	0
4605-5101	Unterhalt der Grundstücke und Außenanlagen - Bauhof	0	0	6	5	5	5	5	0
4605-5200	Geräte -Beschaffung u.Unterhalt- für Sachbereich	0	0	12	25	15	15	15	0
4605-6794	Verrechnungsleistungen-Freianlagen	0	0	35	35	35	35	35	0
4605-6795	Verrechnungsleistungen-Gerätewartung	0	0	15	15	15	15	15	0

**Kommunale Finanzplanung**  
**3. Finanzplanwerte**  
**für die Jahre 2021 bis 2025**  
in 1000 €

Haushaltsstelle	Bezeichnung	Gesamt- einnahme- /ausgabe- bedarf	bisher bereit- gestellt	Lfd. Haushalts- jahr 2021	Planjahr 2022	F o l g e j a h r			Folge- jahre
						1. 2023	2. 2024	3. 2025	
<b>4640</b>	<b>Kindergarten Am Sommerkeller</b>								
4640-1100	Benutzungsgebühren und ähnliche Entgelte	0	0	51	51	51	51	51	0
4640-1110	Entgelt für Verpflegung	0	0	20	20	20	20	20	0
4640-1710	Zuweisungen für lfd. Zwecke vom Land	0	0	397	380	380	380	380	0
4640-4140	Beschäftigtenvergütung bis 2005 nur Angestellte	0	0	595	630	636	642	648	0
4640-4340	Beiträge zu Versorgungskassen für Beschäftigte bis 2005 nur Angestellte	0	0	46	46	47	47	48	0
4640-4440	Beiträge zur gesetzl. Sozialversicherung bis 2005 nur Angestellte	0	0	118	118	119	120	122	0
4640-4510	Arbeitsmedizinische Untersuchung	0	0	1	1	1	1	1	0
4640-5000	Unterhalt der baulichen Anlagen - Bauamt	0	0	7	7	7	7	7	0
4640-5001	Unterhalt der baulichen Anlagen - Bauhof	0	0	1	1	1	1	1	0
4640-5100	Unterhalt der Grundstücke und Außenanlagen - Bauamt	0	0	3	3	3	3	3	0
4640-5101	Unterhalt der Grundstücke und Außenanlagen - Bauhof	0	0	1	1	1	1	1	0
4640-5200	Geräte -Beschaffung und Unterhalt für Sachbereich	0	0	19	3	3	3	3	0
4640-5201	Gerätewartung und -reparaturen (Spielgeräte, Außengeräte)	0	0	1	1	1	1	1	0
4640-5301	Mieten und Pachten für Fotokopierer	0	0	1	1	1	1	1	0
4640-5400	Bewirtschaftungskosten -Unterhalt techn.	0	0	5	5	5	5	5	0



**Kommunale Finanzplanung**  
**3. Finanzplanwerte**  
**für die Jahre 2021 bis 2025**  
in 1000 €

Haushaltsstelle	Bezeichnung	Gesamt- einnahme- /ausgabe- bedarf	bisher bereit- gestellt	Lfd. Haushalts- jahr 2021	Planjahr 2022	1. 2. 3. F o l g e j a h r			Folge- jahre
						2023	2024	2025	
	Anlagen-								
4640-5410	Haus- und Grundstückslasten - Grundsteuer, Müllgebühren, Kaminkehrer	0	0	1	1	1	1	1	0
4640-5420	Energiekosten - Heizung	0	0	5	6	6	6	6	0
4640-5430	Bewirtschaftungskosten- Reinigungsbedarf	0	0	2	2	2	2	2	0
4640-5433	Vergütung an Reinigungsunternehmen	0	0	40	36	36	36	36	0
4640-5440	Energiekosten - Strom	0	0	5	5	5	5	5	0
4640-5450	Verbrauchergebühren -Wasser- und Kanalgebühren-	0	0	2	2	2	2	2	0
4640-5460	Gebäudeversicherungen	0	0	1	1	1	1	1	0
4640-5620	Ausbildung und Fortbildung	0	0	3	5	5	5	5	0
4640-6210	Lehr- und Unterrichtsmaterial -Vorführ- u. Anschaumaterial-	0	0	5	5	5	5	5	0
4640-6230	Lehrerbücherei	0	0	1	1	1	1	1	0
4640-6380	Sonstige Verwaltungs- u. Betriebsausgaben	0	0	2	2	2	2	2	0
4640-6381	Kosten der Verpflegung - Speisen	0	0	8	9	9	9	9	0
4640-6382	Kosten der Verpflegung - Getränke	0	0	2	3	3	3	3	0
4640-6500	Bürobedarf	0	0	2	2	2	2	2	0
4640-6510	Bücher und Zeitschriften	0	0	1	1	1	1	1	0
4640-6520	Post- und Fernmeldegebühren	0	0	1	1	1	1	1	0
4640-6620	Vermischte Ausgaben	0	0	1	1	1	1	1	0
4640-6793	Verrechnungsleistungen-bauliche Anlagen	0	0	3	2	2	2	2	0
4640-6794	Verrechnungsleistungen-Freianlagen	0	0	4	5	5	5	5	0
4640-6795	Verrechnungsleistungen- Gerätewartung	0	0	4	3	3	3	3	0
4640-6797	Verrechnungsleistungen-sonstige Bereiche	0	0	3	3	3	3	3	0

**Kommunale Finanzplanung**  
**3. Finanzplanwerte**  
**für die Jahre 2021 bis 2025**  
in 1000 €

Haushaltsstelle	Bezeichnung	Gesamt- einnahme- /ausgabe- bedarf	bisher bereit- gestellt	Lfd. Haushalts- jahr 2021	Planjahr 2022	F o l g e j a h r			Folge- jahre
						1. 2023	2. 2024	3. 2025	
4640-6800	Kalkulatorische Kosten - Abschreibungen-	0	0	13	13	13	13	13	0
4640-6850	Kalk. Kosten -Verzinsung des Anlagekapitals-	0	0	27	26	26	26	26	0

**Kommunale Finanzplanung**  
**3. Finanzplanwerte**  
**für die Jahre 2021 bis 2025**  
in 1000 €

Haushaltsstelle	Bezeichnung	Gesamt- einnahme- /ausgabe- bedarf	bisher bereit- gestellt	Lfd. Haushalts- jahr 2021	Planjahr 2022	F o l g e j a h r			Folge- jahre
						1. 2023	2. 2024	3. 2025	
<b>4641</b>	<b>Haus der kleinen Freunde - Farbkleckse</b>								
4641-1100	Benutzungsgebühren Kindergarten	0	0	26	30	30	30	30	0
4641-1104	Benutzungsgebühren Kinderkrippe	0	0	70	70	70	70	70	0
4641-1110	Entgelt für Verpflegung	0	0	30	30	30	30	30	0
4641-1710	Zuweisungen für lfd. Zwecke vom Land	0	0	390	390	390	390	390	0
4641-4140	Beschäftigtenvergütungen bis 2005 nur Angestellte	0	0	584	600	606	612	619	0
4641-4340	Beiträge zu Versorgungskassen für Beschäftigte bis 2005 nur Angestellte	0	0	45	45	45	45	45	0
4641-4440	Beiträge zur gesetzlichen Sozialversicherung bis 2005 nur Angestellte	0	0	116	116	117	118	119	0
4641-4510	Arbeitsmedizinische Untersuchung	0	0	1	1	1	1	1	0
4641-5000	Unterhalt der baulichen Anlagen - Bauamt	0	0	8	7	7	7	7	0
4641-5001	Unterhalt der baulichen Anlagen - Bauhof	0	0	1	1	1	1	1	0
4641-5100	Unterhalt der Grundstücke und Außenanlagen - Bauamt	0	0	3	5	5	5	5	0
4641-5101	Unterhalt der Grundstücke und Außenanlagen - Bauhof	0	0	1	1	1	1	1	0
4641-5200	Geräte -Beschaffung u.Unterhalt- für Sachbereich	0	0	20	6	6	6	6	0
4641-5201	Gerätewartung und -reparaturen (Spielgeräte, Außengeräte)	0	0	1	1	1	1	1	0
4641-5301	Mieten und Leasing von techn. Anlagen	0	0	2	2	2	2	2	0
4641-5410	Haus- und Grundstückslasten	0	0	2	2	2	2	2	0

**Kommunale Finanzplanung**  
**3. Finanzplanwerte**  
**für die Jahre 2021 bis 2025**  
in 1000 €

Haushaltsstelle	Bezeichnung	Gesamt- einnahme- /ausgabe- bedarf	bisher bereit- gestellt	Lfd. Haushalts- jahr 2021	Planjahr 2022	1. 2. 3. F o l g e j a h r			Folge- jahre
						2023	2024	2025	
	Grundsteuer, Müllgebühren, Kaminkehrer								
4641-5420	Energiekosten (Heizung)	0	0	6	3	3	3	3	0
4641-5430	Bewirtschaftungskosten - Reinigungsbedarf -	0	0	7	11	11	11	11	0
4641-5433	Vergütung an Reinigungsunternehmen	0	0	60	58	58	58	58	0
4641-5440	Energiekosten (Strom)	0	0	6	4	4	4	4	0
4641-5450	Wasser- und Kanalgebühren	0	0	2	2	2	2	2	0
4641-5460	Gebäudeversicherungen	0	0	3	3	3	3	3	0
4641-5620	Ausbildung und Fortbildung	0	0	8	8	8	8	8	0
4641-6210	Lehr- und Unterrichtsmaterial -Vorführ- u. Anschaumaterial-	0	0	5	5	5	5	5	0
4641-6230	Lehrerbücherei	0	0	2	2	2	2	2	0
4641-6380	Sonstige Verwaltungs- u. Betriebsausgaben	0	0	1	1	1	1	1	0
4641-6381	Kosten der Verpflegung - Speisen	0	0	50	60	60	60	60	0
4641-6382	Kosten der Verpflegung - Getränke	0	0	5	4	4	4	4	0
4641-6500	Bürobedarf	0	0	2	2	2	2	2	0
4641-6510	Bücher und Zeitschriften	0	0	2	2	2	2	2	0
4641-6520	Post- und Fernmeldegebühren	0	0	1	1	1	1	1	0
4641-6620	Vermischte Ausgaben	0	0	1	1	1	1	1	0
4641-6793	Innere Verrechnungen	0	0	1	1	1	1	1	0
4641-6794	Verrechnungsleistungen-Freianlagen	0	0	3	3	3	3	3	0
4641-6795	Verrechnungsleistungen- Gerätewartung	0	0	2	2	2	2	2	0
4641-6797	Verrechnungsleistungen-sonstige Bereiche	0	0	2	2	2	2	2	0

**Kommunale Finanzplanung**  
**3. Finanzplanwerte**  
**für die Jahre 2021 bis 2025**  
in 1000 €

Haushaltsstelle	Bezeichnung	Gesamt- einnahme- /ausgabe- bedarf	bisher bereit- gestellt	Lfd. Haushalts- jahr 2021	Planjahr 2022	F o l g e j a h r			Folge- jahre
						1. 2023	2. 2024	3. 2025	
<b>4642</b>	<b>Integratives Kinderhaus Kapellenberg</b>								
4642-1100	Benutzungsgebühren Kindergarten	0	0	41	55	55	55	55	0
4642-1104	Benutzungsgebühren Kinderkrippe	0	0	100	110	110	110	110	0
4642-1110	Entgelt für Verpflegung	0	0	40	40	40	40	40	0
4642-1621	Erstattung vom Bezirk	0	0	40	40	40	40	40	0
4642-1710	Zuweisungen für lfd. Zwecke vom Land (Kindergarten)	0	0	590	590	590	590	590	0
4642-4140	Beschäftigtenvergütungen bis 2005 nur Angestellte	0	0	1.346	1.348	1.362	1.375	1.389	0
4642-4340	Beiträge zu Versorgungskassen für Beschäftigte bis 2005 nur Angestellte	0	0	102	102	103	104	105	0
4642-4440	Beiträge zur gesetzlichen Sozialversicherung bis 2005 nur Angestellte	0	0	273	273	276	278	281	0
4642-4510	Arbeitsmedizinische Untersuchung	0	0	2	2	2	2	2	0
4642-5000	Unterhalt der baulichen Anlagen - Bauamt	0	0	10	7	7	7	7	0
4642-5001	Unterhalt der baulichen Anlagen - Bauhof	0	0	1	5	1	1	1	0
4642-5100	Unterhalt der Grundstücke und Außenanlagen - Bauamt	0	0	5	8	3	3	3	0
4642-5101	Unterhalt der Grundstücke und Außenanlagen - Bauhof	0	0	1	1	1	1	1	0
4642-5200	Geräte -Beschaffung u.Unterhalt- für Sachbereich	0	0	26	7	7	7	7	0
4642-5301	Mieten und Leasing von techn. Anlagen	0	0	1	1	1	1	1	0
4642-5410	Haus- und Grundstückslasten -	0	0	2	3	3	3	3	0

**Kommunale Finanzplanung**  
**3. Finanzplanwerte**  
**für die Jahre 2021 bis 2025**  
in 1000 €

Haushaltsstelle	Bezeichnung	Gesamt- einnahme- /ausgabe- bedarf	bisher bereit- gestellt	Lfd. Haushalts- jahr 2021	Planjahr 2022	1. 2. 3. F o l g e j a h r			Folge- jahre
						2023	2024	2025	
	Grundsteuer, Müllgebühren, Kaminkehrer								
4642-5420	Energiekosten -Heizungsverbrauch-	0	0	8	10	10	10	10	0
4642-5430	Bewirtschaftungskosten - Reinigungsbedarf -	0	0	8	9	9	9	9	0
4642-5433	Vergütung an Reinigungsunternehmen	0	0	110	70	70	70	70	0
4642-5440	Energiekosten - Stromverbrauch -	0	0	8	8	8	8	8	0
4642-5450	Verbrauchergebühren -Wasser- und Kanalgebühren-	0	0	3	3	3	3	3	0
4642-5460	Gebäudeversicherungen (Gebäudebrand,- Elementar,-	0	0	3	3	3	3	3	0
4642-5620	Ausbildung und Fortbildung	0	0	16	13	13	13	13	0
4642-6210	Lehr- und Unterrichtsmaterial -Vorführ- u. Anschaumaterial-	0	0	5	5	5	5	5	0
4642-6230	Lehrerbücherei	0	0	3	3	3	3	3	0
4642-6380	Sonstige Verwaltungs- u. Betriebsausgaben	0	0	12	10	10	10	10	0
4642-6381	Kosten der Verpflegung - Speisen	0	0	58	58	58	58	58	0
4642-6382	Kosten der Verpflegung - Getränke	0	0	5	5	5	5	5	0
4642-6383	Handgeld für Verpflegung	0	0	1	1	1	1	1	0
4642-6385	Kosten Fachdienst	0	0	10	10	10	10	10	0
4642-6400	Versicherungen, Schadensfälle	0	0	1	1	1	1	1	0
4642-6500	Bürobedarf	0	0	3	3	3	3	3	0
4642-6510	Bücher und Zeitschriften	0	0	2	2	2	2	2	0
4642-6520	Post- und Fernmeldegebühren	0	0	1	1	1	1	1	0
4642-6550	Supervision	0	0	7	7	7	7	7	0
4642-6620	Vermischte Ausgaben - Kindergarten	0	0	1	1	1	1	1	0
4642-6793	Verrechnungsleistungen-bauliche Anlagen	0	0	3	7	3	3	3	0

**Kommunale Finanzplanung**  
**3. Finanzplanwerte**  
**für die Jahre 2021 bis 2025**  
in 1000 €

Haushaltsstelle	Bezeichnung	Gesamt- einnahme- /ausgabe- bedarf	bisher bereit- gestellt	Lfd. Haushalts- jahr 2021	Planjahr 2022	1. 2. 3. F o l g e j a h r			Folge- jahre
						2023	2024	2025	
4642-6794	Verrechnungsleistungen-Freianlagen	0	0	5	5	5	5	5	0
4642-6795	Verrechnungsleistungen- Gerätewartung	0	0	2	2	2	2	2	0
4642-6797	Verrechnungsleistungen-sonstige Bereiche	0	0	3	3	3	3	3	0
4642-6800	Kalkulatorische Kosten - Abschreibungen-	0	0	15	15	15	15	15	0
4642-6850	Kalk. Kosten -Verzinsung des Anlagekapitals-	0	0	51	51	51	51	51	0

**Kommunale Finanzplanung**  
**3. Finanzplanwerte**  
**für die Jahre 2021 bis 2025**  
in 1000 €

Haushaltsstelle	Bezeichnung	Gesamt- einnahme- /ausgabe- bedarf	bisher bereit- gestellt	Lfd. Haushalts- jahr 2021	Planjahr 2022	1. 2. 3. F o l g e j a h r			Folge- jahre
						2023	2024	2025	
<b>4643</b>	<b>Kinderhorte</b>								
4643-1710	Zuweisungen für lfd. Zwecke vom Land	0	0	180	200	200	200	200	0
4643-5000	Unterhalt der baulichen Anlagen - Bauamt	0	0	10	10	10	10	10	0
4643-5001	Unterhalt der baulichen Anlagen - Bauhof	0	0	1	1	1	1	1	0
4643-5100	Unterhalt der Grundstücke und Außenanlagen - Bauamt	0	0	2	2	2	2	2	0
4643-5101	Unterhalt der Grundstücke und Außenanlagen - Bauhof	0	0	1	1	1	1	1	0
4643-5410	Haus- und Grundstückslasten Grundsteuer, Müllgebühren, Kaminkehrer	0	0	1	1	1	1	1	0
4643-5420	Energiekosten (Heizung)	0	0	9	10	10	10	10	0
4643-5440	Energiekosten (Strom)	0	0	4	6	6	6	6	0
4643-5450	Wasser- und Kanalgebühren	0	0	2	1	1	1	1	0
4643-5460	Gebäudeversicherungen	0	0	1	1	1	1	1	0
4643-6793	Verrechnungsleistungen-bauliche Anlagen	0	0	2	2	2	2	2	0
4643-6794	Verrechnungsleistungen-Freianlagen	0	0	2	2	2	2	2	0
4643-6797	Verrechnungsleistungen-sonstige Bereiche	0	0	4	4	4	4	4	0
4643-6799	Innere Verrechnungen	0	0	38	38	38	38	38	0
4643-7000	Zuschüsse f.lfd.Zwecke an Verbände u. Vereine	0	0	200	350	350	350	350	0
4643-7001	Zuschüsse f.lfd.Zwecke an soziale u.ä. Einricht.	0	0	100	134	134	134	134	0



**Kommunale Finanzplanung**  
**3. Finanzplanwerte**  
**für die Jahre 2021 bis 2025**  
in 1000 €

Haushaltsstelle	Bezeichnung	Gesamt- einnahme- /ausgabe- bedarf	bisher bereit- gestellt	Lfd. Haushalts- jahr 2021	Planjahr 2022	F o l g e j a h r			Folge- jahre
						1. 2023	2. 2024	3. 2025	
<b>4644</b>	<b>Gastkinder und Tagespflege</b>								
4644-1400	Mieten und Pachten	0	0	23	23	<b>23</b>	<b>23</b>	<b>23</b>	0
4644-1420	Mietnebenkosten - Pachtnebenkosten	0	0	12	12	<b>12</b>	<b>12</b>	<b>12</b>	0
4644-1711	Zuweisungen für lfd. Zwecke vom Land	0	0	155	155	<b>155</b>	<b>155</b>	<b>155</b>	0
4644-5000	Unterhalt der baulichen Anlagen - Bauamt	0	0	4	2	<b>2</b>	<b>2</b>	<b>2</b>	0
4644-5300	Mieten und Pachten für Grundstücke	0	0	35	35	<b>35</b>	<b>35</b>	<b>35</b>	0
4644-6720	Erstattungen an Gemeinden u. Gemeindeverbände	0	0	90	110	<b>110</b>	<b>110</b>	<b>110</b>	0
4644-6721	Erstattungen an Gemeinden Gastschulbeiträge u. ä.	0	0	280	280	<b>280</b>	<b>280</b>	<b>280</b>	0
4644-6793	Verrechnungsleistungen-bauliche Anlagen	0	0	1	1	<b>1</b>	<b>1</b>	<b>1</b>	0

**Kommunale Finanzplanung**  
**3. Finanzplanwerte**  
**für die Jahre 2021 bis 2025**  
in 1000 €

Haushaltsstelle	Bezeichnung	Gesamt- einnahme- /ausgabe- bedarf	bisher bereit- gestellt	Lfd. Haushalts- jahr 2021	Planjahr 2022	1. 2. 3. F o l g e j a h r			Folge- jahre
						2023	2024	2025	
<b>4645</b>	<b>Ferienbetreuung</b>								
4645-6380	Sonstige Verwaltungs- u. Betriebsausgaben	0	0	1	1	1	1	1	0
4645-7002	Zuschüsse f.lfd. Zwecke an Verbände u. Vereine	0	0	4	4	4	4	4	0

**Kommunale Finanzplanung**  
**3. Finanzplanwerte**  
**für die Jahre 2021 bis 2025**  
in 1000 €

Haushaltsstelle	Bezeichnung	Gesamt- einnahme- /ausgabe- bedarf	bisher bereit- gestellt	Lfd. Haushalts- jahr 2021	Planjahr 2022	1. 2. 3. F o l g e j a h r			Folge- jahre
						2023	2024	2025	
<b>4646</b>	<b>Kitas in freigemeinnütziger Trägerschaft</b>								
4646-1400	Mieten und Pachten	0	0	26	26	26	26	26	0
4646-1420	Mietnebenkosten	0	0	15	14	14	14	14	0
4646-1710	Zuweisungen für lfd. Zwecke vom Land	0	0	320	320	320	320	320	0
4646-1711	Zuweisungen für lfd. Zwecke vom Land	0	0	320	320	320	320	320	0
4646-1712	Zuweisungen f. lfd. Zwecke vom Land	0	0	135	140	140	140	140	0
4646-1713	Zuweisungen f. lfd. Zwecke vom Land	0	0	190	200	200	200	200	0
4646-1714	Zuweisungen f. lfd. Zwecke vom Land	0	0	245	280	280	280	280	0
4646-1715	Zuweisungen f. lfd. Zwecke vom Land	0	0	100	20	20	20	20	0
4646-1770	Spenden von übrigen Bereichen, von Privaten	0	0	7	7	7	7	7	0
4646-5000	Unterhalt der baulichen Anlagen - Bauamt	0	0	20	5	5	5	5	0
4646-5001	Unterhalt der baulichen Anlagen - Bauhof	0	0	1	1	1	1	1	0
4646-5100	Unterhalt der Grundstücke und Außenanlagen - Bauamt	0	0	2	2	2	2	2	0
4646-5101	Unterhalt der Grundstücke und Außenanlagen - Bauhof	0	0	1	1	1	1	1	0
4646-5300	Mieten und Pachten	0	0	16	17	17	17	17	0
4646-5303	Mieten	0	0	56	56	56	56	56	0
4646-5420	Energiekosten (Heizung)	0	0	3	4	4	4	4	0
4646-5460	Gebäudeversicherungen	0	0	1	1	1	1	1	0
4646-6793	Verrechnungsleistungen-bauliche Anlagen	0	0	3	3	3	3	3	0
4646-6794	Verrechnungsleistungen-Freianlagen	0	0	1	1	1	1	1	0
4646-7000	Zuschüsse f.lfd.Zwecke an Verbände u.	0	0	500	520	520	520	520	0

**Kommunale Finanzplanung**  
**3. Finanzplanwerte**  
**für die Jahre 2021 bis 2025**  
in 1000 €

Haushaltsstelle	Bezeichnung	Gesamt- einnahme- /ausgabe- bedarf	bisher bereit- gestellt	Lfd. Haushalts- jahr 2021	Planjahr 2022	F o l g e j a h r			Folge- jahre
						1. 2023	2. 2024	3. 2025	
	Vereine								
4646-7001	Zuschüsse f.lfd.Zwecke an Verbände u. Vereine	0	0	525	550	550	550	550	0
4646-7002	Zuschüsse f.lfd. Zwecke an Verbände u. Vereine	0	0	386	225	225	225	225	0
4646-7003	Zuschüsse f. lfd. Zwecke an Verbände und Vereine	0	0	280	260	260	260	260	0
4646-7004	Zuschüsse f. lfd. Zwecke an Verbände und Vereine	0	0	350	350	350	350	350	0
4646-7005	Zuschüsse f. lfd. Zwecke an Verbände und Vereine	0	0	430	480	480	480	480	0
4646-7006	Zuschüsse f. lfd. Zwecke an Verbände und Vereine	0	0	180	40	40	40	40	0

**Kommunale Finanzplanung**  
**3. Finanzplanwerte**  
**für die Jahre 2021 bis 2025**  
in 1000 €

Haushaltsstelle	Bezeichnung	Gesamt- einnahme- /ausgabe- bedarf	bisher bereit- gestellt	Lfd. Haushalts- jahr 2021	Planjahr 2022	F o l g e j a h r			Folge- jahre
						1. 2023	2. 2024	3. 2025	
<b>4647</b>	<b>Netz für Kinder</b> <b>"Aus Kindern werden Leute</b> <b>e.V."</b>								
4647-1710	Zuweisungen für lfd. Zwecke vom Land	0	0	120	120	<b>120</b>	<b>120</b>	<b>120</b>	0
4647-7000	Personalkostenzuschuß	0	0	230	220	<b>220</b>	<b>220</b>	<b>220</b>	0
4647-7002	Zuschüsse f.lfd. Zwecke an Verbände u. Vereine	0	0	1	1	<b>1</b>	<b>1</b>	<b>1</b>	0

**Kommunale Finanzplanung**  
**3. Finanzplanwerte**  
**für die Jahre 2021 bis 2025**  
in 1000 €

Haushaltsstelle	Bezeichnung	Gesamt- einnahme- /ausgabe- bedarf	bisher bereit- gestellt	Lfd. Haushalts- jahr 2021	Planjahr 2022	1. 2. 3. F o l g e j a h r			Folge- jahre
						2023	2024	2025	
<b>4648</b>	<b>Bienenkorb Mering</b>								
4648-7000	Zuschüsse f.lfd.Zwecke an Verbände u. Vereine	0	0	1	1	1	1	1	0
4648-7001	Zuschüsse f.lfd.Zwecke an soziale u.ä. Einricht.	0	0	55	55	55	55	55	0

**Kommunale Finanzplanung**  
**3. Finanzplanwerte**  
**für die Jahre 2021 bis 2025**  
in 1000 €

Haushaltsstelle	Bezeichnung	Gesamt- einnahme- /ausgabe- bedarf	bisher bereit- gestellt	Lfd. Haushalts- jahr 2021	Planjahr 2022	1. 2. 3. F o l g e j a h r			Folge- jahre
						2023	2024	2025	
<b>4649</b>	<b>Kinderhaus "Am Mühlanger"</b>								
4649-5300	Mieten und Pachten für Grundstücke	0	0	3	3	3	3	3	0

**Kommunale Finanzplanung**  
**3. Finanzplanwerte**  
**für die Jahre 2021 bis 2025**  
in 1000 €

Haushaltsstelle	Bezeichnung	Gesamt- einnahme- /ausgabe- bedarf	bisher bereit- gestellt	Lfd. Haushalts- jahr 2021	Planjahr 2022	1. 2. 3. F o l g e j a h r			Folge- jahre
						2023	2024	2025	
<b>4700</b>	<b>Förderung der Wohlfahrtspflege Fremde Einrichtungen</b>								
4700-7001	Zuschüsse f.lfd.Zwecke an soziale u.ä. Einricht.	0	0	2	4	2	2	2	0



**Kommunale Finanzplanung**  
**3. Finanzplanwerte**  
**für die Jahre 2021 bis 2025**  
in 1000 €

Haushaltsstelle	Bezeichnung	Gesamt- einnahme- /ausgabe- bedarf	bisher bereit- gestellt	Lfd. Haushalts- jahr 2021	Planjahr 2022	1. 2. 3. F o l g e j a h r			Folge- jahre
						2023	2024	2025	
<b>4701</b>	<b>Seniorenachmittag Volksfest Mering</b>								
4701-7000	Zuschüsse f.lfd.Zwecke an Verbände u. Vereine	0	0	12	10	10	10	10	0

**Kommunale Finanzplanung**  
**3. Finanzplanwerte**  
**für die Jahre 2021 bis 2025**  
in 1000 €

Haushaltsstelle	Bezeichnung	Gesamt- einnahme- /ausgabe- bedarf	bisher bereit- gestellt	Lfd. Haushalts- jahr 2021	Planjahr 2022	F o l g e j a h r			Folge- jahre
						1. 2023	2. 2024	3. 2025	
<b>4980</b>	<b>Sonstige soziale Angelegenheiten</b>								
4980-7880	Personenbezogene Ausgaben für Soziales	0	0	9	9	9	9	9	0

**Kommunale Finanzplanung**  
**3. Finanzplanwerte**  
**für die Jahre 2021 bis 2025**  
in 1000 €

Haushaltsstelle	Bezeichnung	Gesamt- einnahme- /ausgabe- bedarf	bisher bereit- gestellt	Lfd. Haushalts- jahr 2021	Planjahr 2022	1. 2. 3. F o l g e j a h r			Folge- jahre
						2023	2024	2025	
<b>5400</b>	<b>Ambulante Kranken- und Altenpflege</b>								
5400-6380	Sonstige Verwaltungs- und Betriebsausgaben	0	0	7	9	9	9	9	0
5400-6610	Mitgliedsbeiträge an Verbände, Vereine und dgl.	0	0	1	1	1	1	1	0
5400-6797	Verrechnungsleistungen-sonstige Bereiche Schädlingsbekämpfung	0	0	0	1	1	1	1	0
5400-7000	Zuschüsse f.lfd.Zwecke an Verbände u. Vereine	0	0	28	28	28	28	28	0
5400-7177	Dienstleistungen als Zuschuß	0	0	1	1	1	1	1	0

**Kommunale Finanzplanung**  
**3. Finanzplanwerte**  
**für die Jahre 2021 bis 2025**  
in 1000 €

Haushaltsstelle	Bezeichnung	Gesamt- einnahme- /ausgabe- bedarf	bisher bereit- gestellt	Lfd. Haushalts- jahr 2021	Planjahr 2022	1. 2. 3. F o l g e j a h r			Folge- jahre
						2023	2024	2025	
<b>5500</b>	<b>Örtliche Vereine</b>								
5500-1100	Benutzungsgebühren und ähnliche Entgelte	0	0	22	22	22	22	22	0
5500-6720	Erstattungen an Gemeinden und Gemeindeverbände	0	0	66	55	55	55	55	0
5500-6797	Verrechnungsleistungen-sonstige Bereiche	0	0	1	1	1	1	1	0
5500-7000	Zuschüsse f.lfd.Zwecke an Verbände u. Vereine	0	0	60	60	60	60	60	0
5500-7002	Zuschüsse f.lfd. Zwecke an Verbände u. Vereine	0	0	0	40	40	40	40	0

**Kommunale Finanzplanung**  
**3. Finanzplanwerte**  
**für die Jahre 2021 bis 2025**  
in 1000 €

Haushaltsstelle	Bezeichnung	Gesamt- einnahme- /ausgabe- bedarf	bisher bereit- gestellt	Lfd. Haushalts- jahr 2021	Planjahr 2022	1. 2. 3. F o l g e j a h r			Folge- jahre
						2023	2024	2025	
<b>5600</b>	<b>Freisportanlage</b>								
5600-1620	Erstattungen von Ausgaben des VwHh von Gemeinden und Gemeindeverbänden	0	0	6	6	6	6	6	0
5600-1699	Innere Verrechnungen	0	0	5	5	5	5	5	0
5600-4140	Beschäftigtenvergütungen	0	0	0	42	42	42	42	0
5600-4340	Beiträge zu Versorgungskassen für Beschäftigte (Beiträge zur ZVK)	0	0	0	4	4	4	4	0
5600-4440	Beiträge zur gesetzlichen Sozialversicherung für Beschäftigte	0	0	0	9	9	9	9	0
5600-5000	Unterhalt der baulichen Anlagen - Bauamt	0	0	5	10	10	10	10	0
5600-5100	Unterhalt der Grundstücke und Außenanlagen - Bauamt	0	0	5	145	5	5	5	0
5600-5101	Unterhalt der Grundstücke und Außenanlagen - Bauhof	0	0	4	4	4	4	4	0
5600-5102	Unterhalt der Grundstücke und Außenanlage - Kämmerei	0	0	8	8	8	8	8	0
5600-5200	Geräte,Ausstattungs- und Ausrüstungsgegenstände,	0	0	5	4	4	4	4	0
5600-5300	Pachten für Freiflächen	0	0	4	4	4	4	4	0
5600-5400	Bewirtschaftungskosten -Unterhalt techn. Anlagen-	0	0	1	1	1	1	1	0
5600-5460	Gebäudeversicherungen	0	0	1	1	1	1	1	0
5600-6793	Verrechnungsleistungen-bauliche Anlagen	0	0	2	2	2	2	2	0
5600-6794	Verrechnungsleistungen-Freianlagen	0	0	35	50	50	50	50	0
5600-6795	Verrechnungsleistungen- Gerätewartung	0	0	1	1	1	1	1	0

**Kommunale Finanzplanung**  
**3. Finanzplanwerte**  
**für die Jahre 2021 bis 2025**  
in 1000 €

Haushaltsstelle	Bezeichnung	Gesamt- einnahme- /ausgabe- bedarf	bisher bereit- gestellt	Lfd. Haushalts- jahr 2021	Planjahr 2022	Folgejahr			Folge- jahre
						1. 2023	2. 2024	3. 2025	
5600-6797	Verrechnungsleistungen-sonstige Bereiche	0	0	1	1	1	1	1	0

**Kommunale Finanzplanung**  
**3. Finanzplanwerte**  
**für die Jahre 2021 bis 2025**  
in 1000 €

Haushaltsstelle	Bezeichnung	Gesamt- einnahme- /ausgabe- bedarf	bisher bereit- gestellt	Lfd. Haushalts- jahr 2021	Planjahr 2022	F o l g e j a h r			Folge- jahre
						1. 2023	2. 2024	3. 2025	
<b>5601</b>	<b>Schießsportanlage</b>								
5601-6794	Verrechnungsleistungen-Freianlagen	0	0	1	1	1	1	1	0

**Kommunale Finanzplanung**  
**3. Finanzplanwerte**  
**für die Jahre 2021 bis 2025**  
in 1000 €

Haushaltsstelle	Bezeichnung	Gesamt- einnahme- /ausgabe- bedarf	bisher bereit- gestellt	Lfd. Haushalts- jahr 2021	Planjahr 2022	1. 2. 3. F o l g e j a h r			Folge- jahre
						2023	2024	2025	
<b>5602</b>	<b>Eduard-Ettensberger-Halle</b>								
5602-1100	Benutzungsgebühren und ähnliche Entgelte	0	0	37	37	37	37	37	0
5602-1620	Erstattungen von Ausgaben des Verwaltungshaushalts vom Landkreis	0	0	16	16	16	16	16	0
5602-1660	Erstattungen von Ausgaben des Verwaltungshaushalts vom Turnverein Mering e.V.	0	0	1	0	0	0	0	0
5602-1691	Hallennutzung zur Verrechnung	0	0	6	6	6	6	6	0
5602-4140	Beschäftigtenvergütungen bis 2005 Angestellte	0	0	44	44	45	45	46	0
5602-4340	Beiträge zu Versorgungskassen für Beschäftigte (Beiträge zur ZVK) bis 2005 Angestellte	0	0	4	4	4	4	4	0
5602-4440	Beiträge zur gesetzlichen Sozialversicherung für Beschäftigte bis 2005 Angestellte	0	0	9	9	9	9	9	0
5602-5000	Unterhalt der baulichen Anlagen - Bauamt	0	0	25	25	25	25	25	0
5602-5200	Geräte, Ausrüstungs- und Ausrüstungsgegenstände	0	0	3	3	3	3	3	0
5602-5400	Bewirtschaftungskosten -Unterhalt techn.Anlagen-	0	0	22	20	20	20	20	0
5602-5410	Haus- und Grundstückslasten - Müllgebühren, Kaminkehrer	0	0	2	2	2	2	2	0
5602-5420	Energiekosten (Heizung)	0	0	20	15	15	15	15	0
5602-5430	Bewirtschaftungskosten -	0	0	1	1	1	1	1	0



**Kommunale Finanzplanung**  
**3. Finanzplanwerte**  
**für die Jahre 2021 bis 2025**  
in 1000 €

Haushaltsstelle	Bezeichnung	Gesamt- einnahme- /ausgabe- bedarf	bisher bereit- gestellt	Lfd. Haushalts- jahr 2021	Planjahr 2022	F o l g e j a h r			Folge- jahre
						1. 2023	2. 2024	3. 2025	
	Reinigungsbedarf -								
5602-5433	Vergütung an Reinigungsunternehmen	0	0	25	25	25	25	25	0
5602-5440	Energiekosten (Strom)	0	0	1	1	1	1	1	0
5602-5460	Gebäudeversicherungen	0	0	3	3	3	3	3	0
5602-6400	Versicherungen, Schadensfälle	0	0	0	1	1	1	1	0
5602-6720	Erstattungen an Gemeinden/Gemeindeverb.	0	0	37	37	37	37	37	0
5602-6780	Erstattungen an den übrigen Bereich	0	0	12	10	10	10	1	0
5602-6793	Verrechnungsleistungen-bauliche Anlagen	0	0	1	1	1	1	1	0

**Kommunale Finanzplanung**  
**3. Finanzplanwerte**  
**für die Jahre 2021 bis 2025**  
in 1000 €

Haushaltsstelle	Bezeichnung	Gesamt- einnahme- /ausgabe- bedarf	bisher bereit- gestellt	Lfd. Haushalts- jahr 2021	Planjahr 2022	1. 2. 3. F o l g e j a h r			Folge- jahre
						2023	2024	2025	
<b>5610</b>	<b>Sportheim</b>								
5610-5000	Unterhalt der baulichen Anlagen - Bauamt	0	0	4	4	4	4	4	0
5610-5100	Unterhalt der Grundstücke und Außenanlagen - Bauamt	0	0	1	1	1	1	1	0
5610-5101	Unterhalt der Grundstücke und Außenanlagen - Bauhof	0	0	1	1	1	1	1	0
5610-5400	Bewirtschaftungskosten -Unterhalt techn. Anlagen-	0	0	1	1	1	1	1	0
5610-5410	Haus- und Grundstückslasten - Kaminkehrer	0	0	1	1	1	1	1	0
5610-5420	Energiekosten -Heizungsverbrauch-	0	0	11	12	12	12	12	0
5610-5440	Energiekosten - Stromverbrauch -	0	0	6	5	5	5	5	0
5610-5450	Verbrauchergebühren -Wasser- und Kanalgebühren-	0	0	13	17	17	17	17	0
5610-5460	Gebäudeversicherungen (Gebäudebrand,- Elementar,-	0	0	1	1	1	1	1	0
5610-6793	Verrechnungsleistungen-bauliche Anlagen	0	0	1	1	1	1	0	0
5610-6794	Verrechnungsleistungen-Freianlagen	0	0	1	1	1	1	1	0

**Kommunale Finanzplanung**  
**3. Finanzplanwerte**  
**für die Jahre 2021 bis 2025**  
in 1000 €

Haushaltsstelle	Bezeichnung	Gesamt- einnahme- /ausgabe- bedarf	bisher bereit- gestellt	Lfd. Haushalts- jahr 2021	Planjahr 2022	F o l g e j a h r			Folge- jahre
						1. 2023	2. 2024	3. 2025	
<b>5700</b>	<b>Freibad Zettlerstraße</b>								
5700-1100	Benutzungsgebühren und ähnliche Entgelte	0	0	12	12	12	12	12	0
5700-1400	Mieten und Pachten	0	0	1	1	1	1	1	0
5700-1420	Mietnebenkosten	0	0	1	1	1	1	1	0
5700-4093	Ehrenamtliche Tätigkeit	0	0	2	2	2	2	2	0
5700-4140	Beschäftigtenvergütungen bis 2005 Angestellte	0	0	53	53	54	54	55	0
5700-4340	Beiträge zu Versorgungskassen für Beschäftigte (Beiträge zur ZVK) bis 2005 Angestellte	0	0	4	4	4	4	4	0
5700-4440	Beiträge zur gesetzlichen Sozialversicherung für Beschäftigte bis 2005 Angestellte	0	0	11	11	11	11	11	0
5700-5000	Unterhalt der baulichen Anlagen - Bauamt	0	0	15	250	15	15	15	0
5700-5001	Unterhalt der baulichen Anlagen - Bauhof	0	0	1	2	1	1	1	0
5700-5100	Unterhalt der Grundstücke und Außenanlagen - Bauamt	0	0	15	12	12	12	12	0
5700-5101	Unterhalt der Grundstücke und Außenanlagen - Bauhof	0	0	2	2	2	2	2	0
5700-5200	Geräte,Ausstattungs- und Ausrüstungsgegenstände,	0	0	5	5	5	5	5	0
5700-5400	Unterhalt der technischen Anlageteile	0	0	15	15	15	15	15	0
5700-5401	Kosten der Betriebstechnik Material f. Desinfekt.	0	0	18	18	18	18	18	0
5700-5410	Haus- und Grundstückslasten -	0	0	2	2	2	2	2	0

**Kommunale Finanzplanung**  
**3. Finanzplanwerte**  
**für die Jahre 2021 bis 2025**  
in 1000 €

Haushaltsstelle	Bezeichnung	Gesamt- einnahme- /ausgabe- bedarf	bisher bereit- gestellt	Lfd. Haushalts- jahr 2021	Planjahr 2022	1. 2. 3. F o l g e j a h r			Folge- jahre
						2023	2024	2025	
	Grundsteuer, Müllgebühren, Kaminkehrer								
5700-5430	Bewirtschaftungskosten - Reinigungsbedarf -	0	0	2	2	2	2	2	0
5700-5440	Energiekosten - Stromverbrauch -	0	0	12	10	10	10	10	0
5700-5450	Verbrauchergebühren -Wasser- und Kanalgebühren-	0	0	10	24	24	24	24	0
5700-6380	Sonstige Verwaltungs- u. Betriebsausgaben	0	0	1	1	1	1	1	0
5700-6520	Post- und Fernmeldegebühren	0	0	1	1	1	1	1	0
5700-6550	Sachverständigen-,Gerichts- und ähnliche Kosten	0	0	3	3	3	3	3	0
5700-6793	Verrechnungsleistungen-bauliche Anlagen	0	0	2	7	2	2	2	0
5700-6794	Verrechnungsleistungen-Freianlagen	0	0	50	40	40	40	40	0
5700-6795	Verrechnungsleistungen- Gerätewartung	0	0	15	10	10	10	10	0

**Kommunale Finanzplanung**  
**3. Finanzplanwerte**  
**für die Jahre 2021 bis 2025**  
in 1000 €

Haushaltsstelle	Bezeichnung	Gesamt- einnahme- /ausgabe- bedarf	bisher bereit- gestellt	Lfd. Haushalts- jahr 2021	Planjahr 2022	1. 2. 3. F o l g e j a h r			Folge- jahre
						2023	2024	2025	
<b>5800</b>	<b>Öffentl. Plätze und Anlagen</b>								
5800-5100	Unterhalt der Grundstücke und Außenanlagen - Bauamt	0	0	2	2	2	2	2	0
5800-5101	Unterhalt der Wasserspiele	0	0	3	3	3	3	3	0
5800-5102	Unterhalt der Grundstücke und Außenanlagen - Bauhof	0	0	25	35	35	35	30	0
5800-6355	Verbrauchergebühren -Wasser; Kanal u.ä.-	0	0	2	2	2	2	2	0
5800-6793	Verrechnungsleistungen-bauliche Anlagen	0	0	1	1	1	1	1	0
5800-6794	Verrechnungsleistungen-Freianlagen	0	0	150	150	150	150	150	0
5800-6795	Verrechnungsleistungen- Gerätewartung	0	0	6	5	5	5	5	0
5800-7180	Zuweisungen und sonstige Zuschüsse für  laufende Zwecke an natürliche Personen  gemäß gemäß dem  Baumförderprogramm	0	0	5	5	5	5	5	0

**Kommunale Finanzplanung**  
**3. Finanzplanwerte**  
**für die Jahre 2021 bis 2025**  
in 1000 €

Haushaltsstelle	Bezeichnung	Gesamt- einnahme- /ausgabe- bedarf	bisher bereit- gestellt	Lfd. Haushalts- jahr 2021	Planjahr 2022	1. 2. 3. F o l g e j a h r			Folge- jahre
						2023	2024	2025	
<b>5900</b>	<b>Kleingartenanlagen; Erholungsgebieteverein Augsburg e.V.</b>								
5900-1410	Pachten-Weiterverpachtung	0	0	4	4	4	4	4	0
5900-5300	Mieten und Pachten	0	0	4	4	4	4	4	0
5900-6610	Mitgliedsbeiträge an Verbände, Vereine und dgl.	0	0	6	6	6	6	6	0

**Kommunale Finanzplanung**  
**3. Finanzplanwerte**  
**für die Jahre 2021 bis 2025**  
in 1000 €

Haushaltsstelle	Bezeichnung	Gesamt- einnahme- /ausgabe- bedarf	bisher bereit- gestellt	Lfd. Haushalts- jahr 2021	Planjahr 2022	1. 2. 3. F o l g e j a h r			Folge- jahre
						2023	2024	2025	
<b>6000</b>	<b>Technische Bauabteilung</b>								
6000-1631	Erstattungen vom Abwasserzweckverband  Obere Paar	0	0	2	2	2	2	2	0
6000-4140	Beschäftigtenvergütungen  bis 2005 nur Angestellte	0	0	264	415	418	420	423	0
6000-4340	Beiträge zu Versorgungskassen für  Beschäftigte  bis 2005 nur Angestellte	0	0	21	34	34	35	35	0
6000-4440	Beiträge zur gesetzlichen  Sozialversicherung  bis 2005 nur Angestellte	0	0	46	66	67	67	68	0
6000-4510	Arbeitsmedizinische Untersuchung	0	0	1	1	1	1	1	0
6000-5200	Geräte,Ausstattungs- und  Ausrüstungsgegenstände,	0	0	1	1	1	1	1	0
6000-5302	Fahrzeugleasing	0	0	0	12	5	5	0	0
6000-5500	Haltung von Fahrzeugen	0	0	2	2	2	2	2	0
6000-5510	Steuern, Versicherungen für Fahrzeuge	0	0	1	1	1	1	1	0
6000-5520	Betriebsstoffe für Fahrzeuge	0	0	2	2	2	2	2	0
6000-5620	Ausbildung und Fortbildung	0	0	3	3	3	3	3	0
6000-6375	Pflege der Software	0	0	5	5	5	10	5	0
6000-6500	Bürobedarf	0	0	1	1	1	1	1	0
6000-6510	Bücher und Zeitschriften	0	0	2	2	2	2	2	0
6000-6520	Fernmeldegebühren - Mobiltelefon	0	0	1	1	1	1	1	0
6000-6550	Sachverständigen-,Gerichts- und  ähnliche Kosten	0	0	3	3	3	3	3	0
6000-6730	Erstattungen von Ausgaben	0	0	0	3	3	3	3	0





**Kommunale Finanzplanung**  
**3. Finanzplanwerte**  
**für die Jahre 2021 bis 2025**  
in 1000 €

Haushaltsstelle	Bezeichnung	Gesamteinnahme-/ausgabebedarf	bisher bereitgestellt	Lfd. Haushaltsjahr 2021	Planjahr 2022	1. 2. 3. F o l g e j a h r			Folgejahre
						2023	2024	2025	
<b>6100</b>	<b>Orts- und Regionalplanung</b>								
6100-1710	Zuweisungen für lfd. Zwecke vom Land	0	0	150	150	0	0	0	0
6100-6550	Sachverständigen-, Gerichts- und ähnliche Kosten	0	0	250	335	10	10	10	0
6100-6551	Kosten der Bauleitplanung	0	0	125	217	70	70	70	0
6100-6620	Vermischte Ausgaben	0	0	1	1	1	1	1	0

**Kommunale Finanzplanung**  
**3. Finanzplanwerte**  
**für die Jahre 2021 bis 2025**  
in 1000 €

Haushaltsstelle	Bezeichnung	Gesamt- einnahme- /ausgabe- bedarf	bisher bereit- gestellt	Lfd. Haushalts- jahr 2021	Planjahr 2022	1. 2. 3. F o l g e j a h r			Folge- jahre
						2023	2024	2025	
<b>6120</b>	<b>Vermessung; Liegenschaftskataster</b>								
6120-1100	Benutzungsgebühren und ähnliche Entgelte	0	0	2	2	2	2	2	0
6120-1300	Verkaufserlöse	0	0	1	1	1	1	1	0
6120-4000	Aufwandsentschädigung f. ehrenamtl. Tätigkeiten	0	0	3	3	3	3	3	0
6120-5200	Geräte; Materialien	0	0	2	2	2	2	2	0
6120-6360	Kosten des Liegenschaftskataster	0	0	6	6	6	6	6	0
6120-6550	Sachverständigen-, Gerichts- und ähnliche Kosten	0	0	3	2	2	2	2	0

**Kommunale Finanzplanung**  
**3. Finanzplanwerte**  
**für die Jahre 2021 bis 2025**  
in 1000 €

Haushaltsstelle	Bezeichnung	Gesamt- einnahme- /ausgabe- bedarf	bisher bereit- gestellt	Lfd. Haushalts- jahr 2021	Planjahr 2022	1. 2. 3. F o l g e j a h r			Folge- jahre
						2023	2024	2025	
<b>6300</b>	<b>Gemeindestraßen</b>								
6300-1110	Gebühr für Sondernutzung	0	0	4	4	4	4	4	0
6300-1500	Sonstige Verwaltungs- und Betriebseinnahmen	0	0	25	25	25	25	25	0
6300-1710	Zuweisungen für lfd. Zwecke vom Land	0	0	120	120	120	120	120	0
6300-5100	Unterhalt der Grundstücke und Außenanlagen - Bauamt	0	0	450	450	450	450	450	0
6300-5101	Verkehrsbeschilderung	0	0	15	15	15	15	15	0
6300-5102	Unterhalt der Grundstücke und Außenanlagen - Bauhof	0	0	35	35	35	35	35	0
6300-5110	Winterdienst-Streumaterial	0	0	60	65	65	65	65	0
6300-5120	Wartung der Verkehrsampelanlagen	0	0	20	15	15	15	15	0
6300-5400	Bewirtschaftungskosten - Verkehrsampeln.	0	0	5	5	5	5	5	0
6300-5410	Haus- und Grundstückslasten - Müllgebühren	0	0	2	2	2	2	2	0
6300-5433	Vergütung an Reinigungsunternehmen	0	0	4	4	4	4	4	0
6300-6550	Sachverständigen-, Gerichts- und ähnliche Kosten	0	0	10	16	16	16	16	0
6300-6791	Innere Verrechn., Einleitungsgeb.f. Straßenentw.	0	0	425	423	423	423	423	0
6300-6794	Verrechnungsleistungen-Freianlagen	0	0	180	180	160	160	160	0
6300-6797	Verrechnungsleistungen-sonstige Bereiche	0	0	15	15	15	15	15	0
6300-7180	Zuweisungen und sonstige Zuschüsse für laufende Zwecke an natürliche Personen	0	0	5	0	0	0	0	0



**Kommunale Finanzplanung**  
**3. Finanzplanwerte**  
**für die Jahre 2021 bis 2025**  
in 1000 €

Haushaltsstelle	Bezeichnung	Gesamt- einnahme- /ausgabe- bedarf	bisher bereit- gestellt	Lfd. Haushalts- jahr 2021	Planjahr 2022	F o l g e j a h r			Folge- jahre
						1. 2023	2. 2024	3. 2025	
<b>6700</b>	<b>Straßenbeleuchtung und - reinigung</b>								
6700-5100	Unterhalt der Grundstücke und Außenanlagen - Bauamt	0	0	70	15	15	15	15	0
6700-5101	Unterhalt der Grundstücke und Außenanlagen - Bauhof	0	0	40	80	80	80	80	0
6700-5810	Betriebsausgaben	0	0	120	130	130	130	130	0
6700-6794	Verrechnungsleistungen-Freianlagen	0	0	40	50	50	50	50	0

**Kommunale Finanzplanung**  
**3. Finanzplanwerte**  
**für die Jahre 2021 bis 2025**  
in 1000 €

Haushaltsstelle	Bezeichnung	Gesamt- einnahme- /ausgabe- bedarf	bisher bereit- gestellt	Lfd. Haushalts- jahr 2021	Planjahr 2022	1. 2. 3. F o l g e j a h r			Folge- jahre
						2023	2024	2025	
<b>6750</b>	<b>Straßenreinigung</b>								
6750-6362	Einsatz von Privatunternehmer	0	0	20	25	25	25	25	0
6750-6794	Verrechnungsleistungen-Freianlagen	0	0	125	130	130	130	130	0

**Kommunale Finanzplanung**  
**3. Finanzplanwerte**  
**für die Jahre 2021 bis 2025**  
in 1000 €

Haushaltsstelle	Bezeichnung	Gesamt- einnahme- /ausgabe- bedarf	bisher bereit- gestellt	Lfd. Haushalts- jahr 2021	Planjahr 2022	F o l g e j a h r			Folge- jahre
						1. 2023	2. 2024	3. 2025	
<b>6751</b>	<b>Winterdienst</b>								
6751-6794	Verrechnungsleistungen-Freianlagen	0	0	130	140	<b>140</b>	<b>140</b>	<b>140</b>	0

**Kommunale Finanzplanung**  
**3. Finanzplanwerte**  
**für die Jahre 2021 bis 2025**  
in 1000 €

Haushaltsstelle	Bezeichnung	Gesamt- einnahme- /ausgabe- bedarf	bisher bereit- gestellt	Lfd. Haushalts- jahr 2021	Planjahr 2022	1. 2. 3. F o l g e j a h r			Folge- jahre
						2023	2024	2025	
<b>6800</b>	<b>Garagen, Park- und Stellplätze</b>								
6800-1100	Benutzungsgebühren und ähnliche Entgelte	0	0	18	5	5	5	5	0
6800-1400	Stellplatzmiete	0	0	5	5	5	5	5	0
6800-5100	Unterhalt der Grundstücke und Außenanlagen - Bauamt	0	0	5	5	5	5	5	0
6800-5101	Unterhalt der Grundstücke und Außenanlagen - Bauhof	0	0	2	2	2	2	2	0
6800-5200	Wartung der Parkautomaten	0	0	1	1	1	1	1	0
6800-6380	Sonstige Verwaltungs- u. Betriebsausgaben	0	0	1	1	1	1	1	0
6800-6794	Verrechnungsleistungen-Freianlagen	0	0	18	18	18	18	18	0



**Kommunale Finanzplanung**  
**3. Finanzplanwerte**  
**für die Jahre 2021 bis 2025**  
in 1000 €

Haushaltsstelle	Bezeichnung	Gesamt- einnahme- /ausgabe- bedarf	bisher bereit- gestellt	Lfd. Haushalts- jahr 2021	Planjahr 2022	1. 2. 3. F o l g e j a h r			Folge- jahre
						2023	2024	2025	
<b>6900</b>	<b>Ausbau und Unterhalt der Gewässer</b>								
6900-1710	Zuweisungen für lfd. Zwecke vom Land	0	0	1	1	1	1	1	0
6900-5100	Unterhalt der Grundstücke und Außenanlagen - Bauamt	0	0	25	25	25	25	25	0
6900-5101	Unterhalt-Kostenanteil Gewässer II. Ordnung	0	0	20	8	8	8	8	0
6900-6550	Sachverständigen-,Gerichts- und ähnliche Kosten	0	0	1	1	1	10	1	0
6900-6794	Verrechnungsleistungen-Freianlagen	0	0	4	4	4	4	4	0

**Kommunale Finanzplanung**  
**3. Finanzplanwerte**  
**für die Jahre 2021 bis 2025**  
in 1000 €

Haushaltsstelle	Bezeichnung	Gesamt- einnahme- /ausgabe- bedarf	bisher bereit- gestellt	Lfd. Haushalts- jahr 2021	Planjahr 2022	1. 2. 3. F o l g e j a h r			Folge- jahre
						2023	2024	2025	
<b>6910</b>	<b>Hochwasserschutz</b>								
6910-5100	Unterhalt der Grundstücke und Außenanlagen - Bauamt	0	0	1	1	1	1	1	0
6910-6550	Sachverständigen-, Gerichts- und ähnliche Kosten	0	0	2	0	0	0	0	0

**Kommunale Finanzplanung**  
**3. Finanzplanwerte**  
**für die Jahre 2021 bis 2025**  
in 1000 €

Haushaltsstelle	Bezeichnung	Gesamt- einnahme- /ausgabe- bedarf	bisher bereit- gestellt	Lfd. Haushalts- jahr 2021	Planjahr 2022	1. 2. 3. F o l g e j a h r			Folge- jahre
						2023	2024	2025	
<b>7000</b>	<b>Abwasserbeseitigung</b>								
7000-1100	Benutzungsgebühren und ähnliche Entgelte	0	0	1.450	1.450	<b>1.450</b>	<b>1.450</b>	<b>1.450</b>	0
7000-1691	Innere Verrechng.,Einleitungsgeb.f. Straßenent.	0	0	425	423	<b>423</b>	<b>423</b>	<b>423</b>	0
7000-5100	Unterhalt des Kanalnetzes - Bauamt	0	0	650	650	<b>650</b>	<b>650</b>	<b>650</b>	0
7000-5101	Unterhalt des Kanalnetzes - Bauhof	0	0	20	20	<b>20</b>	<b>20</b>	<b>20</b>	0
7000-5400	Bewirtschaftungskosten	0	0	9	10	<b>10</b>	<b>10</b>	<b>10</b>	0
7000-6350	Kosten der Betriebstechnik	0	0	30	35	<b>35</b>	<b>30</b>	<b>30</b>	0
7000-6375	Pflege der Software	0	0	1	1	<b>1</b>	<b>1</b>	<b>1</b>	0
7000-6440	Abwasserabgabe	0	0	1	1	<b>1</b>	<b>1</b>	<b>1</b>	0
7000-6550	Sachverständigen-,Gerichts- und ähnliche Kosten	0	0	15	10	<b>10</b>	<b>10</b>	<b>10</b>	0
7000-6790	Innere Verrechnungen - Verwaltungskosten-	0	0	91	91	<b>91</b>	<b>91</b>	<b>91</b>	0
7000-6794	Verrechnungsleistungen-Freianlagen	0	0	20	20	<b>20</b>	<b>20</b>	<b>20</b>	0
7000-6800	Kalkulatorische Kosten - Abschreibungen-	0	0	328	327	<b>327</b>	<b>327</b>	<b>327</b>	0
7000-6850	Kalkulatorische Kosten -Verzinsung d. Kapitals-	0	0	153	143	<b>143</b>	<b>143</b>	<b>143</b>	0
7000-7130	Betriebskostenumlage an den AWOP	0	0	625	625	<b>625</b>	<b>625</b>	<b>625</b>	0

**Kommunale Finanzplanung**  
**3. Finanzplanwerte**  
**für die Jahre 2021 bis 2025**  
in 1000 €

Haushaltsstelle	Bezeichnung	Gesamt- einnahme- /ausgabe- bedarf	bisher bereit- gestellt	Lfd. Haushalts- jahr 2021	Planjahr 2022	1. 2. 3. F o l g e j a h r			Folge- jahre
						2023	2024	2025	
<b>7001</b>	<b>Öffentliche WC-Anlagen</b>								
7001-5000	Unterhalt der baulichen Anlagen - Bauamt	0	0	5	8	8	8	8	0
7001-5433	Vergütung an Reinigungsunternehmen	0	0	13	13	13	13	13	0
7001-6353	Bewirtschaftungsk. Reinigung und Desinfektion	0	0	1	1	1	1	1	0
7001-6354	Energiekosten -Stromverbrauch-	0	0	6	5	5	5	5	0
7001-6355	Verbrauchergebühren -Wasser; Kanal u.ä.-	0	0	2	9	9	9	9	0
7001-6793	Verrechnungsleistungen-bauliche Anlagen	0	0	1	1	1	1	1	0

**Kommunale Finanzplanung**  
**3. Finanzplanwerte**  
**für die Jahre 2021 bis 2025**  
in 1000 €

Haushaltsstelle	Bezeichnung	Gesamt- einnahme- /ausgabe- bedarf	bisher bereit- gestellt	Lfd. Haushalts- jahr 2021	Planjahr 2022	1. 2. 3. F o l g e j a h r			Folge- jahre
						2023	2024	2025	
<b>7200</b>	<b>Bauschuttannahme</b>								
7200-1100	Benutzungsgebühren und ähnliche Entgelte	0	0	11	12	12	12	12	0
7200-5100	Unterhalt der Grundstücke und Außenanlagen - Bauamt	0	0	13	15	15	15	15	0

**Kommunale Finanzplanung**  
**3. Finanzplanwerte**  
**für die Jahre 2021 bis 2025**  
in 1000 €

Haushaltsstelle	Bezeichnung	Gesamt- einnahme- /ausgabe- bedarf	bisher bereit- gestellt	Lfd. Haushalts- jahr 2021	Planjahr 2022	1. 2. 3. F o l g e j a h r			Folge- jahre
						2023	2024	2025	
<b>7201</b>	<b>Ehemalige Deponien - Altlastenverdachtsflächen</b>								
7201-5000	Unterhalt der baulichen Anlagen - Bauamt	0	0	1	1	1	1	1	0
7201-5100	Unterhalt der Grundstücke und Außenanlagen - Bauamt	0	0	3	3	3	3	3	0
7201-6450	Beitrag zum Unterstützungsfonds nach Art. 13 BayBodSchG	0	0	7	7	7	7	7	0
7201-6550	Sachverständigen-, Gerichts- und ähnliche Kosten	0	0	28	25	15	15	15	0

**Kommunale Finanzplanung**  
**3. Finanzplanwerte**  
**für die Jahre 2021 bis 2025**  
in 1000 €

Haushaltsstelle	Bezeichnung	Gesamt- einnahme- /ausgabe- bedarf	bisher bereit- gestellt	Lfd. Haushalts- jahr 2021	Planjahr 2022	1. 2. 3. F o l g e j a h r			Folge- jahre
						2023	2024	2025	
<b>7210</b>	<b>Grüngutannahme</b>								
7210-5100	Unterhalt der Grundstücke und Außenanlagen - Bauamt	0	0	8	5	5	5	5	0
7210-6794	Verrechnungsleistungen-Freianlagen	0	0	2	0	0	0	0	0
7210-6797	Verrechnungsleistungen-sonstige Bereiche	0	0	5	5	5	5	5	0

**Kommunale Finanzplanung**  
**3. Finanzplanwerte**  
**für die Jahre 2021 bis 2025**  
in 1000 €

Haushaltsstelle	Bezeichnung	Gesamt- einnahme- /ausgabe- bedarf	bisher bereit- gestellt	Lfd. Haushalts- jahr 2021	Planjahr 2022	1. 2. 3. F o l g e j a h r			Folge- jahre
						2023	2024	2025	
<b>7220</b>	<b>Wertstoffsammelstelle "Hermann-Löns-Str."</b>								
7220-1660	Erstattungen vom Landkreis	0	0	90	100	100	100	100	0
7220-4140	Beschäftigtenvergütungen bis 2005 Angestellte	0	0	80	98	99	100	100	0
7220-4340	Beiträge zu Versorgungskassen für Beschäftigte (Beiträge zur ZVK) bis 2005 Angestellte	0	0	2	2	2	2	2	0
7220-4440	Beiträge zur gesetzlichen Sozialversicherung für Beschäftigte bis 2005 Angestellte	0	0	18	21	21	21	22	0
7220-5100	Unterhalt der Grundstücke und Außenanlagen - Bauamt	0	0	2	2	2	2	2	0
7220-5420	Energiekosten -Heizungsverbrauch-	0	0	2	2	2	2	2	0
7220-6794	Verrechnungsleistungen-Freianlagen	0	0	3	3	3	3	3	0
7220-6851	Kalk.Kosten -Verzinsung des Anlagekapitals-	0	0	8	8	8	8	8	0



**Kommunale Finanzplanung**  
**3. Finanzplanwerte**  
**für die Jahre 2021 bis 2025**  
in 1000 €

Haushaltsstelle	Bezeichnung	Gesamt- einnahme- /ausgabe- bedarf	bisher bereit- gestellt	Lfd. Haushalts- jahr 2021	Planjahr 2022	1. 2. 3. F o l g e j a h r			Folge- jahre
						2023	2024	2025	
<b>7300</b>	<b>Wochenmarkt; Jahrmarkt</b>								
7300-1100	Benutzungsgebühren und ähnliche Entgelte	0	0	11	8	8	8	8	0
7300-5101	Unterhalt der Grundstücke und Außenanlagen - Bauhof	0	0	0	1	1	1	1	0
7300-6354	Energiekosten -Stromverbrauch-	0	0	5	4	4	4	4	0
7300-6380	Sonstige Verwaltungs- u. Betriebsausgaben	0	0	1	1	1	1	1	0
7300-6794	Verrechnungsleistungen-Freianlagen	0	0	8	8	8	8	8	0
7300-6795	Verrechnungsleistungen-Gerätewartung	0	0	1	1	1	1	1	0
7300-6797	Verrechnungsleistungen-sonstige Bereiche	0	0	8	8	8	8	8	0
7300-7160	Zuschüsse für laufende Zwecke an private	0	0	1	1	1	1	1	0

**Kommunale Finanzplanung**  
**3. Finanzplanwerte**  
**für die Jahre 2021 bis 2025**  
in 1000 €

Haushaltsstelle	Bezeichnung	Gesamt- einnahme- /ausgabe- bedarf	bisher bereit- gestellt	Lfd. Haushalts- jahr 2021	Planjahr 2022	1. 2. 3. F o l g e j a h r			Folge- jahre
						2023	2024	2025	
<b>7500</b>	<b>Friedhofanlagen</b>								
7500-1100	Benutzungsgebühren und ähnl.Entgelte	0	0	15	14	14	14	14	0
7500-1101	Instandhaltungsgebühr	0	0	72	72	72	72	72	0
7500-1130	Grabplatzgebühren	0	0	52	55	55	55	55	0
7500-1500	Sonstige Verwaltungs- und Betriebseinnahmen	0	0	1	1	1	1	1	0
7500-5000	Unterhalt der baulichen Anlagen - Bauamt	0	0	5	5	5	5	5	0
7500-5001	Unterhalt der baulichen Anlagen - Bauhof	0	0	1	1	1	1	1	0
7500-5100	Unterhalt der Grundstücke und Außenanlagen - Bauamt	0	0	10	10	10	10	10	0
7500-5101	Unterhalt der Grundstücke und Außenanlagen - Bauhof	0	0	20	20	20	20	20	0
7500-5102	Unterhalt der Grundstücke und Außenanlagen - Friedhofsverwaltung	0	0	8	7	7	7	7	0
7500-5200	Geräte,Ausstattungs- und Ausrüstungsgegenstände,	0	0	1	1	1	1	1	0
7500-6351	Bewirtschaftungskosten - Müllbeseitigung	0	0	7	7	7	7	7	0
7500-6352	Kosten der Betriebstechnik	0	0	1	1	1	1	1	0
7500-6354	Energiekosten -Stromverbrauch-	0	0	4	4	4	4	4	0
7500-6355	Verbrauchergebühren -Wasser,Kanal u.ä.-	0	0	2	2	2	2	2	0
7500-6430	Beiträge zur Berufsgenossenschaft	0	0	1	1	1	1	1	0
7500-6790	Innere Verrechnungen - Verwaltungskosten-	0	0	31	31	31	31	31	0
7500-6793	Verrechnungsleistungen-bauliche Anlagen	0	0	1	1	1	1	1	0
7500-6794	Verrechnungsleistungen-Freianlagen	0	0	70	75	75	75	75	0

**Kommunale Finanzplanung**  
**3. Finanzplanwerte**  
**für die Jahre 2021 bis 2025**  
in 1000 €

Haushaltsstelle	Bezeichnung	Gesamt- einnahme- /ausgabe- bedarf	bisher bereit- gestellt	Lfd. Haushalts- jahr 2021	Planjahr 2022	F o l g e j a h r			Folge- jahre
						1. 2023	2. 2024	3. 2025	
7500-6800	Kalkulatorische Kosten - Abschreibungen-	0	0	24	24	24	24	24	0
7500-6850	Kalkulatorische Kosten -Verzinsung d. Kapitals-	0	0	14	14	14	14	14	0

**Kommunale Finanzplanung**  
**3. Finanzplanwerte**  
**für die Jahre 2021 bis 2025**  
in 1000 €

Haushaltsstelle	Bezeichnung	Gesamt- einnahme- /ausgabe- bedarf	bisher bereit- gestellt	Lfd. Haushalts- jahr 2021	Planjahr 2022	1. 2. 3. F o l g e j a h r			Folge- jahre
						2023	2024	2025	
<b>7620</b>	<b>Werbeeinrichtungen</b>								
7620-1100	Benutzungsgebühren und ähnliche Entgelte	0	0	1	1	1	1	1	0
7620-6794	Verrechnungsleistungen-Freianlagen	0	0	1	1	1	1	1	0

**Kommunale Finanzplanung**  
**3. Finanzplanwerte**  
**für die Jahre 2021 bis 2025**  
in 1000 €

Haushaltsstelle	Bezeichnung	Gesamt- einnahme- /ausgabe- bedarf	bisher bereit- gestellt	Lfd. Haushalts- jahr 2021	Planjahr 2022	F o l g e j a h r			Folge- jahre
						1. 2023	2. 2024	3. 2025	
<b>7640</b>	<b>Mehrzweckhalle Luitpoldstraße</b>								
7640-1101	Benutzungsgebühren und ähnliche Entgelte	0	0	13	11	11	11	11	0
7640-1400	Mieten und Pachten	0	0	0	2	2	2	2	0
7640-1691	Hallennutzung zur Verrechnung	0	0	7	6	6	6	6	0
7640-4140	Beschäftigtenvergütungen bis 2005 Angestellte	0	0	16	17	17	17	18	0
7640-4340	Beiträge zu Versorgungskassen für Beschäftigte (Beiträge zur ZVK) bis 2005 Angestellte	0	0	1	1	1	2	2	0
7640-4440	Beiträge zur gesetzlichen Sozialversicherung für Beschäftigte bis 2005 Angestellte	0	0	4	4	4	4	4	0
7640-5000	Unterhalt der baulichen Anlagen - Bauamt	0	0	5	5	5	5	5	0
7640-5200	Geräte -Beschaffung u.Unterhalt- für Sachbereich	0	0	1	1	1	1	1	0
7640-5420	Energiekosten -Heizungsverbrauch-	0	0	8	11	11	11	11	0
7640-5430	Bewirtschaftungskosten - Reinigungsbedarf -	0	0	2	2	2	2	2	0
7640-5433	Vergütung an Reinigungsunternehmen	0	0	1	2	2	2	2	0
7640-5440	Energiekosten - Stromverbrauch -	0	0	5	5	5	5	5	0
7640-5450	Verbrauchergebühren -Wasser- und Kanalgebühren-	0	0	2	2	2	2	2	0
7640-5460	Gebäudeversicherungen (Gebäudebrand,- Elementar,-	0	0	2	2	2	2	2	0
7640-6520	Post- und Fernmeldegebühren	0	0	1	1	1	1	1	0
7640-6790	Innere Verrechnungen - Verwaltungskosten-	0	0	1	1	1	1	1	0

**Kommunale Finanzplanung**  
**3. Finanzplanwerte**  
**für die Jahre 2021 bis 2025**  
in 1000 €

Haushaltsstelle	Bezeichnung	Gesamt- einnahme- /ausgabe- bedarf	bisher bereit- gestellt	Lfd. Haushalts- jahr 2021	Planjahr 2022	1. 2. 3. F o l g e j a h r			Folge- jahre
						2023	2024	2025	
7640-6793	Verrechnungsleistungen-bauliche Anlagen	0	0	2	4	3	3	3	0
7640-6795	Verrechnungsleistungen-Gerätewartung	0	0	1	1	1	1	1	0
7640-6801	Kalk.Kosten -Anlagenabschreibung-	0	0	25	25	25	25	25	0
7640-6851	Kalk.Kosten -Verzinsung des Anlagekapitals-	0	0	46	46	46	46	46	0

**Kommunale Finanzplanung**  
**3. Finanzplanwerte**  
**für die Jahre 2021 bis 2025**  
in 1000 €

Haushaltsstelle	Bezeichnung	Gesamt- einnahme- /ausgabe- bedarf	bisher bereit- gestellt	Lfd. Haushalts- jahr 2021	Planjahr 2022	F o l g e j a h r			Folge- jahre
						1. 2023	2. 2024	3. 2025	
<b>7641</b>	<b>Altes Wasserhaus St. Afra</b>								
7641-5000	Unterhalt der baulichen Anlagen - Bauamt	0	0	1	1	1	1	1	0
7641-5001	Unterhalt der baulichen Anlagen - Bauhof	0	0	0	2	1	1	1	0
7641-6400	Versicherungen, Schadensfälle	0	0	0	1	1	1	1	0
7641-6793	Verrechnungsleistungen-bauliche Anlagen	0	0	1	1	1	1	1	0
7641-6794	Verrechnungsleistungen-Freianlagen	0	0	0	2	0	0	0	0

**Kommunale Finanzplanung**  
**3. Finanzplanwerte**  
**für die Jahre 2021 bis 2025**  
in 1000 €

Haushaltsstelle	Bezeichnung	Gesamt- einnahme- /ausgabe- bedarf	bisher bereit- gestellt	Lfd. Haushalts- jahr 2021	Planjahr 2022	1. 2. 3. F o l g e j a h r			Folge- jahre
						2023	2024	2025	
<b>7642</b>	<b>Bürgerzentrum Schloßmühle</b>								
7642-1699	Innere Verrechnungen - Mieten	0	0	51	51	51	51	51	0
7642-5000	Unterhalt der baulichen Anlagen - Bauamt	0	0	2	0	0	0	0	0
7642-5300	Mieten und Pachten	0	0	70	70	70	70	70	0
7642-5420	Energiekosten -Heizungsverbrauch-	0	0	9	9	9	9	9	0
7642-5433	Vergütung an Reinigungsunternehmen	0	0	1	1	1	1	1	0
7642-5440	Energiekosten - Stromverbrauch -	0	0	4	5	5	5	5	0
7642-5460	Gebäudeversicherungen (Gebäudebrand,- Elementar,-	0	0	3	3	3	3	3	0
7642-6400	Versicherungen, Schadensfälle	0	0	1	0	0	0	0	0
7642-6790	Innere Verrechnungen - Verwaltungskosten-	0	0	1	1	1	1	1	0
7642-6793	Verrechnungsleistungen-bauliche Anlagen	0	0	2	0	0	0	0	0
7642-6801	Kalk.Kosten -Anlagenabschreibung-	0	0	30	29	29	29	29	0
7642-6851	Kalk.Kosten -Verzinsung des Anlagekapitals-	0	0	26	26	26	26	26	0



**Kommunale Finanzplanung**  
**3. Finanzplanwerte**  
**für die Jahre 2021 bis 2025**  
in 1000 €

Haushaltsstelle	Bezeichnung	Gesamt- einnahme- /ausgabe- bedarf	bisher bereit- gestellt	Lfd. Haushalts- jahr 2021	Planjahr 2022	F o l g e j a h r			Folge- jahre
						1. 2023	2. 2024	3. 2025	
<b>7710</b>	<b>Bauhof</b>								
7710-1100	Benutzungsgebühren und ähnliche Entgelte	0	0	15	15	15	15	15	0
7710-1101	Benutzungsentgelt für Gemeindemobil	0	0	2	2	2	2	2	0
7710-1107	Dienstleistungen als Zuschuß	0	0	2	2	2	2	2	0
7710-1300	Einnahmen aus Verkauf	0	0	2	2	2	2	2	0
7710-1400	Mieten und Pachten	0	0	12	2	2	2	2	0
7710-1420	Mietnebenkosten	0	0	6	1	1	1	1	0
7710-1583	Investitionsleistungen zu Verrechnung	0	0	57	18	0	0	0	0
7710-1584	Investitionsleistungen zu Verrechnung	0	0	45	35	0	0	0	0
7710-1585	Investitionsleistungen zu Verrechnung	0	0	12	15	0	0	0	0
7710-1587	Investitionsleistungen zu Verrechnung	0	0	35	20	0	0	0	0
7710-1620	Erstattungen von Gemeinden - Bauhofleistungen	0	0	2	2	2	2	2	0
7710-1631	Erstattungen vom Abwasserzweckverband	0	0	1	0	0	0	0	0
7710-1693	Verrechnungsleistungen-bauliche Anlagen	0	0	33	71	37	34	33	0
7710-1694	Verrechnungsleistungen-Freianlagen	0	0	926	964	942	942	942	0
7710-1695	Verrechnungsleistungen- Gerätewartung	0	0	49	43	43	43	43	0
7710-1697	Leistungsverrechnung für gemeindl. Einrichtungen	0	0	109	116	80	80	80	0
7710-1698	Leistungsverrechnungen - Wasserwerk	0	0	3	3	3	3	3	0
7710-1699	Innere Verrechnungen - Mieten	0	0	21	21	21	21	21	0
7710-4140	Beschäftigtenvergütungen	0	0	826	932	935	950	960	0

**Kommunale Finanzplanung**  
**3. Finanzplanwerte**  
**für die Jahre 2021 bis 2025**  
in 1000 €

Haushaltsstelle	Bezeichnung	Gesamt- einnahme- /ausgabe- bedarf	bisher bereit- gestellt	Lfd. Haushalts- jahr 2021	Planjahr 2022	1. 2. 3. F o l g e j a h r			Folge- jahre
						2023	2024	2025	
	bis 2005 Angestellte								
7710-4340	Beiträge zu Versorgungskassen für Beschäftigte (Beiträge zur ZVK)	0	0	68	76	77	77	78	0
	bis 2005 Angestellte								
7710-4440	Beiträge zur gesetzlichen Sozialversicherung für Beschäftigte	0	0	160	180	183	184	186	0
	bis 2005 Angestellte								
7710-4510	Arbeitsmedizinische Untersuchung	0	0	6	7	7	7	7	0
7710-5000	Unterhalt der baulichen Anlagen - Bauamt	0	0	20	65	20	20	20	0
7710-5001	Unterhalt der baulichen Anlagen - Bauhof	0	0	15	15	15	10	10	0
7710-5100	Unterhalt der Grundstücke und Außenanlagen - Bauamt	0	0	15	5	5	5	5	0
7710-5101	Unterhalt der Grundstücke und Außenanlagen - Bauhof	0	0	10	6	6	6	6	0
7710-5200	Geräte,Ausstattungs- und Ausrüstungsgegenstände,	0	0	30	35	38	40	40	0
7710-5201	Geräte-Wartung u.Reperaturen	0	0	4	6	6	6	6	0
7710-5202	Geräteunterhalt,Beschaffung	0	0	7	7	7	7	7	0
7710-5203	Geräteunterhalt, Beschaffung	0	0	4	5	5	5	5	0
7710-5301	Mieten und Leasing von techn. Anlagen	0	0	5	3	3	3	3	0
7710-5400	Bewirtschaftungskosten -Unterhalt techn.Anlagen	0	0	2	2	2	2	2	0
7710-5410	Haus- und Grundstückslasten - Grundsteuer, Müllgebühren, Kaminkehrer	0	0	15	12	12	12	12	0
7710-5420	Energiekosten -Heizungsverbrauch-	0	0	16	16	16	16	16	0
7710-5430	Bewirtschaftungskosten -	0	0	2	1	1	1	1	0

**Kommunale Finanzplanung**  
**3. Finanzplanwerte**  
**für die Jahre 2021 bis 2025**  
in 1000 €

Haushaltsstelle	Bezeichnung	Gesamt- einnahme- /ausgabe- bedarf	bisher bereit- gestellt	Lfd. Haushalts- jahr 2021	Planjahr 2022	1. 2. 3. F o l g e j a h r			Folge- jahre
						2023	2024	2025	
	Reinigungsbedarf -								
7710-5433	Vergütung an Reinigungsunternehmen	0	0	27	27	27	27	27	0
7710-5440	Energiekosten -Stromverbrauch -	0	0	9	9	9	9	9	0
7710-5450	Verbrauchergebühren -Wasser- und Kanalgebühren-	0	0	5	5	5	5	5	0
7710-5460	Gebäudeversicherungen (Gebäudebrand,- Elementar,-	0	0	3	3	3	3	3	0
7710-5500	Haltung von Fahrzeugen	0	0	70	75	75	75	75	0
7710-5501	Unterhaltung;Wartung Gemeindemobil	0	0	1	1	2	1	2	0
7710-5510	Steuern, Versicherungen für Fahrzeuge	0	0	25	26	26	26	26	0
7710-5511	Steuer,Versicherungen für Gemeindemobil	0	0	2	2	2	2	2	0
7710-5520	Betriebsstoffe für Fahrzeuge	0	0	45	55	55	55	55	0
7710-5521	Betriebsstoff u.ä.für Gemeindemobil	0	0	2	2	2	2	2	0
7710-5620	Ausbildung und Fortbildung	0	0	18	15	15	15	15	0
7710-5630	Schutz- und Arbeitskleidung	0	0	24	27	27	27	27	0
7710-6190	Baumaterial als Vorrat -Hoch- u.Tiefbau-	0	0	8	8	8	8	8	0
7710-6191	Baumaterial als Vorrat - Straßenbeleuchtung-	0	0	9	12	12	12	12	0
7710-6192	Baumaterial als Vorrat -Holzlager-	0	0	2	3	3	3	3	0
7710-6375	Pflege der Software	0	0	4	4	4	4	4	0
7710-6381	Fremdleistungen zur Weiterverrechnung	0	0	2	2	2	2	2	0
7710-6400	Versicherungen, Schadensfälle	0	0	1	1	1	1	1	0
7710-6500	Bürobedarf	0	0	1	1	1	1	1	0
7710-6520	Post- und Fernmeldegebühren	0	0	4	5	5	5	5	0
7710-6540	Dienstreisen	0	0	1	0	0	0	0	0

**Kommunale Finanzplanung**  
**3. Finanzplanwerte**  
**für die Jahre 2021 bis 2025**  
in 1000 €

Haushaltsstelle	Bezeichnung	Gesamt- einnahme- /ausgabe- bedarf	bisher bereit- gestellt	Lfd. Haushalts- jahr 2021	Planjahr 2022	1. 2. 3. F o l g e j a h r			Folge- jahre
						2023	2024	2025	
7710-6550	Sachverständigen-,Gerichts- und ähnliche Kosten	0	0	10	5	5	5	5	0
7710-6620	Vermischte Ausgaben	0	0	1	1	1	1	1	0
7710-6793	Verrechnungsleistungen-bauliche Anlagen	0	0	0	25	5	2	2	0

**Kommunale Finanzplanung**  
**3. Finanzplanwerte**  
**für die Jahre 2021 bis 2025**  
in 1000 €

Haushaltsstelle	Bezeichnung	Gesamt- einnahme- /ausgabe- bedarf	bisher bereit- gestellt	Lfd. Haushalts- jahr 2021	Planjahr 2022	1. 2. 3. F o l g e j a h r			Folge- jahre
						2023	2024	2025	
<b>7800</b>	<b>Feld- und Wirtschaftswege; Zuchttierhaltung</b>								
7800-5100	Unterhalt der Grundstücke und Außenanlagen - Bauamt	0	0	35	45	45	45	45	0
7800-5101	Unterhalt der Grundstücke und Außenanlagen - Bauhof	0	0	1	1	1	1	1	0
7800-6794	Verrechnungsleistungen-Freianlagen	0	0	15	15	15	15	15	0
7800-7000	Zuschüsse f.lfd.Zwecke an Verbände u. Vereine	0	0	0	2	2	2	2	0
7800-7180	Zuschüsse für laufende Zwecke an Verbände und Vereine	0	0	3	3	3	3	3	0

**Kommunale Finanzplanung**  
**3. Finanzplanwerte**  
**für die Jahre 2021 bis 2025**  
in 1000 €

Haushaltsstelle	Bezeichnung	Gesamt- einnahme- /ausgabe- bedarf	bisher bereit- gestellt	Lfd. Haushalts- jahr 2021	Planjahr 2022	1. 2. 3. F o l g e j a h r			Folge- jahre
						2023	2024	2025	
<b>7900</b>	<b>Wirtschaftsförderung, Fremdenverkehr</b>								
7900-6050	Wirtschaftswerbung	0	0	5	11	11	11	11	0
7900-6380	Sonstige Verwaltungs- u. Betriebsausgaben	0	0	3	3	3	3	3	0
7900-6610	Mitgliedsbeiträge an Verbände, Vereine und dgl.	0	0	5	5	5	5	5	0
7900-7170	Zuweisungen u Zuschüsse f.lfd.Zwecke	0	0	2	2	2	2	2	0

**Kommunale Finanzplanung**  
**3. Finanzplanwerte**  
**für die Jahre 2021 bis 2025**  
in 1000 €

Haushaltsstelle	Bezeichnung	Gesamt- einnahme- /ausgabe- bedarf	bisher bereit- gestellt	Lfd. Haushalts- jahr 2021	Planjahr 2022	F o l g e j a h r			Folge- jahre
						1. 2023	2. 2024	3. 2025	
<b>8100</b>	<b>Elektrizitätsversorgung</b>								
8100-2200	Konzessionsabgaben - Stromversorgung-	0	0	310	330	330	330	330	0

**Kommunale Finanzplanung**  
**3. Finanzplanwerte**  
**für die Jahre 2021 bis 2025**  
in 1000 €

Haushaltsstelle	Bezeichnung	Gesamt- einnahme- /ausgabe- bedarf	bisher bereit- gestellt	Lfd. Haushalts- jahr 2021	Planjahr 2022	1. 2. 3. Folgejahr			Folge- jahre
						2023	2024	2025	
<b>8130</b>	<b>Gasversorgung</b>								
8130-2200	Konzessionsabgaben -Erdgas-	0	0	38	40	40	40	40	0



**Kommunale Finanzplanung**  
**3. Finanzplanwerte**  
**für die Jahre 2021 bis 2025**  
in 1000 €

Haushaltsstelle	Bezeichnung	Gesamt- einnahme- /ausgabe- bedarf	bisher bereit- gestellt	Lfd. Haushalts- jahr 2021	Planjahr 2022	F o l g e j a h r			Folge- jahre
						1. 2023	2. 2024	3. 2025	
<b>8150</b>	<b>Wasserversorgung</b>								
8150-1100	Benutzungsgebühren und ähnliche Entgelte	0	0	1.250	1.350	1.350	1.350	1.350	0
8150-1101	Benutzungsgebühren und ähnliche Entgelte	0	0	15	10	10	10	10	0
8150-1102	Leistungen für eigene Einrichtungen	0	0	15	15	15	15	15	0
8150-1110	Entgelte-Kostenerstattungen	0	0	50	40	40	40	40	0
8150-1300	Einnahmen aus Verkauf	0	0	3	3	3	3	3	0
8150-1553	Mehrwertsteuer	0	0	90	90	90	90	90	0
8150-1555	Umsatzsteuer - Rückvergütung	0	0	30	40	40	40	40	0
8150-1698	Verrechnungsleistungen Wasserwerk	0	0	260	260	260	260	260	0
8150-4140	Beschäftigtenvergütungen bis 2005 nur Angestellte	0	0	331	331	332	334	336	0
8150-4340	Beiträge zu Versorgungskassen für Beschäftigte bis 2005 nur Angestellte	0	0	27	28	28	28	28	0
8150-4440	Beiträge zur gesetzlichen Sozialversicherung bis 2005 nur Angestellte	0	0	61	64	64	64	64	0
8150-5000	Unterhalt d. Grundstücke u. baulichen Anlagen	0	0	2	10	2	2	2	0
8150-5020	Hausanschlüsse	0	0	30	30	30	30	30	0
8150-5100	Unterhalt der Außenanlagen	0	0	5	5	5	5	5	0
8150-5110	Unterhalt des Rohrleitungsnetzes	0	0	340	195	300	300	300	0
8150-5130	Unterhaltung der Tiefbrunnen	0	0	35	35	35	35	35	0
8150-5200	Geräte,Ausstattungs- und Ausrüstungsgegenstände,	0	0	4	4	4	4	4	0
8150-5210	Unterhalt der Wasserzähler	0	0	15	15	15	15	15	0

**Kommunale Finanzplanung**  
**3. Finanzplanwerte**  
**für die Jahre 2021 bis 2025**  
in 1000 €

Haushaltsstelle	Bezeichnung	Gesamt- einnahme- /ausgabe- bedarf	bisher bereit- gestellt	Lfd. Haushalts- jahr 2021	Planjahr 2022	1. 2. 3. F o l g e j a h r			Folge- jahre
						2023	2024	2025	
8150-5500	Haltung von Fahrzeugen	0	0	3	3	3	3	3	0
8150-5510	Steuern, Versicherungen für Fahrzeuge	0	0	4	4	4	4	4	0
8150-5520	Betriebsstoffe für Fahrzeuge	0	0	3	3	3	3	3	0
8150-5600	Besondere Aufwendungen für Bedienstete	0	0	2	2	2	2	2	0
8150-5620	Ausbildung und Fortbildung	0	0	1	1	1	1	1	0
8150-6190	Baumaterial als Vorrat	0	0	40	40	40	40	40	0
8150-6340	Bezug von Fremdwasser	0	0	15	15	15	15	15	0
8150-6350	Kosten der Betriebstechnik	0	0	15	10	10	10	10	0
8150-6351	Bewirtschaftungskosten (Betriebskosten)	0	0	1	1	1	1	1	0
8150-6353	Bewirtschaftungskosten - Reinigung, Desinfektion-	0	0	1	1	1	1	1	0
8150-6354	Energiekosten -Stromverbrauch-	0	0	60	60	60	60	60	0
8150-6375	Pflege der Software	0	0	4	4	4	4	4	0
8150-6380	Sonstige Verwaltungs- u. Betriebsausgaben	0	0	1	1	1	1	1	0
8150-6400	Versicherungen, Schadensfälle	0	0	8	8	8	8	8	0
8150-6411	Umsatzsteuer - Zahllast	0	0	15	15	15	15	15	0
8150-6412	UMSt - Vorsteuer	0	0	120	120	120	120	120	0
8150-6500	Bürobedarf	0	0	2	2	2	2	2	0
8150-6520	Post- und Fernmeldegebühren	0	0	3	2	2	2	2	0
8150-6550	Sachverständigen-, Gerichts- und ähnliche Kosten	0	0	6	6	6	6	6	0
8150-6620	Vermischte Ausgaben	0	0	1	1	1	1	1	0
8150-6790	Innere Verrechnungen Verwaltungskostenanteil VG Mering	0	0	112	112	114	116	118	0
8150-6791	Innere Verrechnungen	0	0	6	7	7	7	7	0

**Kommunale Finanzplanung**  
**3. Finanzplanwerte**  
**für die Jahre 2021 bis 2025**  
in 1000 €

Haushaltsstelle	Bezeichnung	Gesamt- einnahme- /ausgabe- bedarf	bisher bereit- gestellt	Lfd. Haushalts- jahr 2021	Planjahr 2022	1. 2. 3. F o l g e j a h r			Folge- jahre
						2023	2024	2025	
	Verwaltungskostenanteil Markt Mering								
8150-6798	Verrechnungsleistungen - Wasserwerk	0	0	260	260	<b>260</b>	<b>260</b>	<b>260</b>	0
8150-6799	Innere Verrechnungen-Mieten und Pachten	0	0	21	21	<b>21</b>	<b>21</b>	<b>21</b>	0
8150-6800	Kalkulatorische Kosten - Abschreibungen-	0	0	138	137	<b>137</b>	<b>137</b>	<b>137</b>	0
8150-6850	Kalkulatorische Kosten -Verzinsung d.	0	0	74	71	<b>71</b>	<b>71</b>	<b>71</b>	0
	Kapitals-								
8150-7181	Ausgleichszahlungen an Landwirte	0	0	9	9	<b>9</b>	<b>9</b>	<b>9</b>	0

**Kommunale Finanzplanung**  
**3. Finanzplanwerte**  
**für die Jahre 2021 bis 2025**  
in 1000 €

Haushaltsstelle	Bezeichnung	Gesamt- einnahme- /ausgabe- bedarf	bisher bereit- gestellt	Lfd. Haushalts- jahr 2021	Planjahr 2022	1. 2. 3. F o l g e j a h r			Folge- jahre
						2023	2024	2025	
<b>8550</b>	<b>Gemeindewald</b>								
8550-1300	Einnahmen aus Verkauf	0	0	2	2	2	2	2	0
8550-1710	Zuweisungen für lfd. Zwecke vom Land	0	0	1	0	0	0	0	0
8550-5100	Unterhalt der Grundstücke und Außenanlagen - Bauamt	0	0	12	12	12	12	12	0
8550-6794	Verrechnungsleistungen-Freianlagen	0	0	1	1	1	1	1	0

**Kommunale Finanzplanung**  
**3. Finanzplanwerte**  
**für die Jahre 2021 bis 2025**  
in 1000 €

Haushaltsstelle	Bezeichnung	Gesamt- einnahme- /ausgabe- bedarf	bisher bereit- gestellt	Lfd. Haushalts- jahr 2021	Planjahr 2022	1. 2. 3. Folgejahr			Folge- jahre
						2023	2024	2025	
<b>8800</b>	<b>Unbebaute Grundstücke</b>								
8800-1410	Pachten	0	0	22	23	23	23	0	0
8800-5100	Unterhalt der Grundstücke und Außenanlagen - Bauamt	0	0	2	2	2	2	2	0
8800-5300	Mieten und Pachten	0	0	1	1	1	1	1	0
8800-5410	Bewirtschaftungskosten - Grundsteuer, Müllgebühren	0	0	8	20	20	20	20	0
8800-6400	Steuern, Versicherungen, Schadensfälle	0	0	2	1	1	0	0	0
8800-6550	Sachverständigen-, Gerichts- und ähnliche Kosten	0	0	5	5	5	5	5	0

**Kommunale Finanzplanung**  
**3. Finanzplanwerte**  
**für die Jahre 2021 bis 2025**  
in 1000 €

Haushaltsstelle	Bezeichnung	Gesamt- einnahme- /ausgabe- bedarf	bisher bereit- gestellt	Lfd. Haushalts- jahr 2021	Planjahr 2022	1. 2. 3. F o l g e j a h r			Folge- jahre
						2023	2024	2025	
<b>8830</b>	<b>Wohngrundstücke, vermietete Objekte</b>								
8830-1400	Mieten	0	0	50	40	40	40	40	0
8830-1420	Mietnebenkosten	0	0	23	20	20	20	20	0
8830-1699	Innere Verrechnungen, Mietanteile komm.	0	0	40	41	41	41	41	0
	Einricht.								
8830-4140	Beschäftigtenvergütungen bis 2005 Angestellte	0	0	2	2	2	2	2	0
8830-4440	Beiträge zur gesetzlichen Sozialversicherung für Beschäftigte bis 2005 Angestellte	0	0	1	1	1	1	1	0
8830-5000	Unterhalt der baulichen Anlagen - Bauamt	0	0	10	10	12	12	12	0
8830-5001	Unterhalt der baulichen Anlage - Bauhof	0	0	0	1	1	1	1	0
8830-5101	Unterhalt der Grundstücke und Außenanlagen - Bauhof	0	0	1	1	1	1	1	0
8830-5410	Bewirtschaftungskosten - Grundsteuer, Müllgebühren	0	0	3	3	3	3	3	0
8830-5420	Energiekosten -Heizungsverbrauch-	0	0	4	5	5	5	5	0
8830-5433	Vergütung an Reinigungsunternehmen	0	0	1	1	1	1	1	0
8830-5440	Energiekosten - Stromverbrauch -	0	0	3	3	3	3	3	0
8830-5450	Verbrauchergebühren -Wasser- und Kanalgebühren-	0	0	4	4	4	4	4	0
8830-5460	Gebäudeversicherungen (Gebäudebrand,- Elementar,-	0	0	1	1	1	1	1	0
8830-6380	Hausverwaltungskosten	0	0	16	16	16	16	16	0
8830-6520	Post- und Fernmeldegebühren - Kabel-TV	0	0	1	1	1	1	1	0

**Kommunale Finanzplanung**  
**3. Finanzplanwerte**  
**für die Jahre 2021 bis 2025**  
in 1000 €

Haushaltsstelle	Bezeichnung	Gesamt- einnahme- /ausgabe- bedarf	bisher bereit- gestellt	Lfd. Haushalts- jahr 2021	Planjahr 2022	1. 2. 3. F o l g e j a h r			Folge- jahre
						2023	2024	2025	
8830-6550	Sachverständigen-,Gerichts- und ähnliche Kosten	0	0	1	1	1	1	1	0
8830-6793	Verrechnungsleistungen-bauliche Anlagen	0	0	3	3	3	3	3	0
8830-6794	Verrechnungsleistungen-Freianlagen	0	0	1	1	1	1	1	0

**Kommunale Finanzplanung**  
**3. Finanzplanwerte**  
**für die Jahre 2021 bis 2025**  
in 1000 €

Haushaltsstelle	Bezeichnung	Gesamt- einnahme- /ausgabe- bedarf	bisher bereit- gestellt	Lfd. Haushalts- jahr 2021	Planjahr 2022	1. 2. 3. F o l g e j a h r			Folge- jahre
						2023	2024	2025	
<b>8831</b>	<b>Bebaute Grundstücke</b>								
8831-4140	Beschäftigtenvergütungen bis 2005 Angestellte	0	0	2	2	2	2	2	0
8831-4440	Beiträge zur gesetzlichen Sozialversicherung für Beschäftigte bis 2005 Angestellte	0	0	1	1	1	1	1	0
8831-5460	Gebäudeversicherungen (Gebäudebrand,- Elementar,-	0	0	1	1	1	1	1	0



**Kommunale Finanzplanung**  
**3. Finanzplanwerte**  
**für die Jahre 2021 bis 2025**  
in 1000 €

Haushaltsstelle	Bezeichnung	Gesamt- einnahme- /ausgabe- bedarf	bisher bereit- gestellt	Lfd. Haushalts- jahr 2021	Planjahr 2022	Folgejahr			Folge- jahre
						1. 2023	2. 2024	3. 2025	
<b>9000</b>	<b>Steuern, allgemeine Zuweisungen und Umlagen</b>								
9000-0000	Grundsteuer A	0	0	51	50	50	50	50	0
9000-0010	Grundsteuer B	0	0	2.540	2.570	2.570	2.570	2.570	0
9000-0030	Gewerbesteuer nach Ertrag	0	0	3.400	3.800	3.800	3.800	3.800	0
9000-0100	Gemeindeanteil an der Einkommensteuer	0	0	10.800	11.352	12.010	12.719	13.393	0
9000-0120	Gemeindeanteil an der Umsatzsteuer	0	0	495	438	446	454	461	0
9000-0220	Hundesteuer	0	0	47	47	47	47	47	0
9000-0410	Schlüsselzuweisungen	0	0	3.404	4.169	4.000	4.000	4.000	0
9000-0610	Zuweisung vom Land - Grunderwerbsteuer-	0	0	300	400	400	400	400	0
9000-0615	Beteiligung am Einkommensteuerersatz	0	0	761	884	936	991	1.043	0
9000-1690	Innere Verrechnungen - Verwaltungskosten-	0	0	236	236	238	240	242	0
9000-8100	Gewerbesteuerumlage	0	0	450	369	369	369	369	0
9000-8320	Allgemeine Umlagen - Kreisumlage an Landkreis	0	0	8.100	8.232	8.500	8.600	8.700	0
9000-8330	Umlage an die VGem. Mering	0	0	2.127	2.387	2.500	2.600	2.700	0

**Kommunale Finanzplanung**  
**3. Finanzplanwerte**  
**für die Jahre 2021 bis 2025**  
in 1000 €

Haushaltsstelle	Bezeichnung	Gesamt- einnahme- /ausgabe- bedarf	bisher bereit- gestellt	Lfd. Haushalts- jahr 2021	Planjahr 2022	1. 2. 3. F o l g e j a h r			Folge- jahre
						2023	2024	2025	
<b>9100</b>	<b>Sonstige allgemeine Finanzwirtschaft</b>								
9100-2700	Kalkulatorische Kosten - Abschreibungen-	0	0	518	515	<b>515</b>	<b>515</b>	<b>515</b>	0
9100-2701	Kalk.Kosten -Anlagenabschreibung- -	0	0	55	54	<b>54</b>	<b>54</b>	<b>54</b>	0
9100-2750	Kalkulatorische Kosten -Verzinsung des Kapitals-	0	0	318	305	<b>305</b>	<b>305</b>	<b>305</b>	0
9100-2751	Kalk.Kosten -Verzinsung des Anlagekapitals-	0	0	80	80	<b>80</b>	<b>80</b>	<b>80</b>	0
9100-8070	Zinsausgaben an Kreditinstitute (einschl. Sparkassen)	0	0	124	102	<b>70</b>	<b>102</b>	<b>75</b>	0
9100-8071	Sonstige Zinsen und Aufwendungen an Banken	0	0	2	2	<b>2</b>	<b>2</b>	<b>2</b>	0
9100-8500	Deckungsreserve gemäß § 11 KommHV (allgemeine)	0	0	30	30	<b>30</b>	<b>30</b>	<b>30</b>	0
9100-8600	Zuführung zum Vermögenshaushalt	0	0	1.200	1.486	<b>2.967</b>	<b>3.572</b>	<b>4.100</b>	0

**Kommunale Finanzplanung**  
**3. Investitionsprogramm**  
**für die Jahre 2021 bis 2025**  
in 1000 €

Haushaltsstelle	Bezeichnung	Gesamt- einnahme- /ausgabe- bedarf	bisher bereit- gestellt	Lfd. Haushalts- jahr 2021	Planjahr 2022	F o l g e j a h r			Folge- jahre
						1. 2023	2. 2024	3. 2025	
<b>0000</b>	<b>Gemeinderat - Bürgermeister</b>								
0000-9350	Erwerb von bewegl. Sachen des Anlagevermögens	0	0	5	23	20	1	1	0

**Kommunale Finanzplanung**  
**3. Investitionsprogramm**  
**für die Jahre 2021 bis 2025**  
in 1000 €

Haushaltsstelle	Bezeichnung	Gesamt- einnahme- /ausgabe- bedarf	bisher bereit- gestellt	Lfd. Haushalts- jahr 2021	Planjahr 2022	1. 2. 3. F o l g e j a h r			Folge- jahre
						2023	2024	2025	
<b>0600</b>	<b>Rathaus</b>								
0600-9400	Hochbaumassnahmen	0	0	0	0	0	2.000	4.000	0
0600-9420	Baunebenkosten	0	0	0	0	200	1.000	1.000	0

**Kommunale Finanzplanung**  
**3. Investitionsprogramm**  
**für die Jahre 2021 bis 2025**  
in 1000 €

Haushaltsstelle	Bezeichnung	Gesamt- einnahme- /ausgabe- bedarf	bisher bereit- gestellt	Lfd. Haushalts- jahr 2021	Planjahr 2022	1. 2. 3. F o l g e j a h r			Folge- jahre
						2023	2024	2025	
<b>1300</b>	<b>Feuerlöschwesen, Freiwillige Feuerwehren</b>								
1300-3610	Zuweisungen vom Land	0	0	5	0	0	0	0	0
1300-9350	Vermögenserwerb	0	0	73	37	30	30	400	0
<b>010</b>	<b>Neubau Feuerwehrgerätehaus Mering</b>								
1300-3610.010	Zuweisungen vom Land	0	0	0	89	0	0	0	0
1300-9400.010	Hochbaumassnahmen	0	0	350	820	40	0	0	0
1300-9420.010	Baunebenkosten (Planung, Bauaufsicht u. ä.)	0	0	50	10	5	0	0	0

**Kommunale Finanzplanung**  
**3. Investitionsprogramm**  
**für die Jahre 2021 bis 2025**  
in 1000 €

Haushaltsstelle	Bezeichnung	Gesamt- einnahme- /ausgabe- bedarf	bisher bereit- gestellt	Lfd. Haushalts- jahr 2021	Planjahr 2022	1. 2. 3. F o l g e j a h r			Folge- jahre
						2023	2024	2025	
<b>2110</b>	<b>Grundschule I Luitpoldstraße</b>								
2110-3610	Zuweisungen vom Land	0	0	130	489	0	0	0	0
2110-9340	Erwerb von immateriellen Vermögens- gegenständen des Anlagevermögens	0	0	6	0	0	0	0	0
2110-9350	Vermögenserwerb - Erwerb von beweglichen Sachen	0	0	188	212	50	50	50	0
2110-9357	Vermögenszugang-Bauhofleistungen	0	0	1	0	0	0	0	0
2110-9400	Hochbaumaßnahmen	0	0	45	150	50	0	0	0
2110-9420	Baunebenkosten (Planung,Bauaufsicht...)	0	0	0	35	7	0	0	0
2110-9500	Tiefbau- und andere Baumaßnahmen, Erweiterungs-, Neu-, Um- und Ausbauten	0	0	10	0	0	0	0	0

**Kommunale Finanzplanung**  
**3. Investitionsprogramm**  
**für die Jahre 2021 bis 2025**  
in 1000 €

Haushaltsstelle	Bezeichnung	Gesamt- einnahme- /ausgabe- bedarf	bisher bereit- gestellt	Lfd. Haushalts- jahr 2021	Planjahr 2022	1. 2. 3. F o l g e j a h r			Folge- jahre
						2023	2024	2025	
<b>2111</b>	<b>Grundschule II Amberieustraße</b>								
2111-3610	Zuweisungen vom Land	0	0	150	443	0	0	0	0
2111-9340	Erwerb von immateriellen Vermögens- gegenständen des Anlagevermögens	0	0	6	0	0	0	0	0
2111-9350	Vermögenserwerb - Erwerb von beweglichen Sachen	0	0	336	60	15	15	15	0
2111-9400	Hochbaumaßnahmen	0	0	70	150	30	0	0	0
2111-9420	Baunebenkosten (Planung, Bauaufsicht...)	0	0	5	35	5	0	0	0
2111-9500	Tiefbaumaßnahmen	0	0	50	40	0	0	0	0

**Kommunale Finanzplanung**  
**3. Investitionsprogramm**  
**für die Jahre 2021 bis 2025**  
in 1000 €

Haushaltsstelle	Bezeichnung	Gesamt- einnahme- /ausgabe- bedarf	bisher bereit- gestellt	Lfd. Haushalts- jahr 2021	Planjahr 2022	1. 2. 3. F o l g e j a h r			Folge- jahre
						2023	2024	2025	
<b>2120</b>	<b>Mittagsbetreuung Grundschule I</b>								
2120-9350	Erwerb von bewegl. Sachen des Anlagevermögens	0	0	1	0	0	0	0	0



**Kommunale Finanzplanung**  
**3. Investitionsprogramm**  
**für die Jahre 2021 bis 2025**  
in 1000 €

Haushaltsstelle	Bezeichnung	Gesamt- einnahme- /ausgabe- bedarf	bisher bereit- gestellt	Lfd. Haushalts- jahr 2021	Planjahr 2022	1. 2. 3. F o l g e j a h r			Folge- jahre
						2023	2024	2025	
<b>2121</b>	<b>Mittagsbetreuung Grundschule II</b>								
2121-9350	Erwerb von bewegl. Sachen des Anlagevermögens	0	0	1	0	0	0	0	0
2121-9400	Hochbaumaßnahmen	0	0	5	0	0	0	0	0

**Kommunale Finanzplanung**  
**3. Investitionsprogramm**  
**für die Jahre 2021 bis 2025**  
in 1000 €

Haushaltsstelle	Bezeichnung	Gesamt- einnahme- /ausgabe- bedarf	bisher bereit- gestellt	Lfd. Haushalts- jahr 2021	Planjahr 2022	1. 2. 3. F o l g e j a h r			Folge- jahre
						2023	2024	2025	
<b>3000</b>	<b>Verwaltung kultureller Angelegenheiten</b>								
3000-9350	Erwerb von beweglichen Sachen des Anlagevermögens	0	0	30	0	0	0	0	0

**Kommunale Finanzplanung**  
**3. Investitionsprogramm**  
**für die Jahre 2021 bis 2025**  
in 1000 €

Haushaltsstelle	Bezeichnung	Gesamt- einnahme- /ausgabe- bedarf	bisher bereit- gestellt	Lfd. Haushalts- jahr 2021	Planjahr 2022	1. 2. 3. F o l g e j a h r			Folge- jahre
						2023	2024	2025	
<b>3520</b>	<b>Öffentliche Bücherei</b>								
3520-3450	Einn.a.d.Veräußerung v.Sachen d. Anlagevermögens Veräußerung von beweglichen Sachen	0	0	1	1	1	1	1	0
3520-3680	Zuschüsse, Spenden vom übrigen Bereich	0	0	2	2	2	2	2	0
3520-9350	Erwerb von bewegl. Sachen des Anlagevermögens	0	0	19	20	20	20	20	0

**Kommunale Finanzplanung**  
**3. Investitionsprogramm**  
**für die Jahre 2021 bis 2025**  
in 1000 €

Haushaltsstelle	Bezeichnung	Gesamt- einnahme- /ausgabe- bedarf	bisher bereit- gestellt	Lfd. Haushalts- jahr 2021	Planjahr 2022	F o l g e j a h r			Folge- jahre
						1. 2023	2. 2024	3. 2025	
<b>3600</b>	<b>Naturschutz und Landschaftspflege</b>								
3600-9320	Vermögenserwerb - Erwerb von Grundstücken	0	0	70	70	0	40	0	0
3600-9420	Baunebenkosten (Planung,Bauaufsicht...)	0	0	52	22	10	5	5	0
3600-9500	Tiefbau- und andere Baumaßnahmen,	0	0	283	48	5	5	5	0

**Kommunale Finanzplanung**  
**3. Investitionsprogramm**  
**für die Jahre 2021 bis 2025**  
in 1000 €

Haushaltsstelle	Bezeichnung	Gesamt- einnahme- /ausgabe- bedarf	bisher bereit- gestellt	Lfd. Haushalts- jahr 2021	Planjahr 2022	1. 2. 3. F o l g e j a h r			Folge- jahre
						2023	2024	2025	
<b>3650</b>	<b>Denkmalschutz und -pflege</b>								
3650-9420	Baunebenkosten (Planung, Bauaufsicht u. ä.)	0	0	5	0	0	0	0	0
3650-9500	Tiefbau- und andere Baumaßnahmen,	0	0	20	0	0	0	0	0

**Kommunale Finanzplanung**  
**3. Investitionsprogramm**  
**für die Jahre 2021 bis 2025**  
in 1000 €

Haushaltsstelle	Bezeichnung	Gesamt- einnahme- /ausgabe- bedarf	bisher bereit- gestellt	Lfd. Haushalts- jahr 2021	Planjahr 2022	F o l g e j a h r			Folge- jahre
						1. 2023	2. 2024	3. 2025	
<b>3700</b>	<b>Kirchliche Angelegenheiten</b>								
3700-9870	Investitionszuschuss an übrigen Bereich	0	0	0	0	0	300	200	0

**Kommunale Finanzplanung**  
**3. Investitionsprogramm**  
**für die Jahre 2021 bis 2025**  
in 1000 €

Haushaltsstelle	Bezeichnung	Gesamt- einnahme- /ausgabe- bedarf	bisher bereit- gestellt	Lfd. Haushalts- jahr 2021	Planjahr 2022	F o l g e j a h r			Folge- jahre
						1. 2023	2. 2024	3. 2025	
<b>4350</b>	<b>Notunterkunft Kissinger Straße</b>								
4350-9350	Erwerb von bewegl. Sachen des Anlagevermögens	0	0	1	0	0	0	0	0
4350-9400	Hochbaumaßnahmen	0	0	5	0	0	0	0	0

**Kommunale Finanzplanung**  
**3. Investitionsprogramm**  
**für die Jahre 2021 bis 2025**  
in 1000 €

Haushaltsstelle	Bezeichnung	Gesamt- einnahme- /ausgabe- bedarf	bisher bereit- gestellt	Lfd. Haushalts- jahr 2021	Planjahr 2022	1. 2. 3. F o l g e j a h r			Folge- jahre
						2023	2024	2025	
<b>4601</b>	<b>Jugendzentrum Schloßmühle</b>								
4601-9350	Vermögenserwerb - bewegliche Gegenstände	0	0	2	0	0	0	0	0
4601-9400	Hochbaumaßnahmen	0	0	3	0	0	0	0	0



**Kommunale Finanzplanung**  
**3. Investitionsprogramm**  
**für die Jahre 2021 bis 2025**  
in 1000 €

Haushaltsstelle	Bezeichnung	Gesamt- einnahme- /ausgabe- bedarf	bisher bereit- gestellt	Lfd. Haushalts- jahr 2021	Planjahr 2022	F o l g e j a h r			Folge- jahre
						1. 2023	2. 2024	3. 2025	
<b>4605</b>	<b>Öffentliche Kinderspiel- und Bolzplätze</b>								
4605-9357	Vermögenszugang-Bauhofleistungen	0	0	0	5	0	0	0	0
4605-9420	Baunebenkosten (Planung,Bauaufsicht...)	0	0	5	0	0	0	0	0
4605-9500	Tiefbau- und andere Baumaßnahmen, Erweiterungs-, Neu-, Um- und Ausbauten	0	0	0	50	100	50	0	0
4605-9507	Investitionsleistungen gemeindl.Bauhof  (GNr.1584)	0	0	5	5	0	0	0	0
<b>114</b>	<b>BG Oberfeld BA I</b>								
4605-9500.114	Tiefbaumaßnahmen	0	0	10	0	0	0	0	0
4605-9507.114	Investitionsleistungen gemeindl.Bauhof  (GNr.1584)	0	0	10	0	0	0	0	0

**Kommunale Finanzplanung**  
**3. Investitionsprogramm**  
**für die Jahre 2021 bis 2025**  
in 1000 €

Haushaltsstelle	Bezeichnung	Gesamt- einnahme- /ausgabe- bedarf	bisher bereit- gestellt	Lfd. Haushalts- jahr 2021	Planjahr 2022	1. 2. 3. F o l g e j a h r			Folge- jahre
						2023	2024	2025	
<b>4640</b>	<b>Kindergarten Am Sommerkeller</b>								
4640-9350	Beschaffungsmaßnahmen	0	0	3	5	4	4	4	0
4640-9357	Vermögenszugang Bauhofleistungen	0	0	1	0	0	0	0	0
4640-9400	Hochbaumaßnahmen	0	0	0	20	0	0	0	0



**Kommunale Finanzplanung**  
**3. Investitionsprogramm**  
**für die Jahre 2021 bis 2025**  
in 1000 €

Haushaltsstelle	Bezeichnung	Gesamt- einnahme- /ausgabe- bedarf	bisher bereit- gestellt	Lfd. Haushalts- jahr 2021	Planjahr 2022	1. 2. 3. F o l g e j a h r			Folge- jahre
						2023	2024	2025	
<b>4642</b>	<b>Integratives Kinderhaus Kapellenberg</b>								
4642-3610	Zuweisungen vom Land	0	0	1.200	553	<b>300</b>	<b>0</b>	<b>0</b>	0
4642-9340	Erwerb von immateriellen Vermögens- gegenständen des Anlagevermögens	0	0	5	0	<b>0</b>	<b>0</b>	<b>0</b>	0
4642-9350	Beschaffungsmaßnahmen	0	0	60	7	<b>6</b>	<b>6</b>	<b>6</b>	0
4642-9355	Beschaffungsmaßnahmen	0	0	10	14	<b>3</b>	<b>3</b>	<b>3</b>	0
4642-9400	Hochbaumassnahmen	0	0	678	0	<b>0</b>	<b>0</b>	<b>0</b>	0
4642-9420	Baunebenkosten	0	0	5	5	<b>0</b>	<b>0</b>	<b>0</b>	0

**Kommunale Finanzplanung**  
**3. Investitionsprogramm**  
**für die Jahre 2021 bis 2025**  
in 1000 €

Haushaltsstelle	Bezeichnung	Gesamt- einnahme- /ausgabe- bedarf	bisher bereit- gestellt	Lfd. Haushalts- jahr 2021	Planjahr 2022	1. 2. 3. F o l g e j a h r			Folge- jahre
						2023	2024	2025	
<b>4643</b>	<b>Kinderhorte</b>								
4643-9350	Erwerb von bewegl.Gerät	0	0	20	0	0	0	0	0
4643-9400	Hochbaumaßnahmen	0	0	20	0	0	0	0	0
<b>001</b>	<b>Hort an der GS I</b>								
4643-3610.001	Zuweisungen vom Land	0	0	700	800	968	0	0	0
4643-9400.001	Hochbaumaßnahmen	0	0	2.000	890	200	0	0	0
4643-9420.001	Baunebenkosten	0	0	400	114	30	10	0	0
<b>002</b>	<b>Hort an der GS II</b>								
4643-3610.002	Zuweisungen vom Land	0	0	0	0	500	500	500	0
4643-9400.002	Hochbaumaßnahmen	0	0	0	1.500	1.500	2.300	1.100	0
4643-9420.002	Baunebenkosten	0	0	0	200	60	20	0	0

**Kommunale Finanzplanung**  
**3. Investitionsprogramm**  
**für die Jahre 2021 bis 2025**  
in 1000 €

Haushaltsstelle	Bezeichnung	Gesamt- einnahme- /ausgabe- bedarf	bisher bereit- gestellt	Lfd. Haushalts- jahr 2021	Planjahr 2022	1. 2. 3. F o l g e j a h r			Folge- jahre
						2023	2024	2025	
<b>4646</b>	<b>Kitas in freigemeinnütziger Trägerschaft</b>								
4646-9400	Hochbaumaßnahmen	0	0	60	5	0	0	0	0
4646-9870	Investitionszuschuss an übrigen Bereich	0	0	15	0	0	0	0	0
<b>002</b>	<b>Erweiterung Kita Kanalstraße</b>								
4646-3610.002	Zuweisungen vom Land	0	0	0	0	0	600	400	0
4646-9870.002	Investitionszuschuss an übrigen Bereich	0	0	0	0	0	800	800	0
<b>003</b>	<b>Ersatzneubau Kita St. Afra</b>								
4646-9320.003	Vermögenserwerb - Erwerb von Grundstücken	0	0	0	2.400	0	0	0	0
4646-9420.003	Baunebenkosten	0	0	0	0	0	50	250	0
<b>004</b>	<b>Ersatzneubau Kita St. Margarita</b>								
4646-3610.004	Zuweisungen vom Land	0	0	0	0	200	200	300	0
4646-9400.004	Hochbaumaßnahmen	0	0	0	0	0	1.300	750	0
4646-9420.004	Baunebenkosten	0	0	40	50	50	30	30	0

**Kommunale Finanzplanung**  
**3. Investitionsprogramm**  
**für die Jahre 2021 bis 2025**  
in 1000 €

Haushaltsstelle	Bezeichnung	Gesamt- einnahme- /ausgabe- bedarf	bisher bereit- gestellt	Lfd. Haushalts- jahr 2021	Planjahr 2022	1. 2. 3. F o l g e j a h r			Folge- jahre
						2023	2024	2025	
<b>4649</b>	<b>Kinderhaus "Am Mühlanger"</b>								
4649-3610	Zuweisungen vom Land	0	0	0	0	500	500	500	0
4649-9400	Hochbaumaßnahmen	0	0	1.100	0	1.500	2.500	1.700	0
4649-9407	Investitionsleistungen gemeindl.Bauhof( GNr.1583)	0	0	12	8	0	0	0	0
4649-9420	Baunebenkosten	0	0	700	200	300	0	0	0

**Kommunale Finanzplanung**  
**3. Investitionsprogramm**  
**für die Jahre 2021 bis 2025**  
in 1000 €

Haushaltsstelle	Bezeichnung	Gesamt- einnahme- /ausgabe- bedarf	bisher bereit- gestellt	Lfd. Haushalts- jahr 2021	Planjahr 2022	F o l g e j a h r			Folge- jahre
						1. 2023	2. 2024	3. 2025	
<b>5500</b>	<b>Örtliche Vereine</b>								
5500-3280	Rückflüsse v. Darlehen v. übrigen Bereichen (Vereinen u.ä.)	0	0	1	1	1	1	0	0



**Kommunale Finanzplanung**  
**3. Investitionsprogramm**  
**für die Jahre 2021 bis 2025**  
in 1000 €

Haushaltsstelle	Bezeichnung	Gesamt- einnahme- /ausgabe- bedarf	bisher bereit- gestellt	Lfd. Haushalts- jahr 2021	Planjahr 2022	1. 2. 3. F o l g e j a h r			Folge- jahre
						2023	2024	2025	
<b>5600</b>	<b>Freisportanlage</b>								
5600-3600	Zuweisung vom Bund	0	0	0	260	<b>260</b>	<b>390</b>	<b>390</b>	0
5600-3610	Zuweisungen vom Land	0	0	0	0	<b>300</b>	<b>100</b>	<b>0</b>	0
5600-3620	Zuweisungen von Gemeinden - Gemeindeverbänden	0	0	0	200	<b>343</b>	<b>0</b>	<b>0</b>	0
5600-9407	Investitionsleistungen gemeindl.Bauhof( GNr.1583)	0	0	0	5	<b>0</b>	<b>0</b>	<b>0</b>	0
5600-9420	Baunebenkosten	0	0	50	200	<b>150</b>	<b>0</b>	<b>0</b>	0
5600-9500	Tiefbaumaßnahmen	0	0	50	1.400	<b>540</b>	<b>0</b>	<b>0</b>	0

**Kommunale Finanzplanung**  
**3. Investitionsprogramm**  
**für die Jahre 2021 bis 2025**  
in 1000 €

Haushaltsstelle	Bezeichnung	Gesamt- einnahme- /ausgabe- bedarf	bisher bereit- gestellt	Lfd. Haushalts- jahr 2021	Planjahr 2022	1. 2. 3. F o l g e j a h r			Folge- jahre
						2023	2024	2025	
<b>5603</b>	<b>Skateranlage</b>								
5603-9357	Vermögenszugang-Bauhofleistungen	0	0	10	10	0	0	0	0
5603-9500	Tiefbau- und andere Baumaßnahmen, Erweiterungs-, Neu-, Um- und Ausbauten	0	0	10	10	0	0	0	0

**Kommunale Finanzplanung**  
**3. Investitionsprogramm**  
**für die Jahre 2021 bis 2025**  
in 1000 €

Haushaltsstelle	Bezeichnung	Gesamt- einnahme- /ausgabe- bedarf	bisher bereit- gestellt	Lfd. Haushalts- jahr 2021	Planjahr 2022	1. 2. 3. F o l g e j a h r			Folge- jahre
						2023	2024	2025	
<b>5610</b>	<b>Sportheim</b>								
5610-9350	Vermögenserwerb - Erwerb von beweglichen Sachen	0	0	0	0	70	0	0	0
5610-9400	Hochbaumaßnahmen	0	0	150	200	300	0	0	0
5610-9870	Investitionszuschuss an übrigen Bereich	0	0	1.000	0	500	0	0	0

**Kommunale Finanzplanung**  
**3. Investitionsprogramm**  
**für die Jahre 2021 bis 2025**  
in 1000 €

Haushaltsstelle	Bezeichnung	Gesamt- einnahme- /ausgabe- bedarf	bisher bereit- gestellt	Lfd. Haushalts- jahr 2021	Planjahr 2022	1. 2. 3. F o l g e j a h r			Folge- jahre
						2023	2024	2025	
<b>5700</b>	<b>Freibad Zettlerstraße</b>								
5700-9350	Vermögenserwerb - Erwerb von beweglichen Sachen	0	0	5	0	0	0	0	0
5700-9420	Baunebenkosten	0	0	1	100	0	0	0	0

**Kommunale Finanzplanung**  
**3. Investitionsprogramm**  
**für die Jahre 2021 bis 2025**  
in 1000 €

Haushaltsstelle	Bezeichnung	Gesamt- einnahme- /ausgabe- bedarf	bisher bereit- gestellt	Lfd. Haushalts- jahr 2021	Planjahr 2022	1. 2. 3. F o l g e j a h r			Folge- jahre
						2023	2024	2025	
<b>5800</b>	<b>Öffentl. Plätze und Anlagen</b>								
5800-9350	Erwerb von beweglichen Sachen des Anlagevermögens	0	0	15	15	15	15	15	0
5800-9500	Tiefbau- und andere Baumaßnahmen, Erweiterungs-, Neu-, Um- und Ausbauten	0	0	15	15	15	15	15	0

**Kommunale Finanzplanung**  
**3. Investitionsprogramm**  
**für die Jahre 2021 bis 2025**  
in 1000 €

Haushaltsstelle	Bezeichnung	Gesamt- einnahme- /ausgabe- bedarf	bisher bereit- gestellt	Lfd. Haushalts- jahr 2021	Planjahr 2022	1. 2. 3. F o l g e j a h r			Folge- jahre
						2023	2024	2025	
<b>6000</b>	<b>Technische Bauabteilung</b>								
6000-9350	Vermögenserwerb - Erwerb von beweglichen Sachen	0	0	7	33	7	7	7	0

**Kommunale Finanzplanung**  
**3. Investitionsprogramm**  
**für die Jahre 2021 bis 2025**  
in 1000 €

Haushaltsstelle	Bezeichnung	Gesamt- einnahme- /ausgabe- bedarf	bisher bereit- gestellt	Lfd. Haushalts- jahr 2021	Planjahr 2022	1. 2. 3. F o l g e j a h r			Folge- jahre
						2023	2024	2025	
<b>6100</b>	<b>Orts- und Regionalplanung</b>								
6100-3570	Stellplatzbaupflichtablösungen	0	0	30	15	15	15	15	0

**Kommunale Finanzplanung**  
**3. Investitionsprogramm**  
**für die Jahre 2021 bis 2025**  
in 1000 €

Haushaltsstelle	Bezeichnung	Gesamt- einnahme- /ausgabe- bedarf	bisher bereit- gestellt	Lfd. Haushalts- jahr 2021	Planjahr 2022	1. 2. 3. F o l g e j a h r			Folge- jahre
						2023	2024	2025	
<b>6150</b>	<b>Städtebauliche Maßnahmen</b>								
<b>030</b>	<b>P &amp; R - Anlage am Haltepunkt St. Afra</b>								
6150-3610.030	Zuweisungen vom Land	0	0	50	0	0	0	0	0
6150-9500.030	Tiefbau- und andere Baumaßnahmen,	0	0	90	0	0	0	0	0
<b>040</b>	<b>Marktplatzgestaltung</b>								
6150-3610.040	Zuweisungen vom Land	0	0	0	0	320	380	0	0
6150-9400.040	Hochbaumaßnahmen	0	0	0	0	20	20	0	0
6150-9420.040	Baunebenkosten (Planung, Bauaufsicht u. ä.)	0	0	50	100	150	50	10	0
6150-9500.040	Tiefbau- und andere Baumaßnahmen,	0	0	0	50	700	900	70	0



**Kommunale Finanzplanung**  
**3. Investitionsprogramm**  
**für die Jahre 2021 bis 2025**  
in 1000 €

Haushaltsstelle	Bezeichnung	Gesamt- einnahme- /ausgabe- bedarf	bisher bereit- gestellt	Lfd. Haushalts- jahr 2021	Planjahr 2022	1. 2. 3. F o l g e j a h r			Folge- jahre
						2023	2024	2025	
<b>6200</b>	<b>Wohnungsbauförderung u. Wohnungsfürsorge</b>  <b>- Baugebiete -</b>								
6200-3280	Rückflüsse v. Darlehen v. übr. Bereich	0	0	3	3	3	3	3	0
<b>114</b>	<b>BG Oberfeld BA I</b>								
6200-9500.114	Tiefbaumaßnahmen	0	0	400	20	0	0	0	0
<b>122</b>	<b>Gewerbepark Mering West</b>								
6200-3400.122	Einn.a.d.Veräußerung v.Sachen d. Anlagevermögens Veräußerung von Grundstücken	0	0	1.500	1.400	1.400	0	0	0

**Kommunale Finanzplanung**  
**3. Investitionsprogramm**  
**für die Jahre 2021 bis 2025**  
in 1000 €

Haushaltsstelle	Bezeichnung	Gesamt- einnahme- /ausgabe- bedarf	bisher bereit- gestellt	Lfd. Haushalts- jahr 2021	Planjahr 2022	F o l g e j a h r			Folge- jahre
						1. 2023	2. 2024	3. 2025	
<b>6300</b>	<b>Gemeindestraßen</b>								
6300-3500	Beiträge und ähnliche Entgelte	0	0	3	2	0	0	0	0
6300-3610	Straßenausbaupauschalen Art. 13 h BayFAG	0	0	0	45	45	0	0	0
	Zuweisungen vom Land								
6300-3615	Straßenausbaubauschalen nach Art. 13h BayFAG	0	0	0	45	45	45	0	0
6300-9320	Vermögenserwerb - Erwerb von Grundstücken	0	0	15	15	15	15	15	0
6300-9350	Vermögenserwerb - Erwerb von beweglichen Sachen	0	0	10	5	0	5	5	0
6300-9420	Baunebenkosten (Planung, Bauaufsicht u. ä.)	0	0	25	10	10	10	10	0
6300-9500	Tiefbaumaßnahmen und andere Baumaßnahmen:	0	0	10	10	10	10	10	0
<b>033</b>	<b>Brücke Zettlerstraße</b>								
6300-3610.033	Zuweisungen vom Land	0	0	0	0	300	200	0	0
6300-9420.033	Baunebenkosten	0	0	165	70	15	0	0	0
6300-9500.033	Tiefbaumaßnahmen	0	0	860	900	40	0	0	0
<b>095</b>	<b>Meringerzeller Straße</b>								
6300-3501.095	Verbesserungsbeiträge	0	0	-239	-239	0	0	0	239
6300-3610.095	Zuweisungen vom Land	0	0	1	35	0	0	0	0
<b>101</b>	<b>Paarsteg Badanger Maßnahme Städtebauförderung</b>								
6300-3610.101	Zuweisungen vom Land	0	0	5	0	0	0	0	0
6300-9420.101	Baunebenkosten	0	0	5	0	0	0	0	0
6300-9500.101	Tiefbaumaßnahmen	0	0	15	0	0	0	0	0

**Kommunale Finanzplanung**  
**3. Investitionsprogramm**  
**für die Jahre 2021 bis 2025**  
in 1000 €

Haushaltsstelle	Bezeichnung	Gesamt- einnahme- /ausgabe- bedarf	bisher bereit- gestellt	Lfd. Haushalts- jahr 2021	Planjahr 2022	1. 2. 3. F o l g e j a h r			Folge- jahre
						2023	2024	2025	
<b>109</b>	<b>Verkehrsplanung im Ortszentrum Maßnahme Städtebauförderung</b>								
6300-9420.109	Baunebenkosten	0	0	60	30	0	0	0	0
<b>110</b>	<b>Wendelsteinstraße</b>								
6300-3610.110	Zuweisungen vom Land	0	0	0	0	0	200	400	0
6300-9420.110	Baunebenkosten	0	0	60	0	30	50	30	0
6300-9500.110	Tiefbaumaßnahmen	0	0	0	0	0	950	200	0
<b>115</b>	<b>Knotenpunkt Schulzentrum</b>								
6300-3610.115	Zuweisungen vom Land	0	0	0	103	0	0	0	0
6300-9420.115	Baunebenkosten	0	0	80	50	0	0	0	0
6300-9500.115	Tiefbaumaßnahmen	0	0	300	500	0	0	0	0
<b>122</b>	<b>Gewerbepark Mering West</b>								
6300-3500.122	Beiträge und ähnliche Entgelte	0	0	839	689	689	0	0	0
6300-9420.122	Baunebenkosten	0	0	400	180	0	0	0	0
6300-9500.122	Tiefbaumaßnahmen	0	0	500	275	0	0	0	0
<b>127</b>	<b>Paarbrücke Färbergasse</b>								
6300-9420.127	Baunebenkosten	0	0	30	5	0	0	0	0
6300-9500.127	Tiefbaumaßnahmen	0	0	160	250	0	0	0	0

**Kommunale Finanzplanung**  
**3. Investitionsprogramm**  
**für die Jahre 2021 bis 2025**  
in 1000 €

Haushaltsstelle	Bezeichnung	Gesamt- einnahme- /ausgabe- bedarf	bisher bereit- gestellt	Lfd. Haushalts- jahr 2021	Planjahr 2022	1. 2. 3. F o l g e j a h r			Folge- jahre
						2023	2024	2025	
<b>6700</b>	<b>Straßenbeleuchtung und - reinigung</b>								
6700-9600	Betriebsanlagen, sonstige techn: Anlagen	0	0	15	15	15	15	15	0
6700-9601	Betriebsanlagen, sonstige techn: Anlagen	0	0	35	35	0	0	0	0
6700-9607	Investitionleistungen-VMH (GNr.1587)	0	0	35	20	0	0	0	0
<b>033</b>	<b>Brücke Zettlerstraße</b>								
6700-9420.033	Baunebenkosten	0	0	2	2	0	0	0	0
6700-9600.033	Tiefbaumaßnahmen	0	0	15	15	0	0	0	0
<b>110</b>	<b>Wendelsteinstraße</b>								
6700-9420.110	Baunebenkosten	0	0	3	0	2	5	0	0
6700-9600.110	Tiefbaumaßnahmen	0	0	0	0	0	30	10	0
<b>114</b>	<b>BG Oberfeld BA I</b>								
6700-9600.114	Tiefbaumaßnahmen	0	0	3	0	0	0	0	0
<b>115</b>	<b>Knotenpunkt Schulzentrum</b>								
6700-9420.115	Baunebenkosten	0	0	2	2	0	0	0	0
6700-9600.115	Tiefbaumaßnahmen	0	0	40	3	0	0	0	0
<b>122</b>	<b>Gewerbepark Mering West</b>								
6700-9420.122	Baunebenkosten	0	0	30	0	0	0	0	0
6700-9600.122	Tiefbaumaßnahmen	0	0	50	0	0	0	0	0
<b>127</b>	<b>Paarbrücke Färbergasse</b>								
6700-9600.127	Tiefbaumaßnahmen	0	0	12	12	0	0	0	0

**Kommunale Finanzplanung**  
**3. Investitionsprogramm**  
**für die Jahre 2021 bis 2025**  
in 1000 €

Haushaltsstelle	Bezeichnung	Gesamt- einnahme- /ausgabe- bedarf	bisher bereit- gestellt	Lfd. Haushalts- jahr 2021	Planjahr 2022	1. 2. 3. F o l g e j a h r			Folge- jahre
						2023	2024	2025	
<b>6800</b>	<b>Garagen, Park- und Stellplätze</b>								
6800-3610	Zuweisungen vom Land	0	0	0	68	0	0	0	0
6800-9400	Hochbaumaßnahmen	0	0	0	175	0	0	0	0
6800-9420	Baunebenkosten	0	0	10	0	0	0	0	0
6800-9500	Tiefbau- und andere Baumaßnahmen,	0	0	10	30	0	0	0	0

**Kommunale Finanzplanung**  
**3. Investitionsprogramm**  
**für die Jahre 2021 bis 2025**  
in 1000 €

Haushaltsstelle	Bezeichnung	Gesamt- einnahme- /ausgabe- bedarf	bisher bereit- gestellt	Lfd. Haushalts- jahr 2021	Planjahr 2022	1. 2. 3. F o l g e j a h r			Folge- jahre
						2023	2024	2025	
<b>6910</b>	<b>Hochwasserschutz</b>								
6910-9420	Baunebenkosten (Planung, Bauaufsicht u. ä.)	0	0	20	10	0	0	0	0
6910-9500	Tiefbau- und andere Baumaßnahmen,	0	0	70	65	0	0	0	0
<b>014</b>	<b>HW-Rückhaltebecken Merching</b>								
6910-9320.014	Vermögenserwerb - Erwerb von Grundstücken	0	0	46	0	0	0	0	0
6910-9420.014	Baunebenkosten (Planung,Bauaufsicht...)	0	0	4	0	0	0	0	0
6910-9500.014	Tiefbau- und andere Baumaßnahmen, Erweiterungs-, Neu-, Um- und Ausbauten	0	0	163	0	0	0	0	0

**Kommunale Finanzplanung**  
**3. Investitionsprogramm**  
**für die Jahre 2021 bis 2025**  
in 1000 €

Haushaltsstelle	Bezeichnung	Gesamt- einnahme- /ausgabe- bedarf	bisher bereit- gestellt	Lfd. Haushalts- jahr 2021	Planjahr 2022	1. 2. 3. F o l g e j a h r			Folge- jahre
						2023	2024	2025	
<b>7000</b>	<b>Abwasserbeseitigung</b>								
7000-3500	Beiträge und ähnliche Entgelte	0	0	3	2	0	0	0	0
7000-3510	Kostenerstattung für Hausanschlüsse	0	0	15	30	30	30	30	0
7000-9350	Vermögenserwerb	0	0	25	25	25	25	25	0
7000-9420	Baunebenkosten (Planung,Bauaufsicht...)	0	0	50	50	0	0	0	0
7000-9500	Tiefbaumaßnahmen und andere Baumaßnahmen:	0	0	230	0	0	0	0	0
7000-9830	Schuldendienstumlage an den AWOP	0	0	170	170	5	0	0	0
<b>033</b>	<b>Brücke Zettlerstraße</b>								
7000-9420.033	Baunebenkosten	0	0	50	0	0	0	0	0
<b>110</b>	<b>Wendelsteinstraße</b>								
7000-9420.110	Baunebenkosten	0	0	25	0	20	30	5	0
7000-9500.110	Tiefbaumaßnahmen	0	0	5	0	0	200	80	0
<b>115</b>	<b>Knotenpunkt Schulzentrum</b>								
7000-9420.115	Baunebenkosten	0	0	12	0	0	0	0	0
7000-9500.115	Tiefbaumaßnahmen	0	0	70	0	0	0	0	0
<b>122</b>	<b>Gewerbepark Mering West</b>								
7000-3500.122	Beiträge und ähnliche Entgelte	0	0	305	251	251	0	0	0
7000-9420.122	Baunebenkosten	0	0	50	0	0	0	0	0
7000-9500.122	Tiefbaumaßnahmen	0	0	100	0	0	0	0	0
<b>130</b>	<b>Abwasserdruckleitung Friedenau</b>								
7000-9420.130	Baunebenkosten (Planung,Bauaufsicht...)	0	0	45	45	0	0	0	0
7000-9500.130	Tiefbaumaßnahmen und andere	0	0	185	185	0	0	0	0





**Kommunale Finanzplanung**  
**3. Investitionsprogramm**  
**für die Jahre 2021 bis 2025**  
in 1000 €

Haushaltsstelle	Bezeichnung	Gesamt- einnahme- /ausgabe- bedarf	bisher bereit- gestellt	Lfd. Haushalts- jahr 2021	Planjahr 2022	F o l g e j a h r			Folge- jahre
						1. 2023	2. 2024	3. 2025	
<b>7220</b>	<b>Wertstoffsammelstelle "Hermann-Löns-Str."</b>								
7220-9420	Baunebenkosten	0	0	1	0	0	0	0	0
7220-9500	Tiefbau- und andere Baumaßnahmen, Erweiterungs-, Neu-, Um- und Ausbauten	0	0	8	0	0	0	0	0

**Kommunale Finanzplanung**  
**3. Investitionsprogramm**  
**für die Jahre 2021 bis 2025**  
in 1000 €

Haushaltsstelle	Bezeichnung	Gesamt- einnahme- /ausgabe- bedarf	bisher bereit- gestellt	Lfd. Haushalts- jahr 2021	Planjahr 2022	F o l g e j a h r			Folge- jahre
						1. 2023	2. 2024	3. 2025	
<b>7300</b>	<b>Wochenmarkt; Jahrmarkt</b>								
7300-9350	Erwerb von bewegl. Sachen des Anlagevermögens	0	0	2	1	1	1	1	0

**Kommunale Finanzplanung**  
**3. Investitionsprogramm**  
**für die Jahre 2021 bis 2025**  
in 1000 €

Haushaltsstelle	Bezeichnung	Gesamt- einnahme- /ausgabe- bedarf	bisher bereit- gestellt	Lfd. Haushalts- jahr 2021	Planjahr 2022	1. 2. 3. F o l g e j a h r			Folge- jahre
						2023	2024	2025	
<b>7500</b>	<b>Friedhofanlagen</b>								
7500-9320	Vermögenserwerb - Erwerb von Grundstücken	0	0	-75	-75	0	0	0	75
7500-9500	Tiefbau- und andere Baumaßnahmen,	0	0	10	0	0	0	0	0
7500-9503	Tiefbaumaßnahmen	0	0	18	20	5	5	5	0
7500-9507	Investitionsleistungen gemeindl. Bauhof (GNr.1584)	0	0	30	30	0	0	0	0

**Kommunale Finanzplanung**  
**3. Investitionsprogramm**  
**für die Jahre 2021 bis 2025**  
in 1000 €

Haushaltsstelle	Bezeichnung	Gesamt- einnahme- /ausgabe- bedarf	bisher bereit- gestellt	Lfd. Haushalts- jahr 2021	Planjahr 2022	1. 2. 3. F o l g e j a h r			Folge- jahre
						2023	2024	2025	
<b>7630</b>	<b>Glocken und Uhrenanlagen</b>								
7630-9500	Tiefbaumaßnahmen	0	0	20	0	0	0	0	0

**Kommunale Finanzplanung**  
**3. Investitionsprogramm**  
**für die Jahre 2021 bis 2025**  
in 1000 €

Haushaltsstelle	Bezeichnung	Gesamt- einnahme- /ausgabe- bedarf	bisher bereit- gestellt	Lfd. Haushalts- jahr 2021	Planjahr 2022	1. 2. 3. F o l g e j a h r			Folge- jahre
						2023	2024	2025	
<b>7640</b>	<b>Mehrzweckhalle Luitpoldstraße</b>								
7640-9350	Vermögenserwerb - sonstige bewegliche  Sachen	0	0	10	50	1	1	1	0

**Kommunale Finanzplanung**  
**3. Investitionsprogramm**  
**für die Jahre 2021 bis 2025**  
in 1000 €

Haushaltsstelle	Bezeichnung	Gesamt- einnahme- /ausgabe- bedarf	bisher bereit- gestellt	Lfd. Haushalts- jahr 2021	Planjahr 2022	1. 2. 3. F o l g e j a h r			Folge- jahre
						2023	2024	2025	
<b>7643</b>	<b>E-Ladesäulen</b>								
7643-3600	Zuweisungen u.Zuschüsse f. Investitionen und Investitionsförderungsmaßnahmen vom Bund	0	0	0	0	92	0	0	0
7643-9420	Baunebenkosten	0	0	0	15	0	0	0	0
7643-9500	Tiefbaumaßnahmen	0	0	0	200	0	0	0	0

**Kommunale Finanzplanung**  
**3. Investitionsprogramm**  
**für die Jahre 2021 bis 2025**  
in 1000 €

Haushaltsstelle	Bezeichnung	Gesamt- einnahme- /ausgabe- bedarf	bisher bereit- gestellt	Lfd. Haushalts- jahr 2021	Planjahr 2022	1. 2. 3. F o l g e j a h r			Folge- jahre
						2023	2024	2025	
<b>7710</b>	<b>Bauhof</b>								
7710-3450	Einn.a.d.Veräußerung v.Sachen d. Anlagevermögens	0	0	15	20	12	8	15	0
7710-9350	Vermögenserwerb - sonstige bewegliche Sachen	0	0	56	45	60	50	50	0
7710-9351	Vermögenserwerb - für Bauwerker	0	0	5	5	5	5	5	0
7710-9352	Vermögenserwerb - Schlosserei	0	0	3	3	3	3	3	0
7710-9353	Vermögenserwerb - Schreiner/Maler	0	0	23	13	5	5	5	0
7710-9354	Vermögenserwerb - Fuhrpark	0	0	190	370	300	250	300	0
7710-9355	Vermögenserwerb - Informationstechnik	0	0	20	20	5	5	5	0
7710-9400	Hochbaumassnahmen	0	0	100	117	10	0	0	0
7710-9407	Investitionsleistungen gemeindl.Bauhof( GNr.1583)	0	0	45	5	0	0	0	0
7710-9420	Baunebenkosten	0	0	20	0	0	0	0	0
7710-9503	Erweiterungs-, Um- und Ausbauten einschließlich der mit diesen Baumaßnahmen im sachlichen und baulichen Zusammenhang stehenden Tiefbauten	0	0	170	0	0	0	0	0

**Kommunale Finanzplanung**  
**3. Investitionsprogramm**  
**für die Jahre 2021 bis 2025**  
in 1000 €

Haushaltsstelle	Bezeichnung	Gesamt- einnahme- /ausgabe- bedarf	bisher bereit- gestellt	Lfd. Haushalts- jahr 2021	Planjahr 2022	F o l g e j a h r			Folge- jahre
						1. 2023	2. 2024	3. 2025	
<b>7900</b>	<b>Wirtschaftsförderung, Fremdenverkehr</b>								
7900-9350	Erwerb von bewegl. Sachen des Anlagevermögens	0	0	18	31	5	5	5	0
7900-9400	Hochbaumaßnahmen	0	0	5	5	0	0	0	0
7900-9420	Baunebenkosten	0	0	6	2	2	2	2	0
7900-9500	Tiefbaumaßnahmen	0	0	3	2	2	2	2	0



**Kommunale Finanzplanung**  
**3. Investitionsprogramm**  
**für die Jahre 2021 bis 2025**  
in 1000 €

Haushaltsstelle	Bezeichnung	Gesamt- einnahme- /ausgabe- bedarf	bisher bereit- gestellt	Lfd. Haushalts- jahr 2021	Planjahr 2022	1. 2. 3. F o l g e j a h r			Folge- jahre
						2023	2024	2025	
<b>8150</b>	<b>Wasserversorgung</b>								
8150-3500	Beiträge und ähnliche Entgelte	0	0	15	2	0	0	0	0
8150-9350	Vermögenserwerb - Erwerb von beweglichen Sachen	0	0	42	30	30	30	30	0
8150-9400	Hochbaumaßnahmen	0	0	0	60	0	0	0	0
8150-9510	Tiefbau -Hausanschlussleitungen-	0	0	40	35	35	35	35	0
<b>090</b>	<b>Erneuerung Hartwaldstraße</b>								
8150-9420.090	Baunebenkosten	0	0	0	35	0	0	0	0
8150-9500.090	Tiefbaumaßnahmen	0	0	0	296	0	0	0	0
<b>091</b>	<b>Glückstraße</b>								
8150-9420.091	Baunebenkosten	0	0	20	20	0	0	0	0
8150-9500.091	Tiefbau- und andere Baumaßnahmen, Erweiterungs-, Neu-, Um- und Ausbauten	0	0	240	160	0	0	0	0
<b>110</b>	<b>Wendelsteinstraße</b>								
8150-9420.110	Baunebenkosten	0	0	0	0	20	15	0	0
8150-9500.110	Tiefbaumaßnahmen	0	0	0	0	0	265	0	0
<b>122</b>	<b>Gewerbepark Mering West</b>								
8150-3500.122	Beiträge und ähnliche Entgelte	0	0	150	127	127	0	0	0
8150-9420.122	Baunebenkosten	0	0	0	20	0	0	0	0
8150-9500.122	Tiefbaumaßnahmen	0	0	160	40	0	0	0	0
<b>129</b>	<b>Hözlstraße</b>								
8150-9420.129	Baunebenkosten	0	0	25	0	0	0	0	0
8150-9500.129	Tiefbaumaßnahmen und andere	0	0	160	0	0	0	0	0

**Kommunale Finanzplanung**  
**3. Investitionsprogramm**  
**für die Jahre 2021 bis 2025**  
in 1000 €

Haushaltsstelle	Bezeichnung	Gesamt- einnahme- /ausgabe- bedarf	bisher bereit- gestellt	Lfd. Haushalts- jahr 2021	Planjahr 2022	1. 2. 3. F o l g e j a h r			Folge- jahre
						2023	2024	2025	
	Baumaßnahmen:								
<b>131</b>	<b>Eckenerstraße</b>								
8150-9420.131	Baunebenkosten	0	0	0	0	15	0	0	0
8150-9500.131	Tiefbaumaßnahmen	0	0	0	0	100	0	0	0

**Kommunale Finanzplanung**  
**3. Investitionsprogramm**  
**für die Jahre 2021 bis 2025**  
in 1000 €

Haushaltsstelle	Bezeichnung	Gesamt- einnahme- /ausgabe- bedarf	bisher bereit- gestellt	Lfd. Haushalts- jahr 2021	Planjahr 2022	1. 2. 3. F o l g e j a h r			Folge- jahre
						2023	2024	2025	
<b>8180</b>	<b>Breitbandversorgung</b>								
8180-3610	Zuweisungen vom Land	0	0	50	0	0	0	0	0
8180-9500	Tiefbaumaßnahmen	0	0	160	50	10	0	0	0

**Kommunale Finanzplanung**  
**3. Investitionsprogramm**  
**für die Jahre 2021 bis 2025**  
in 1000 €

Haushaltsstelle	Bezeichnung	Gesamt- einnahme- /ausgabe- bedarf	bisher bereit- gestellt	Lfd. Haushalts- jahr 2021	Planjahr 2022	F o l g e j a h r			Folge- jahre
						1. 2023	2. 2024	3. 2025	
<b>8800</b>	<b>Unbebaute Grundstücke</b>								
8800-3400	Einn.a.d.Veräußerung v. Sachen d. Anlagevermögens	0	0	170	0	0	0	0	0
8800-9320	Vermögenserwerb - Erwerb von Grundstücken	0	0	150	500	150	150	150	0

**Kommunale Finanzplanung**  
**3. Investitionsprogramm**  
**für die Jahre 2021 bis 2025**  
in 1000 €

Haushaltsstelle	Bezeichnung	Gesamt- einnahme- /ausgabe- bedarf	bisher bereit- gestellt	Lfd. Haushalts- jahr 2021	Planjahr 2022	1. 2. 3. F o l g e j a h r			Folge- jahre
						2023	2024	2025	
<b>8830</b>	<b>Wohngrundstücke, vermietete Objekte</b>								
8830-9350	Vermögenserwerb - Arbeitsmaschinen allgemein	0	0	1	0	0	0	0	0
8830-9404	Sanierung sonstiger Anlagen (Klostergasse u.ä.)	0	0	220	0	0	0	0	0

**Kommunale Finanzplanung**  
**3. Investitionsprogramm**  
**für die Jahre 2021 bis 2025**  
in 1000 €

Haushaltsstelle	Bezeichnung	Gesamt- einnahme- /ausgabe- bedarf	bisher bereit- gestellt	Lfd. Haushalts- jahr 2021	Planjahr 2022	F o l g e j a h r			Folge- jahre
						1. 2023	2. 2024	3. 2025	
<b>8900</b>	<b>Allgemeine Sondervermögen</b> <b>Fiduziarische Stiftungen</b>								
8900-9880	Zuwendungen - Gregor-Asam-Stiftung	0	0	0	1	1	1	1	0

**Kommunale Finanzplanung**  
**3. Investitionsprogramm**  
**für die Jahre 2021 bis 2025**  
in 1000 €

Haushaltsstelle	Bezeichnung	Gesamt- einnahme- /ausgabe- bedarf	bisher bereit- gestellt	Lfd. Haushalts- jahr 2021	Planjahr 2022	1. 2. 3. F o l g e j a h r			Folge- jahre
						2023	2024	2025	
<b>9000</b>	<b>Steuern, allgemeine Zuweisungen und Umlagen</b>								
9000-3614	Investitionspauschale	0	0	248	250	250	250	250	0

**Kommunale Finanzplanung**  
**3. Investitionsprogramm**  
**für die Jahre 2021 bis 2025**  
in 1000 €

Haushaltsstelle	Bezeichnung	Gesamt- einnahme- /ausgabe- bedarf	bisher bereit- gestellt	Lfd. Haushalts- jahr 2021	Planjahr 2022	F o l g e j a h r			Folge- jahre
						1. 2023	2. 2024	3. 2025	
<b>9100</b>	<b>Sonstige allgemeine Finanzwirtschaft</b>								
9100-3000	Zuführung vom Verwaltungshaushalt	0	0	1.200	1.486	<b>2.967</b>	<b>3.572</b>	<b>4.100</b>	0
9100-3100	Entnahme aus der allgem. Rücklage	0	0	10.906	6.593	0	0	0	0
9100-3110	Entnahme aus der Sonderrücklage	0	0	140	0	0	0	0	0
9100-3180	Entnahme Gregor-Asam-Stiftung - fiduziarische Stiftung -	0	0	0	1	1	1	1	0
9100-3776	Einnahme aus Krediten von übrigen Banken	0	0	0	1.969	0	<b>7.705</b>	<b>5.282</b>	0
9100-9100	Zuführung an allgemeine Rücklage	0	0	1.525	0	<b>1.499</b>	0	0	0
9100-9180	Zuführung Gregor-Asam-Stiftung - fiduziarische Stiftung -	0	0	0	1	1	1	1	0
9100-9776	Tilgung von Krediten,Rückz.inn.Darlehen  Kreditinstitute (einschl. Sparkassen)  ordentliche Tilgung, sonstige Maßnahmen	0	0	985	885	<b>553</b>	<b>771</b>	<b>466</b>	0
9100-9778	Tilgung von Krediten,Rückz.inn.Darlehen  Kreditinstitute (einschl. Sparkassen)  ordentliche Tilgung, Maßnahmen überw.  aus Entgelten Dritter finanziert	0	0	201	202	<b>204</b>	<b>205</b>	<b>207</b>	0



**Kommunale Finanzplanung**  
**2. Investitionen und Investitionsförderungsmaßnahmen nach Aufgabenbereichen**  
Ausgaben nach Abschnitten in 1000 €

Gliederungs Nr.	Aufgabenbereiche	Lfd. Nr.	Lfd. Haushalts- jahr 2021	Planjahr 2022	Folgejahr			Voraussichtl. Gesamt- ausgaben	davon ausserhalb d. Finanzierungszeitraumes	
					1. 2023	2. 2024	3. 2025		vorher veranschlagt	in Folgejahren
1	2	3	4	5	6	7	8	9	10	11
00-08	Allgemeine Verwaltung	001	5	23	220	3.001	5.001	0	0	-8.245
10-16	Öffentliche Sicherheit und Ordnung	002	473	867	75	30	400	0	0	-1.372
21	Grund- und Hauptschulen	003	723	682	157	65	65	0	0	-969
22	Realschulen	004	0	0	0	0	0	0	0	0
23	Gymnasien, Kollegs (ohne berufliche Gymnasien)	005	0	0	0	0	0	0	0	0
24-26	Berufsbildende Schulen	006	0	0	0	0	0	0	0	0
27	Förderschulen	007	0	0	0	0	0	0	0	0
28	Geamtschulen, Schulzentren	008	0	0	0	0	0	0	0	0
20,29	Übrige schulische Aufgaben	009	0	0	0	0	0	0	0	0
2	Einzelplan 2 zusammen	010	723	682	157	65	65	0	0	-969
	Wissenschaft, Forschung, Kulturpflege									
31	Wissenschaft, Forschung	011	0	0	0	0	0	0	0	0
35	Volksbildung	012	19	20	20	20	20	0	0	-78
30,32-34,		013	0	0	0	0	0	0	0	0
36,37	Übriges		460	140	15	350	210	0	0	-715
3	Einzelplan 3 zusammen	014	479	160	35	370	230	0	0	-793
	Soziale Angelegenheiten									
43,46	Einrichtugen der Sozialhilfe, Kriegsopfer- fürsorge und Jugendhilfe	015	5.172	5.491	3.760	7.079	4.699	0	0	-21.028
40,47	Übriges	017	0	0	0	0	0	0	0	0
4	Einzelplan 4 zusammen	017	5.172	5.491	3.760	7.079	4.699	0	0	-21.028

**Kommunale Finanzplanung**  
**2. Investitionen und Investitionsförderungsmaßnahmen nach Aufgabenbereichen**  
Einnahmen nach Abschnitten in 1000 €

Gliederungs Nr.	Aufgabenbereiche	Lfd. Nr.	Lfd. Haushalts- jahr 2021	Planjahr 2022	1.      2.      3. Folgejahr			Voraussichtl. Gesamt- betrag	davon ausserhalb d. Finanzierungszeitraumes	
					2023	2024	2025		vorher veranschlagt	in Folgejahren
1	2	3	12	13	14	15	16	17	18	19
00-08	Allgemeine Verwaltung	001	0	0	0	0	0	0	0	0
10-16	Öffentliche Sicherheit und Ordnung	002	5	89	0	0	0	0	0	0
21	Grund- und Hauptschulen	003	280	932	0	0	0	0	0	0
22	Realschulen	004	0	0	0	0	0	0	0	0
23	Gymnasien, Kollegs (ohne berufliche Gymnasien)	005	0	0	0	0	0	0	0	0
24-26	Berufsbildende Schulen	006	0	0	0	0	0	0	0	0
27	Förderschulen	007	0	0	0	0	0	0	0	0
28	Geamtschulen, Schulzentren	008	0	0	0	0	0	0	0	0
20,29	Übrige schulische Aufgaben	009	0	0	0	0	0	0	0	0
2	Einzelplan 2 zusammen	010	280	932	0	0	0	0	0	0
	Wissenschaft, Forschung, Kulturpflege									
31	Wissenschaft, Forschung	011	0	0	0	0	0	0	0	0
35	Volksbildung	012	3	3	3	3	3	0	0	0
30,32-34,		013	0	0	0	0	0	0	0	0
36,37	Übriges		0	0	0	0	0	0	0	0
3	Einzelplan 3 zusammen	014	3	3	3	3	3	0	0	0
	Soziale Angelegenheiten									
43,46	Einrichtungen der Sozialhilfe, Kriegsopfer- fürsorge und Jugendhilfe	015	1.900	1.353	2.468	1.800	1.700	0	0	0
40,47	Übriges	017	0	0	0	0	0	0	0	0
4	Einzelplan 4 zusammen	017	1.900	1.353	2.468	1.800	1.700	0	0	0

**Kommunale Finanzplanung**  
**2. Investitionen und Investitionsförderungsmaßnahmen nach Aufgabenbereichen**  
Ausgaben nach Abschnitten in 1000 €

Gliederungs Nr.	Aufgabenbereiche	Lfd. Nr.	Lfd. Haushalts- jahr 2021	Planjahr 2022	Folgejahr			Voraussichtl. Gesamt- ausgaben	davon ausserhalb d. Finanzierungszeitraumes	
					1. 2023	2. 2024	3. 2025		vorher veranschlagt	in Folgejahren
1	2	3	4	5	6	7	8	9	10	11
	Gesundheit, Sport, Erholung									
51	Krankenhäuser	018	0	0	0	0	0	0	0	0
50,54	Sonstige Einrichtungen des Gesundheitswesens	019	0	0	0	0	0	0	0	0
55,56,57	Sport, Badeanstalten	020	1.276	1.925	1.560	0	0	0	0	-3.485
58,59	Übriges	021	30	30	30	30	30	0	0	-120
5	Einzelplan 5 zusammen	022	1.306	1.955	1.590	30	30	0	0	-3.605
	Bau- und Wohnungswesen, Verkehr									
63-66	Bundes- und Landesstraßen	023	2.695	2.300	120	1.040	270	0	0	-3.730
60,61,62,		024	0	0	0	0	0	0	0	0
67,69	Übriges		1.111	587	894	1.027	112	0	0	-2.620
6	Einzelplan 6 zusammen	025	3.806	2.887	1.014	2.067	382	0	0	-6.350
	Öffentliche Einrichtungen, Wirtschaftsförderung									
70	Abwasserbeseitigung	026	1.017	475	50	255	110	0	0	-890
72	Abfallbeseitigung	027	9	0	0	0	0	0	0	0
73-79	Übriges	028	677	858	404	334	384	0	0	-1.978
7	Einzelplan 7 zusammen	029	1.703	1.333	454	589	494	0	0	-2.868
	Wirtschaftliche Unternehmen, allgemeines Grund- und Sondervermögen									
80-87	Wirtschaftliche Unternehmen	030	847	746	210	345	65	0	0	-1.366
88,89	Allgemeines Grund- und Sondervermögen (soweit nicht anderen Aufgabenbereichen zuzuordnen)	031	371	501	151	151	151	0	0	-952
8	Einzelplan 8 zusammen	032	1.218	1.247	361	496	216	0	0	-2.318
0-8	Investitionen und Investitionsförde- rungsmaßnahmen und objektbe- zogene Einnahmen insgesamt	033	14.885	14.644	7.665	13.725	11.516	0	0	-47.549

**Kommunale Finanzplanung**  
**2. Investitionen und Investitionsförderungsmaßnahmen nach Aufgabenbereichen**  
Einnahmen nach Abschnitten in 1000 €

Gliederungs Nr.	Aufgabenbereiche	Lfd. Nr.	Lfd. Haushalts- jahr 2021	Planjahr 2022	Folgejahr			Voraussichtl. Gesamt- betrag	davon ausserhalb d. Finanzierungszeitraumes	
					1. 2023	2. 2024	3. 2025		vorher veranschlagt	in Folgejahren
1	2	3	12	13	14	15	16	17	18	19
	Gesundheit, Sport, Erholung									
51	Krankenhäuser	018	0	0	0	0	0	0	0	0
50,54	Sonstige Einrichtungen des Gesundheitswesens	019	0	0	0	0	0	0	0	0
55,56,57	Sport, Badeanstalten	020	1	461	904	491	390	0	0	0
58,59	Übriges	021	0	0	0	0	0	0	0	0
5	Einzelplan 5 zusammen	022	1	461	904	491	390	0	0	0
	Bau- und Wohnungswesen, Verkehr									
63-66	Bundes- und Landesstraßen	023	608	679	1.079	445	400	0	0	0
60,61,62,		024	0	0	0	0	0	0	0	0
67,69	Übriges		1.583	1.486	1.738	398	18	0	0	0
6	Einzelplan 6 zusammen	025	2.191	2.164	2.817	843	418	0	0	0
	Öffentliche Einrichtungen, Wirtschaftsförderung									
70	Abwasserbeseitigung	026	323	283	281	30	30	0	0	0
72	Abfallbeseitigung	027	0	0	0	0	0	0	0	0
73-79	Übriges	028	15	20	104	8	15	0	0	0
7	Einzelplan 7 zusammen	029	338	303	385	38	45	0	0	0
	Wirtschaftliche Unternehmen, allgemeines Grund- und Sondervermögen									
80-87	Wirtschaftliche Unternehmen	030	215	129	127	0	0	0	0	0
88,89	Allgemeines Grund- und Sondervermögen (soweit nicht anderen Aufgabenbereichen zuzuordnen)	031	170	0	0	0	0	0	0	0
8	Einzelplan 8 zusammen	032	385	129	127	0	0	0	0	0
0-8	Investitionen und Investitionsförde- rungsmaßnahmen und objektbe- zogene Einnahmen insgesamt	033	5.102	5.432	6.703	3.174	2.555	0	0	0



## Auflistung Deckungsringe

Alle Angaben in €

Buchungsstelle	Art	Bezeichnung	HH-Ansatz lfd. HÜL/ HH-Rest
<b>Deckungsring-Nr. 1</b>	<b>echt</b>	<b>Haus- und Grundstückslasten</b>	
0600-5410	geb. u. nehm.	Haus- und Grundstückslasten - Müllgebühren, Kaminkehrer	1.000,00 0,00
1300-5410	geb. u. nehm.	Haus- und Grundstückslasten - Müllgebühren, Kaminkehrer	400,00 0,00
2110-5410	geb. u. nehm.	Haus- und Grundstückslasten - Müllgebühren, Kaminkehrer	2.000,00 0,00
2111-5410	geb. u. nehm.	Haus- und Grundstückslasten - Müllgebühren, Kaminkehrer	4.000,00 0,00
3520-5410	geb. u. nehm.	Haus- und Grundstückslasten - Grundsteuer, Müllgebühren, Kaminkehrer	900,00 0,00
4350-5410	geb. u. nehm.	Haus- und Grundstückslasten - Grundsteuer, Müllgebühren	800,00 0,00
4601-5410	geb. u. nehm.	Haus- und Grundstückslasten - Müllgebühren	0,00 0,00
4640-5410	geb. u. nehm.	Haus- und Grundstückslasten - Grundsteuer, Müllgebühren, Kaminkehrer	800,00 0,00
4641-5410	geb. u. nehm.	Haus- und Grundstückslasten Grundsteuer, Müllgebühren, Kaminkehrer	2.000,00 0,00
4642-5410	geb. u. nehm.	Haus- und Grundstückslasten - Grundsteuer, Müllgebühren, Kaminkehrer	3.000,00 0,00
4643-5410	geb. u. nehm.	Haus- und Grundstückslasten Grundsteuer, Müllgebühren, Kaminkehrer	500,00 0,00

Auflistung Deckungsringe

Alle Angaben in €

Buchungsstelle	Art	Bezeichnung	HH-Ansatz lfd. HÜL/ HH-Rest
5600-5410	geb. u. nehm.	Haus- und Grundstückslasten - Müllgebühren	0,00 0,00
5602-5410	geb. u. nehm.	Haus- und Grundstückslasten - Müllgebühren, Kaminkehrer	2.000,00 0,00
5610-5410	geb. u. nehm.	Haus- und Grundstückslasten - Kaminkehrer	500,00 0,00
5700-5410	geb. u. nehm.	Haus- und Grundstückslasten - Grundsteuer, Müllgebühren, Kaminkehrer	2.300,00 0,00
5800-5410	geb. u. nehm.	Bewirtschaftungskosten - Müllgebühren	0,00 0,00
6000-6620	geb. u. nehm.	Vermischte Ausgaben	100,00 0,00
6300-5410	geb. u. nehm.	Haus- und Grundstückslasten - Müllgebühren	1.800,00 0,00
7000-6380	geb. u. nehm.	Sonstige Verwaltungs- u. Betriebsausgaben	100,00 0,00
7640-5410	geb. u. nehm.	Haus- und Grundstückslasten - Müllgebühren, Kaminkehrer	100,00 0,00
7642-5410	geb. u. nehm.	Haus- und Grundstückslasten - Grundsteuer, Müllgebühren, Kaminkehrer	300,00 0,00
7710-5410	geb. u. nehm.	Haus- und Grundstückslasten - Grundsteuer, Müllgebühren, Kaminkehrer	12.000,00 0,00
8150-5410	geb. u. nehm.	Haus- und Grundstückslasten - Grundsteuer	100,00 0,00

## Auflistung Deckungsringe

Alle Angaben in €

Buchungsstelle	Art	Bezeichnung	HH-Ansatz lfd. HÜL/ HH-Rest
8800-5410	geb. u. nehm.	Bewirtschaftungskosten - Grundsteuer, Müllgebühren	20.000,00 0,00
8830-5200	geb. u. nehm.	Geräte -Beschaffung u.Unterhalt- für Sachbereich	100,00 0,00
8830-5400	geb. u. nehm.	Bewirtschaftungskosten -Unterhalt techn.Anlagen-	100,00 0,00
8830-5410	geb. u. nehm.	Bewirtschaftungskosten - Grundsteuer, Müllgebühren	3.200,00 0,00



## Auflistung Deckungsringe

Alle Angaben in €

Buchungsstelle	Art	Bezeichnung	HH-Ansatz lfd. HÜL/ HH-Rest
<b>Deckungsring-Nr. 2</b>	<b>echt</b>	<b>Feuerwehr</b>	
1300-5200	geb. u. nehm.	Geräte,Ausstattungs- und Ausrüstungsgegenstände,	35.700,00 0,00
1300-5400	geb. u. nehm.	Bewirtschaftungskosten -Unterhalt techn. Anlagen-	18.200,00 0,00
1300-5430	geb. u. nehm.	Bewirtschaftungskosten - Reinigungsbedarf -	2.000,00 0,00
1300-5500	geb. u. nehm.	Haltung von Fahrzeugen	122.100,00 0,00
1300-5520	geb. u. nehm.	Betriebsstoffe für Fahrzeuge	7.500,00 0,00
1300-5600	geb. u. nehm.	Besondere Aufwendungen für Bedienstete	4.000,00 0,00
1300-5620	geb. u. nehm.	Ausbildung und Fortbildung	11.000,00 0,00
1300-6500	geb. u. nehm.	Bürobedarf	1.500,00 0,00
1300-6510	geb. u. nehm.	Bücher und Zeitschriften	100,00 0,00
1300-6520	geb. u. nehm.	Post- und Fernmeldegebühren	3.000,00 0,00

Auflistung Deckungsringe

Alle Angaben in €

Buchungsstelle	Art	Bezeichnung	HH-Ansatz lfd. HÜL/ HH-Rest
<b>Deckungsring-Nr. 3</b>	<b>echt</b>	<b>Grundschule I (Luitpoldstraße)</b>	
2110-5200	geb. u. nehm.	Geräte,Ausstattungs- und Ausrüstungsgegenstände,	7.500,00 0,00
2110-5300	geb. u. nehm.	Mieten-Verkehrsübungsplatz	0,00 0,00
2110-5301	geb. u. nehm.	Mieten und Leasing für technische Anlagen	1.500,00 0,00
2110-5720	geb. u. nehm.	Sachaufwand Elternbeirat	500,00 0,00
2110-5770	geb. u. nehm.	Kosten der zuschußfähigen Schulbücher	6.000,00 0,00
2110-6210	geb. u. nehm.	Lehr- und Unterrichtsmaterial	4.000,00 0,00
2110-6220	geb. u. nehm.	Lernmittel	500,00 0,00
2110-6230	geb. u. nehm.	Bücherei	1.500,00 0,00
2110-6240	geb. u. nehm.	Schülerbücherei	500,00 0,00
2110-6380	geb. u. nehm.	Sonstige Verwaltungs- u. Betriebsausgaben	5.000,00 0,00
2110-6381	geb. u. nehm.	Fahrtkosten (Schwimmunterricht, Verkehrserziehung)	3.000,00 0,00
2110-6500	geb. u. nehm.	Bürobedarf	4.000,00 0,00
2110-6510	geb. u. nehm.	Bücher und Zeitschriften	1.000,00 0,00
2110-6520	geb. u. nehm.	Post- und Fernmeldegebühren	2.000,00 0,00

## Auflistung Deckungsringe

Alle Angaben in €

Buchungsstelle	Art	Bezeichnung	HH-Ansatz lfd. HÜL/ HH-Rest
2110-6550	geb. u. nehm.	Sachverständigen-,Gerichts- und ähnliche Kosten	0,00 0,00
2110-6620	geb. u. nehm.	Vermischte Ausgaben	300,00 0,00
2110-6720	geb. u. nehm.	Benutzungsgebühr Hallenbad, JAS	13.000,00 0,00

Auflistung Deckungsringe

Alle Angaben in €

Buchungsstelle	Art	Bezeichnung	HH-Ansatz lfd. HÜL/ HH-Rest
<b>Deckungsring-Nr. 4 echt</b>		<b>Grundschule II (Amberieustr.)</b>	
2111-5200	geb. u. nehm.	Geräte -Beschaffung u.Unterhalt- für Sachbereich	10.000,00 0,00
2111-5301	geb. u. nehm.	Mieten, technischer Geräte	1.500,00 0,00
2111-5720	geb. u. nehm.	Sachaufwand Elternbeirat	300,00 0,00
2111-5770	geb. u. nehm.	Kosten der zuschußfähigen Lernmittel - Grundsch.-	3.000,00 0,00
2111-6210	geb. u. nehm.	Lehr- und Unterrichtsmaterial -Vorführ- u.An_	4.500,00 0,00
2111-6220	geb. u. nehm.	Lernmittel-Unterrichtsbedarf (Werken u. ä.)	500,00 0,00
2111-6230	geb. u. nehm.	Lehrerbücherei	1.000,00 0,00
2111-6240	geb. u. nehm.	Schülerbücherei	500,00 0,00
2111-6380	geb. u. nehm.	Sonstige Verwaltungs- u. Betriebsausgaben	3.000,00 0,00
2111-6381	geb. u. nehm.	Fahrtkosten (Schwimmunterricht, Verkehrserziehung)	6.000,00 0,00
2111-6500	geb. u. nehm.	Bürobedarf	4.000,00 0,00
2111-6510	geb. u. nehm.	Bücher und Zeitschriften	2.500,00 0,00
2111-6520	geb. u. nehm.	Post- und Fernmeldegebühren	1.900,00 0,00
2111-6550	geb. u. nehm.	Sachverständigen-,Gerichts- und ähnliche Kosten	200,00 0,00

## Auflistung Deckungsringe

Alle Angaben in €

Buchungsstelle	Art	Bezeichnung	HH-Ansatz lfd. HÜL/ HH-Rest
2111-6620	geb. u. nehm.	Vermischte Ausgaben	500,00 0,00
2111-6720	geb. u. nehm.	Benutzungsgebühr Hallenbad, JAS	17.700,00 0,00

Buchungsstelle	Art	Bezeichnung	HH-Ansatz lfd. HÜL/ HH-Rest
<b>Deckungsring-Nr. 5</b>	<b>echt</b>	<b>Gebäudereinigung</b>	
0600-5433	geb. u. nehm.	Vergütung an Reinigungsunternehmen	35.000,00 0,00
1300-5433	geb. u. nehm.	Vergütung an Reinigungsunternehmen	9.000,00 0,00
2110-5433	geb. u. nehm.	Vergütung an Reinigungsunternehmen	5.000,00 0,00
2111-5433	geb. u. nehm.	Vergütung an Reinigungsunternehmen	80.000,00 0,00
3520-5433	geb. u. nehm.	Vergütung an Reinigungsunternehmen	16.000,00 0,00
4350-5433	geb. u. nehm.	Vergütung an Reinigungsunternehmen	1.000,00 0,00
4601-5433	geb. u. nehm.	Vergütung an Reinigungsunternehmen	10.000,00 0,00
4640-5433	geb. u. nehm.	Vergütung an Reinigungsunternehmen	36.000,00 0,00
4641-5433	geb. u. nehm.	Vergütung an Reinigungsunternehmen	58.000,00 0,00
4642-5433	geb. u. nehm.	Vergütung an Reinigungsunternehmen	70.000,00 0,00
5602-5433	geb. u. nehm.	Vergütung an Reinigungsunternehmen	25.000,00 0,00
6300-5433	geb. u. nehm.	Vergütung an Reinigungsunternehmen	3.500,00 0,00
7000-6375	geb. u. nehm.	Pflege der Software	500,00 0,00
7000-6440	geb. u. nehm.	Abwasserabgabe	500,00 0,00
7001-5433	geb. u. nehm.	Vergütung an Reinigungsunternehmen	13.000,00 0,00
7640-5433	geb. u. nehm.	Vergütung an Reinigungsunternehmen	1.500,00 0,00

## Auflistung Deckungsringe

Alle Angaben in €

Buchungsstelle	Art	Bezeichnung	HH-Ansatz lfd. HÜL/ HH-Rest
7642-5433	geb. u. nehm.	Vergütung an Reinigungsunternehmen	500,00 0,00
7710-5433	geb. u. nehm.	Vergütung an Reinigungsunternehmen	27.000,00 0,00
8150-5433	geb. u. nehm.	Vergütung an Reinigungsunternehmen	0,00 0,00
8830-5433	geb. u. nehm.	Vergütung an Reinigungsunternehmen	500,00 0,00

Auflistung Deckungsringe

Alle Angaben in €

Buchungsstelle	Art	Bezeichnung	HH-Ansatz lfd. HÜL/ HH-Rest
<b>Deckungsring-Nr. 6</b>	<b>echt</b>	<b>Kindergarten Am Sommerkeller</b>	
4640-5200	geb. u. nehm.	Geräte -Beschaffung und Unterhalt für Sachbereich	3.000,00 0,00
4640-5201	geb. u. nehm.	Gerätewartung und -reparaturen (Spielgeräte, Außengeräte)	500,00 0,00
4640-5400	geb. u. nehm.	Bewirtschaftungskosten -Unterhalt techn. Anlagen-	5.000,00 0,00
4640-5620	geb. u. nehm.	Ausbildung und Fortbildung	4.500,00 0,00
4640-6210	geb. u. nehm.	Lehr- und Unterrichtsmaterial -Vorführ- u. Anschaumaterial-	4.800,00 0,00
4640-6230	geb. u. nehm.	Lehrerbücherei	1.000,00 0,00
4640-6380	geb. u. nehm.	Sonstige Verwaltungs- u. Betriebsausgaben	1.500,00 0,00
4640-6500	geb. u. nehm.	Bürobedarf	1.500,00 0,00
4640-6510	geb. u. nehm.	Bücher und Zeitschriften	900,00 0,00
4640-6520	geb. u. nehm.	Post- und Fernmeldegebühren	800,00 0,00
4640-6620	geb. u. nehm.	Vermischte Ausgaben	1.000,00 0,00



Auflistung Deckungsringe

Alle Angaben in €

Buchungsstelle	Art	Bezeichnung	HH-Ansatz lfd. HÜL/ HH-Rest
<b>Deckungsring-Nr. 7</b>	<b>echt</b>	<b>Kindertagesstätte Farbkleckse</b>	
4641-5200	geb. u. nehm.	Geräte -Beschaffung u.Unterhalt- für Sachbereich	5.500,00 0,00
4641-5201	geb. u. nehm.	Gerätewartung und -reparaturen (Spielgeräte, Außengeräte)	500,00 0,00
4641-5620	geb. u. nehm.	Ausbildung und Fortbildung	8.200,00 0,00
4641-6210	geb. u. nehm.	Lehr- und Unterrichtsmaterial -Vorführ- u. Anschaumaterial-	5.000,00 0,00
4641-6230	geb. u. nehm.	Lehrerbücherei	2.000,00 0,00
4641-6380	geb. u. nehm.	Sonstige Verwaltungs- u. Betriebsausgaben	500,00 0,00
4641-6500	geb. u. nehm.	Bürobedarf	2.000,00 0,00
4641-6510	geb. u. nehm.	Bücher und Zeitschriften	2.000,00 0,00
4641-6520	geb. u. nehm.	Post- und Fernmeldegebühren	900,00 0,00
4641-6620	geb. u. nehm.	Vermischte Ausgaben	500,00 0,00

Auflistung Deckungsringe

Alle Angaben in €

Buchungsstelle	Art	Bezeichnung	HH-Ansatz lfd. HÜL/ HH-Rest
<b>Deckungsring-Nr. 8</b>	<b>echt</b>	<b>Kindertagesstätte Kapellenberg</b>	
4642-5200	geb. u. nehm.	Geräte -Beschaffung u.Unterhalt- für Sachbereich	7.000,00 0,00
4642-5201	geb. u. nehm.	Gerätewartung und -reparaturen (Spielgeräte, Außengeräte)	200,00 0,00
4642-5205	geb. u. nehm.	Gerätebeschaffung und Unterhalt Kinderkrippe	0,00 0,00
4642-5620	geb. u. nehm.	Ausbildung und Fortbildung	13.000,00 0,00
4642-6210	geb. u. nehm.	Lehr- und Unterrichtsmaterial -Vorführ- u. Anschaumaterial-	5.000,00 0,00
4642-6215	geb. u. nehm.	Lehr- und Unterrichtsmaterial Kinderkrippe	0,00 0,00
4642-6230	geb. u. nehm.	Lehrerbücherei	3.000,00 0,00
4642-6235	geb. u. nehm.	Lehrerbücherei - Kinderkrippe	0,00 0,00
4642-6385	geb. u. nehm.	Kosten Fachdienst	10.000,00 0,00
4642-6500	geb. u. nehm.	Bürobedarf	3.000,00 0,00
4642-6510	geb. u. nehm.	Bücher und Zeitschriften	2.000,00 0,00
4642-6520	geb. u. nehm.	Post- und Fernmeldegebühren	800,00 0,00
4642-6550	geb. u. nehm.	Supervision	6.500,00 0,00
4642-6620	geb. u. nehm.	Vermischte Ausgaben - Kindergarten	1.200,00 0,00

Buchungsstelle	Art	Bezeichnung	HH-Ansatz lfd. HÜL/ HH-Rest
<b>Deckungsring-Nr. 9</b>	<b>echt</b>	<b>Gebäudeversicherungen</b>	
0600-5460	geb. u. nehm.	Gebäudeversicherungen (Gebäudebrand, Elementar,-	700,00 0,00
1300-5460	geb. u. nehm.	Gebäudeversicherungen (Gebäudebrand, Elementar,-	1.900,00 0,00
2110-5460	geb. u. nehm.	Gebäudeversicherungen (Gebäudebrand, Elementar,-	2.900,00 0,00
2111-5460	geb. u. nehm.	Gebäudeversicherungen	6.000,00 0,00
3520-5460	geb. u. nehm.	Gebäudeversicherungen	600,00 0,00
4350-5460	geb. u. nehm.	Gebäudeversicherungen	300,00 0,00
4640-5460	geb. u. nehm.	Gebäudeversicherungen	800,00 0,00
4641-5460	geb. u. nehm.	Gebäudeversicherungen	3.000,00 0,00
4642-5460	geb. u. nehm.	Gebäudeversicherungen (Gebäudebrand, Elementar,-	2.700,00 0,00
4643-5460	geb. u. nehm.	Gebäudeversicherungen	900,00 0,00
4646-5460	geb. u. nehm.	Gebäudeversicherungen	1.000,00 0,00
5600-5460	geb. u. nehm.	Gebäudeversicherungen	700,00 0,00
5601-5460	geb. u. nehm.	Gebäudeversicherungen	300,00 0,00
5602-5460	geb. u. nehm.	Gebäudeversicherungen	3.200,00 0,00
5610-5460	geb. u. nehm.	Gebäudeversicherungen (Gebäudebrand,	900,00 0,00

Auflistung Deckungsringe

Alle Angaben in €

Buchungsstelle	Art	Bezeichnung	HH-Ansatz lfd. HÜL/ HH-Rest
		Elementar,-	
5700-5460	geb. u. nehm.	Gebäudeversicherungen (Gebäudebrand, Elementar,-	100,00 0,00
7001-5460	geb. u. nehm.	Gebäudeversicherungen	200,00 0,00
7500-6356	geb. u. nehm.	Gebäudeversicherungen; Brand- ,Elementarvers.,u.ä	100,00 0,00
7640-5460	geb. u. nehm.	Gebäudeversicherungen (Gebäudebrand, Elementar,-	1.600,00 0,00
7641-6356	geb. u. nehm.	Gebäudeversicherung	300,00 0,00
7642-5460	geb. u. nehm.	Gebäudeversicherungen (Gebäudebrand, Elementar,-	3.000,00 0,00
7710-5460	geb. u. nehm.	Gebäudeversicherungen (Gebäudebrand, Elementar,-	2.600,00 0,00
8150-5460	geb. u. nehm.	Gebäudeversicherungen (Gebäudebrand, Elementar,-	300,00 0,00
8830-5460	geb. u. nehm.	Gebäudeversicherungen (Gebäudebrand, Elementar,-	1.300,00 0,00
8831-5460	geb. u. nehm.	Gebäudeversicherungen (Gebäudebrand, Elementar,-	800,00 0,00

Auflistung Deckungsringe

Alle Angaben in €

Buchungsstelle	Art	Bezeichnung	HH-Ansatz lfd. HÜL/ HH-Rest
Deckungsring-Nr. 10	echt	Wasserwerk	
8150-5000	geb. u. nehm.	Unterhalt d. Grundstücke u. baulichen Anlagen	10.000,00 0,00
8150-5020	geb. u. nehm.	Hausanschlüsse	30.000,00 0,00
8150-5100	geb. u. nehm.	Unterhalt der Außenanlagen	5.000,00 0,00
8150-5110	geb. u. nehm.	Unterhalt des Rohrleitungsnetzes	195.000,00 0,00
8150-5130	geb. u. nehm.	Unterhaltung der Tiefbrunnen	35.000,00 0,00
8150-5150	geb. u. nehm.	Hebedienst (Zählerablesung)	100,00 0,00
8150-5200	geb. u. nehm.	Geräte,Ausstattungs- und Ausrüstungsgegenstände,	4.000,00 0,00
8150-5210	geb. u. nehm.	Unterhalt der Wasserzähler	15.000,00 0,00
8150-5300	geb. u. nehm.	Mieten und Pachten für Grundstücke	100,00 0,00
8150-5500	geb. u. nehm.	Haltung von Fahrzeugen	3.000,00 0,00
8150-5510	geb. u. nehm.	Steuern, Versicherungen für Fahrzeuge	4.200,00 0,00
8150-5520	geb. u. nehm.	Betriebsstoffe für Fahrzeuge	3.000,00 0,00
8150-5600	geb. u. nehm.	Besondere Aufwendungen für Bedienstete	1.500,00 0,00
8150-5620	geb. u. nehm.	Ausbildung und Fortbildung	1.000,00 0,00
8150-6190	geb. u. nehm.	Baumaterial als Vorrat	40.000,00 0,00

Auflistung Deckungsringe

Alle Angaben in €

Buchungsstelle	Art	Bezeichnung	HH-Ansatz lfd. HÜL/ HH-Rest
8150-6340	geb. u. nehm.	Bezug von Fremdwasser	15.000,00 0,00
8150-6350	geb. u. nehm.	Kosten der Betriebstechnik	10.000,00 0,00
8150-6351	geb. u. nehm.	Bewirtschaftungskosten (Betriebskosten)	1.000,00 0,00
8150-6353	geb. u. nehm.	Bewirtschaftungskosten - Reinigung, Desinfektion-	1.000,00 0,00
8150-6354	geb. u. nehm.	Energiekosten -Stromverbrauch-	60.000,00 0,00
8150-6355	geb. u. nehm.	Verbrauchergebühren -Wasser, Kanal u.ä	0,00 0,00
8150-6375	geb. u. nehm.	Pflege der Software	4.000,00 0,00
8150-6380	geb. u. nehm.	Sonstige Verwaltungs- u. Betriebsausgaben	1.000,00 0,00
8150-6500	geb. u. nehm.	Bürobedarf	1.500,00 0,00
8150-6510	geb. u. nehm.	Bücher und Zeitschriften	200,00 0,00
8150-6520	geb. u. nehm.	Post- und Fernmeldegebühren	2.000,00 0,00
8150-6530	geb. u. nehm.	Öffentliche Bekanntmachungen	100,00 0,00
8150-6550	geb. u. nehm.	Sachverständigen-, Gerichts- und ähnliche Kosten	6.000,00 0,00
8150-6610	geb. u. nehm.	Mitgliedsbeiträge an Verbände, Vereine und dgl.	100,00 0,00
8150-6620	geb. u. nehm.	Vermischte Ausgaben	700,00 0,00

Auflistung Deckungsringe

Alle Angaben in €

Buchungsstelle	Art	Bezeichnung	HH-Ansatz lfd. HÜL/ HH-Rest
Deckungsring-Nr. 11	echt	Technisches Bauamt	
6000-5200	geb. u. nehm.	Geräte,Ausstattungs- und Ausrüstungsgegenstände,	1.000,00 0,00
6000-5302	geb. u. nehm.	Fahrzeugleasing	12.000,00 0,00
6000-5500	geb. u. nehm.	Haltung von Fahrzeugen	2.000,00 0,00
6000-5520	geb. u. nehm.	Betriebsstoffe für Fahrzeuge	1.500,00 0,00
6000-5620	geb. u. nehm.	Ausbildung und Fortbildung	3.000,00 0,00
6000-6380	geb. u. nehm.	Sonstige Verwaltungs- u. Betriebsausgaben	100,00 0,00
6000-6500	geb. u. nehm.	Bürobedarf	600,00 0,00
6000-6510	geb. u. nehm.	Bücher und Zeitschriften	2.000,00 0,00
6000-6520	geb. u. nehm.	Fernmeldegebühren - Mobiltelefon	800,00 0,00
6000-6540	geb. u. nehm.	Dienstreisen	100,00 0,00
6000-6550	geb. u. nehm.	Sachverständigen-,Gerichts- und ähnliche Kosten	3.000,00 0,00

Auflistung Deckungsringe

Alle Angaben in €

Buchungsstelle	Art	Bezeichnung	HH-Ansatz lfd. HÜL/ HH-Rest
Deckungsring-Nr. 12	echt	Bauhof	
7710-5200	geb. u. nehm.	Geräte,Ausstattungs- und Ausrüstungsgegenstände,	35.000,00 0,00
7710-5201	geb. u. nehm.	Geräte-Wartung u.Reperaturen	6.000,00 0,00
7710-5202	geb. u. nehm.	Geräteunterhalt,Beschaffung	7.000,00 0,00
7710-5203	geb. u. nehm.	Geräteunterhalt, Beschaffung	5.000,00 0,00
7710-5430	geb. u. nehm.	Bewirtschaftungskosten - Reinigungsbedarf -	1.000,00 0,00
7710-5500	geb. u. nehm.	Haltung von Fahrzeugen	75.000,00 0,00
7710-5510	geb. u. nehm.	Steuern, Versicherungen für Fahrzeuge	26.000,00 0,00
7710-5520	geb. u. nehm.	Betriebsstoffe für Fahrzeuge	55.000,00 0,00
7710-5620	geb. u. nehm.	Ausbildung und Fortbildung	15.000,00 0,00
7710-5630	geb. u. nehm.	Schutz- und Arbeitskleidung	27.000,00 0,00
7710-6190	geb. u. nehm.	Baumaterial als Vorrat -Hoch-u.Tiefbau-	8.000,00 0,00
7710-6191	geb. u. nehm.	Baumaterial als Vorrat - Straßenbeleuchtung-	12.000,00 0,00
7710-6192	geb. u. nehm.	Baumaterial als Vorrat -Holzlager-	2.500,00 0,00
7710-6375	geb. u. nehm.	Pflege der Software	4.000,00 0,00
7710-6380	geb. u. nehm.	Sonstige Verwaltungs- u. Betriebsausgaben	300,00 0,00



## Auflistung Deckungsringe

Alle Angaben in €

Buchungsstelle	Art	Bezeichnung	HH-Ansatz lfd. HÜL/ HH-Rest
7710-6381	geb. u. nehm.	Fremdleistungen zur Weiterverrechnung	2.000,00 0,00
7710-6500	geb. u. nehm.	Bürobedarf	500,00 0,00
7710-6510	geb. u. nehm.	Bücher und Zeitschriften	300,00 0,00
7710-6520	geb. u. nehm.	Post- und Fernmeldegebühren	4.700,00 0,00
7710-6550	geb. u. nehm.	Sachverständigen-,Gerichts- und ähnliche Kosten	5.000,00 0,00
7710-6620	geb. u. nehm.	Vermischte Ausgaben	700,00 0,00

Auflistung Deckungsringe

Alle Angaben in €

Buchungsstelle	Art	Bezeichnung	HH-Ansatz lfd. HÜL/ HH-Rest
Deckungsring-Nr. 13	echt	Verrechnung bauliche Anlagen	
0600-6793	geb. u. nehm.	Verrechnungsleistungen-bauliche Anlagen	2.000,00 0,00
1300-6793	geb. u. nehm.	Verrechnungsleistungen-bauliche Anlagen	1.500,00 0,00
2110-6793	geb. u. nehm.	Verrechnungsleistungen-bauliche Anlagen	5.000,00 0,00
2111-6793	geb. u. nehm.	Verrechnungsleistungen-bauliche Anlagen	500,00 0,00
2900-6793	geb. u. nehm.	Verrechnungsleistungen-bauliche Anlagen	100,00 0,00
3520-6793	geb. u. nehm.	Verrechnungsleistungen-bauliche Anlagen	800,00 0,00
4350-6793	geb. u. nehm.	Verrechnungsleistungen-bauliche Anlagen	1.000,00 0,00
4390-6793	geb. u. nehm.	Verrechnungsleistungen-bauliche Anlagen	500,00 0,00
4640-6793	geb. u. nehm.	Verrechnungsleistungen-bauliche Anlagen	2.000,00 0,00
4641-6793	geb. u. nehm.	Innere Verrechnungen	1.000,00 0,00
4642-6793	geb. u. nehm.	Verrechnungsleistungen-bauliche Anlagen	7.000,00 0,00
4643-6793	geb. u. nehm.	Verrechnungsleistungen-bauliche Anlagen	2.000,00 0,00

Auflistung Deckungsringe

Alle Angaben in €

Buchungsstelle	Art	Bezeichnung	HH-Ansatz lfd. HÜL/ HH-Rest
4644-6793	geb. u. nehm.	Verrechnungsleistungen-bauliche Anlagen	500,00 0,00
4646-6793	geb. u. nehm.	Verrechnungsleistungen-bauliche Anlagen	2.500,00 0,00
5600-6793	geb. u. nehm.	Verrechnungsleistungen-bauliche Anlagen	2.000,00 0,00
5602-6793	geb. u. nehm.	Verrechnungsleistungen-bauliche Anlagen	500,00 0,00
5610-6793	geb. u. nehm.	Verrechnungsleistungen-bauliche Anlagen	500,00 0,00
5700-6793	geb. u. nehm.	Verrechnungsleistungen-bauliche Anlagen	7.000,00 0,00
5800-6793	geb. u. nehm.	Verrechnungsleistungen-bauliche Anlagen	500,00 0,00
7001-6793	geb. u. nehm.	Verrechnungsleistungen-bauliche Anlagen	1.000,00 0,00
7500-6793	geb. u. nehm.	Verrechnungsleistungen-bauliche Anlagen	1.000,00 0,00
7640-6793	geb. u. nehm.	Verrechnungsleistungen-bauliche Anlagen	4.000,00 0,00
7641-6793	geb. u. nehm.	Verrechnungsleistungen-bauliche Anlagen	500,00 0,00
7642-6793	geb. u. nehm.	Verrechnungsleistungen-bauliche Anlagen	0,00 0,00
7710-6793	geb. u. nehm.	Verrechnungsleistungen-bauliche Anlagen	25.000,00 0,00

## Auflistung Deckungsringe

Alle Angaben in €

---

Buchungsstelle	Art	Bezeichnung	HH-Ansatz lfd. HÜL/ HH-Rest
8830-6793	geb. u. nehm.	Verrechnungsleistungen-bauliche Anlagen	2.500,00 0,00

---

Auflistung Deckungsringe

Alle Angaben in €

Buchungsstelle	Art	Bezeichnung	HH-Ansatz lfd. HÜL/ HH-Rest
<b>Deckungsring-Nr. 14</b>	<b>echt</b>	<b>Verrechnung Freianlagen</b>	
0600-6794	geb. u. nehm.	Verrechnungsleistungen-Freianlagen	1.000,00 0,00
1300-6794	geb. u. nehm.	Verrechnungsleistungen-Freianlagen	200,00 0,00
2110-6794	geb. u. nehm.	Verrechnungsleistungen-Freianlagen	2.500,00 0,00
2111-6794	geb. u. nehm.	Verrechnungsleistungen-Freianlagen	2.000,00 0,00
3000-6794	geb. u. nehm.	Verrechnungsleistungen-Freianlagen	1.000,00 0,00
3400-6794	geb. u. nehm.	Verrechnungsleistungen-Freianlagen	1.500,00 0,00
3520-6794	geb. u. nehm.	Verrechnungsleistungen-Freianlagen	100,00 0,00
3600-6794	geb. u. nehm.	Verrechnungsleistungen-Freianlagen	15.000,00 0,00
3650-6794	geb. u. nehm.	Verrechnungsleistungen-Freianlagen	0,00 0,00
4350-6794	geb. u. nehm.	Verrechnungsleistungen-Freianlagen	1.000,00 0,00
4605-6794	geb. u. nehm.	Verrechnungsleistungen-Freianlagen	35.000,00 0,00
4640-6794	geb. u. nehm.	Verrechnungsleistungen-Freianlagen	5.000,00 0,00
4641-6794	geb. u. nehm.	Verrechnungsleistungen-Freianlagen	3.000,00 0,00
4642-6794	geb. u. nehm.	Verrechnungsleistungen-Freianlagen	5.000,00 0,00
4643-6794	geb. u. nehm.	Verrechnungsleistungen-Freianlagen	2.000,00 0,00
4646-6794	geb. u. nehm.	Verrechnungsleistungen-Freianlagen	1.000,00 0,00

Auflistung Deckungsringe

Alle Angaben in €

Buchungsstelle	Art	Bezeichnung	HH-Ansatz lfd. HÜL/ HH-Rest
5600-6794	geb. u. nehm.	Verrechnungsleistungen-Freianlagen	50.000,00 0,00
5601-6794	geb. u. nehm.	Verrechnungsleistungen-Freianlagen	500,00 0,00
5602-6794	geb. u. nehm.	Verrechnungsleistungen- Unterhalt Grundstück	100,00 0,00
5603-6794	geb. u. nehm.	Skateranlage - Unterhalt Grundstück	0,00 0,00
5610-6794	geb. u. nehm.	Verrechnungsleistungen-Freianlagen	500,00 0,00
5700-6794	geb. u. nehm.	Verrechnungsleistungen-Freianlagen	40.000,00 0,00
5800-6794	geb. u. nehm.	Verrechnungsleistungen-Freianlagen	150.000,00 0,00
6120-6794	geb. u. nehm.	Verrechnungsleistungen-Freianlagen	200,00 0,00
6300-6794	geb. u. nehm.	Verrechnungsleistungen-Freianlagen	180.000,00 0,00
6700-6794	geb. u. nehm.	Verrechnungsleistungen-Freianlagen	50.000,00 0,00
6750-6794	geb. u. nehm.	Verrechnungsleistungen-Freianlagen	130.000,00 0,00
6751-6794	geb. u. nehm.	Verrechnungsleistungen-Freianlagen	140.000,00 0,00
6800-6794	geb. u. nehm.	Verrechnungsleistungen-Freianlagen	18.000,00 0,00
6900-6794	geb. u. nehm.	Verrechnungsleistungen-Freianlagen	4.000,00 0,00
6910-6794	geb. u. nehm.	Verrechnungsleistungen-Freianlagen	100,00 0,00
7000-6794	geb. u. nehm.	Verrechnungsleistungen-Freianlagen	20.000,00 0,00
7200-6794	geb. u. nehm.	Verrechnungsleistungen-Freianlagen	100,00 0,00

## Auflistung Deckungsringe

Alle Angaben in €

Buchungsstelle	Art	Bezeichnung	HH-Ansatz lfd. HÜL/ HH-Rest
7210-6794	geb. u. nehm.	Verrechnungsleistungen-Freianlagen	200,00 0,00
7220-6794	geb. u. nehm.	Verrechnungsleistungen-Freianlagen	3.000,00 0,00
7300-6794	geb. u. nehm.	Verrechnungsleistungen-Freianlagen	8.000,00 0,00
7500-6794	geb. u. nehm.	Verrechnungsleistungen-Freianlagen	75.000,00 0,00
7620-6794	geb. u. nehm.	Verrechnungsleistungen-Freianlagen	1.000,00 0,00
7641-6794	geb. u. nehm.	Verrechnungsleistungen-Freianlagen	2.000,00 0,00
7800-6794	geb. u. nehm.	Verrechnungsleistungen-Freianlagen	15.000,00 0,00
8550-6794	geb. u. nehm.	Verrechnungsleistungen-Freianlagen	500,00 0,00
8830-6794	geb. u. nehm.	Verrechnungsleistungen-Freianlagen	500,00 0,00
8831-6794	geb. u. nehm.	Verrechnungsleistungen-Freianlagen	100,00 0,00

Auflistung Deckungsringe

Alle Angaben in €

Buchungsstelle	Art	Bezeichnung	HH-Ansatz lfd. HÜL/ HH-Rest
<b>Deckungsring-Nr. 15</b>	<b>echt</b>	<b>Verrechnung Gerätewartung</b>	
2110-6795	geb. u. nehm.	Verrechnungsleistungen-Gerätewartung	1.500,00 0,00
2111-6795	geb. u. nehm.	Verrechnungsleistungen-Gerätewartung	1.500,00 0,00
4601-6795	geb. u. nehm.	Verrechnungsleistungen-Gerätewartung	200,00 0,00
4605-6795	geb. u. nehm.	Verrechnungsleistungen-Gerätewartung	15.000,00 0,00
4640-6795	geb. u. nehm.	Verrechnungsleistungen-Gerätewartung	3.000,00 0,00
4641-6795	geb. u. nehm.	Verrechnungsleistungen-Gerätewartung	2.000,00 0,00
4642-6795	geb. u. nehm.	Verrechnungsleistungen-Gerätewartung	2.000,00 0,00
5600-6795	geb. u. nehm.	Verrechnungsleistungen-Gerätewartung	1.200,00 0,00
5602-6795	geb. u. nehm.	Verrechnungsleistungen-Gerätewartung	100,00 0,00
5610-6795	geb. u. nehm.	Verrechnungsleistungen-Gerätewartung	200,00 0,00
5700-6795	geb. u. nehm.	Verrechnungsleistungen-Gerätewartung	10.000,00 0,00
5800-6795	geb. u. nehm.	Verrechnungsleistungen-Gerätewartung	5.000,00 0,00
6000-6795	geb. u. nehm.	Verrechnungsleistungen-Gerätewartung	100,00 0,00
6750-6795	geb. u. nehm.	Verrechnungsleistungen-Gerätewartung	100,00 0,00
6800-6795	geb. u. nehm.	Verrechnungsleistungen-Gerätewartung	200,00 0,00
7300-6795	geb. u. nehm.	Verrechnungsleistungen-Gerätewartung	500,00 0,00



## Auflistung Deckungsringe

Alle Angaben in €

Buchungsstelle	Art	Bezeichnung	HH-Ansatz lfd. HÜL/ HH-Rest
7640-6795	geb. u. nehm.	Verrechnungsleistungen-Gerätewartung	500,00 0,00
7642-6795	geb. u. nehm.	Verrechnungsleistungen-Gerätewartung	0,00 0,00
8830-6795	geb. u. nehm.	Verrechnungsleistungen-Gerätewartung	100,00 0,00

Auflistung Deckungsringe

Alle Angaben in €

Buchungsstelle	Art	Bezeichnung	HH-Ansatz lfd. HÜL/ HH-Rest
<b>Deckungsring-Nr. 16</b>	<b>echt</b>	<b>Versicherungen, Schadensfälle</b>	
0000-6400	geb. u. nehm.	Versicherungen, Schadensfälle	1.600,00 0,00
0200-6400	geb. u. nehm.	Haftpflichtversicherung;Schadensfälle	62.000,00 0,00
1300-6400	geb. u. nehm.	Versicherungen, Schadensfälle	4.000,00 0,00
2110-6400	geb. u. nehm.	Versicherungen, Schadensfälle	700,00 0,00
2111-6400	geb. u. nehm.	Versicherungen, Schadensfälle	800,00 0,00
3000-6400	geb. u. nehm.	Versicherungen, Schadensfälle	200,00 0,00
3210-6400	geb. u. nehm.	Versicherungen, Schadensfälle	500,00 0,00
3211-6400	geb. u. nehm.	Versicherungen, Schadensfälle	100,00 0,00
3301-6400	geb. u. nehm.	Versicherungen, Schadensfälle	300,00 0,00
3520-6400	geb. u. nehm.	Versicherungen, Schadensfälle	200,00 0,00
4350-6400	geb. u. nehm.	Versicherungen, Schadensfälle	200,00 0,00
4600-6400	geb. u. nehm.	Versicherungen, Schadensfälle	400,00 0,00
4601-6400	geb. u. nehm.	Versicherungen, Schadensfälle	200,00 0,00
4640-6400	geb. u. nehm.	Versicherungen, Schadensfälle	300,00 0,00
4641-6400	geb. u. nehm.	Versicherungen, Schadensfälle	400,00 0,00
4642-6400	geb. u. nehm.	Versicherungen, Schadensfälle	500,00 0,00

Auflistung Deckungsringe

Alle Angaben in €

Buchungsstelle	Art	Bezeichnung	HH-Ansatz lfd. HÜL/ HH-Rest
4643-6400	geb. u. nehm.	Versicherungen, Schadensfälle	200,00 0,00
5602-6400	geb. u. nehm.	Versicherungen, Schadensfälle	500,00 0,00
5610-6400	geb. u. nehm.	Versicherungen, Schadensfälle	300,00 0,00
5700-6400	geb. u. nehm.	Versicherungen, Schadensfälle	200,00 0,00
6300-6400	geb. u. nehm.	Versicherungen, Schadensfälle	200,00 0,00
7000-5460	geb. u. nehm.	Gebäudeversicherungen (Gebäudebrand, Elementar,-	100,00 0,00
7500-6400	geb. u. nehm.	Steuern, Versicherungen, Schadensfälle	100,00 0,00
7640-6400	geb. u. nehm.	Steuern, Versicherungen, Schadensfälle	300,00 0,00
7641-6400	geb. u. nehm.	Versicherungen, Schadensfälle	500,00 0,00
7642-6400	geb. u. nehm.	Versicherungen, Schadensfälle	0,00 0,00
7710-6400	geb. u. nehm.	Versicherungen, Schadensfälle	1.000,00 0,00
8150-6400	geb. u. nehm.	Versicherungen, Schadensfälle	8.000,00 0,00
8800-6400	geb. u. nehm.	Steuern, Versicherungen, Schadensfälle	1.200,00 0,00
8830-6400	geb. u. nehm.	Versicherungen, Schadensfälle	200,00 0,00

Auflistung Deckungsringe

Alle Angaben in €

Buchungsstelle	Art	Bezeichnung	HH-Ansatz lfd. HÜL/ HH-Rest
Deckungsring-Nr. 17	echt	sonstige Verrechnungen	
0000-6797	geb. u. nehm.	Verrechnungsleistungen-sonstige Bereiche	1.500,00 0,00
0200-6797	geb. u. nehm.	Verrechnungsleistungen-sonstige Bereiche	500,00 0,00
0600-6797	geb. u. nehm.	Verrechnungen-Leistungen Bauhof	2.000,00 0,00
1150-6797	geb. u. nehm.	Verrechnungsleistungen-sonstige Bereiche	300,00 0,00
2110-6797	geb. u. nehm.	Verrechnungsleistungen-sonstige Bereiche	1.500,00 0,00
2111-6797	geb. u. nehm.	Verrechnungen-Leistungen Bauhof	1.000,00 0,00
3211-6797	geb. u. nehm.	Verrechnungsleistungen-sonstige Bereiche	300,00 0,00
3301-6797	geb. u. nehm.	Verrechnungsleistungen-sonstige Bereiche	40.000,00 0,00
3320-6797	geb. u. nehm.	Verrechnungsleistungen-sonstige Bereiche	100,00 0,00
3400-6797	geb. u. nehm.	Verrechnungsleistungen-sonstige Bereiche	3.500,00 0,00
3520-6797	geb. u. nehm.	Verrechnungsleistungen-sonstige Bereiche	1.000,00 0,00
3600-6797	geb. u. nehm.	Verrechnungsleistungen-sonstige Bereiche	22.000,00 0,00

Auflistung Deckungsringe

Alle Angaben in €

Buchungsstelle	Art	Bezeichnung	HH-Ansatz lfd. HÜL/ HH-Rest
3650-6797	geb. u. nehm.	Verrechnungsleistungen-sonstige Bereiche	100,00 0,00
4350-6797	geb. u. nehm.	Verrechnungsleistungen-sonstige Bereiche	100,00 0,00
4390-6797	geb. u. nehm.	Verrechnungsleistungen-sonstige Bereiche	300,00 0,00
4601-6797	geb. u. nehm.	Verrechnungsleistungen-sonstige Bereiche	500,00 0,00
4640-6797	geb. u. nehm.	Verrechnungsleistungen-sonstige Bereiche	2.500,00 0,00
4641-6797	geb. u. nehm.	Verrechnungsleistungen-sonstige Bereiche	2.000,00 0,00
4642-6797	geb. u. nehm.	Verrechnungsleistungen-sonstige Bereiche	2.500,00 0,00
4643-6797	geb. u. nehm.	Verrechnungsleistungen-sonstige Bereiche	4.000,00 0,00
5400-6797	geb. u. nehm.	Verrechnungsleistungen-sonstige Bereiche Schädlingsbekämpfung	500,00 0,00
5500-6797	geb. u. nehm.	Verrechnungsleistungen-sonstige Bereiche	800,00 0,00
5600-6797	geb. u. nehm.	Verrechnungsleistungen-sonstige Bereiche	1.000,00 0,00
5602-6797	geb. u. nehm.	Verrechnungsleistungen-sonstige Bereiche	100,00 0,00
6300-6797	geb. u. nehm.	Verrechnungsleistungen-sonstige Bereiche	15.000,00 0,00

## Auflistung Deckungsringe

Alle Angaben in €

Buchungsstelle	Art	Bezeichnung	HH-Ansatz lfd. HÜL/ HH-Rest
7000-6797	geb. u. nehm.	Verrechnungsleistungen-sonstige Bereiche	100,00 0,00
7001-6797	geb. u. nehm.	Verrechnungsleistungen-sonstige Bereiche	100,00 0,00
7210-6797	geb. u. nehm.	Verrechnungsleistungen-sonstige Bereiche	4.500,00 0,00
7220-6797	geb. u. nehm.	Verrechnungsleistungen-sonstige Bereiche	100,00 0,00
7300-6797	geb. u. nehm.	Verrechnungsleistungen-sonstige Bereiche	8.000,00 0,00
7500-6797	geb. u. nehm.	Verrechnungsleistungen-sonstige Bereiche	100,00 0,00
8830-6797	geb. u. nehm.	Verrechnungsleistungen-sonstige Bereiche	300,00 0,00

Auflistung Deckungsringe

Alle Angaben in €

Buchungsstelle	Art	Bezeichnung	HH-Ansatz lfd. HÜL/ HH-Rest
<b>Deckungsring-Nr. 18</b>	<b>echt</b>	<b>Gebäudeunterhalt</b>	
0600-5000	geb. u. nehm.	Unterhalt der baulichen Anlagen - Bauamt	10.000,00 0,00
0600-5001	geb. u. nehm.	Unterhalt der baulichen Anlagen - Bauhof	1.000,00 0,00
1300-5000	geb. u. nehm.	Unterhalt der baulichen Anlagen - Bauamt	15.000,00 0,00
1300-5001	geb. u. nehm.	Unterhalt der baulichen Anlagen - Bauhof	200,00 0,00
2110-5000	geb. u. nehm.	Unterhalt der baulichen Anlagen - Bauamt	110.000,00 0,00
2110-5001	geb. u. nehm.	Unterhalt der baulichen Anlagen - Bauhof	1.000,00 0,00
2110-5400	geb. u. nehm.	Bewirtschaftungskosten -Unterhalt techn. Anlagen-	8.000,00 0,00
2111-5000	geb. u. nehm.	Unterhalt der baulichen Anlagen - Bauamt	45.000,00 0,00
2111-5001	geb. u. nehm.	Unterhalt der baulichen Anlagen - Bauhof	500,00 0,00
2111-5400	geb. u. nehm.	Bewirtschaftungskosten -Unterhalt techn. Anlagen-	8.000,00 0,00
2900-5000	geb. u. nehm.	Unterhalt der baulichen Anlagen - Bauamt	200,00 0,00
2900-5001	geb. u. nehm.	Unterhalt der baulichen Anlagen - Bauhof	100,00 0,00

Auflistung Deckungsringe

Alle Angaben in €

Buchungsstelle	Art	Bezeichnung	HH-Ansatz lfd. HÜL/ HH-Rest
3210-5000	geb. u. nehm.	Unterhalt der baulichen Anlagen - Bauamt	2.000,00 0,00
3210-5001	geb. u. nehm.	Unterhalt der baulichen Anlagen - Bauhof	100,00 0,00
3520-5000	geb. u. nehm.	Unterhalt der baulichen Anlagen - Bauamt	8.000,00 0,00
3520-5001	geb. u. nehm.	Unterhalt der baulichen Anlagen - Bauhof	300,00 0,00
4350-5000	geb. u. nehm.	Unterhalt der baulichen Anlagen - Bauamt	2.500,00 0,00
4350-5001	geb. u. nehm.	Unterhalt der baulichen Anlagen - Bauhof	500,00 0,00
4390-5000	geb. u. nehm.	Unterhalt der baulichen Anlagen - Bauamt	2.000,00 0,00
4390-5001	geb. u. nehm.	Unterhalt der baulichen Anlagen - Bauhof	200,00 0,00
4601-5000	geb. u. nehm.	Unterhalt der baulichen Anlagen - Bauamt	3.000,00 0,00
4601-5001	geb. u. nehm.	Unterhalt der baulichen Anlagen mutwillig verursachte Schäden	300,00 0,00
4601-5002	geb. u. nehm.	Unterhalt der baulichen Anlagen - Bauhof	200,00 0,00
4640-5000	geb. u. nehm.	Unterhalt der baulichen Anlagen - Bauamt	7.000,00 0,00
4640-5001	geb. u. nehm.	Unterhalt der baulichen Anlagen - Bauhof	1.000,00 0,00



Auflistung Deckungsringe

Alle Angaben in €

Buchungsstelle	Art	Bezeichnung	HH-Ansatz lfd. HÜL/ HH-Rest
4641-5000	geb. u. nehm.	Unterhalt der baulichen Anlagen - Bauamt	7.000,00 0,00
4641-5001	geb. u. nehm.	Unterhalt der baulichen Anlagen - Bauhof	1.000,00 0,00
4642-5000	geb. u. nehm.	Unterhalt der baulichen Anlagen - Bauamt	7.000,00 0,00
4642-5001	geb. u. nehm.	Unterhalt der baulichen Anlagen - Bauhof	5.000,00 0,00
4643-5000	geb. u. nehm.	Unterhalt der baulichen Anlagen - Bauamt	10.000,00 0,00
4643-5001	geb. u. nehm.	Unterhalt der baulichen Anlagen - Bauhof	500,00 0,00
4644-5000	geb. u. nehm.	Unterhalt der baulichen Anlagen - Bauamt	2.000,00 0,00
4644-5001	geb. u. nehm.	Unterhalt der baulichen Anlagen - Bauhof	300,00 0,00
4646-5000	geb. u. nehm.	Unterhalt der baulichen Anlagen - Bauamt	5.000,00 0,00
4646-5001	geb. u. nehm.	Unterhalt der baulichen Anlagen - Bauhof	500,00 0,00
5600-5000	geb. u. nehm.	Unterhalt der baulichen Anlagen - Bauamt	10.000,00 0,00
5600-5001	geb. u. nehm.	Unterhalt der baulichen Anlagen - Bauhof	200,00 0,00
5602-5000	geb. u. nehm.	Unterhalt der baulichen Anlagen - Bauamt	25.000,00 0,00

Auflistung Deckungsringe

Alle Angaben in €

Buchungsstelle	Art	Bezeichnung	HH-Ansatz lfd. HÜL/ HH-Rest
5602-5001	geb. u. nehm.	Unterhalt der baulichen Anlagen - Bauhof	100,00 0,00
5602-5400	geb. u. nehm.	Bewirtschaftungskosten -Unterhalt techn.Anlagen-	20.000,00 0,00
5610-5000	geb. u. nehm.	Unterhalt der baulichen Anlagen - Bauamt	4.000,00 0,00
5610-5001	geb. u. nehm.	Unterhalt der baulichen Anlagen - Bauhof	100,00 0,00
5610-5200	geb. u. nehm.	Geräte -Beschaffung u.Unterhalt- für Sachbereich	100,00 0,00
5700-5000	geb. u. nehm.	Unterhalt der baulichen Anlagen - Bauamt	250.000,00 0,00
5700-5001	geb. u. nehm.	Unterhalt der baulichen Anlagen - Bauhof	2.000,00 0,00
7001-5000	geb. u. nehm.	Unterhalt der baulichen Anlagen - Bauamt	8.000,00 0,00
7001-5001	geb. u. nehm.	Unterhalt der baulichen Anlagen - Bauhof	300,00 0,00
7500-5000	geb. u. nehm.	Unterhalt der baulichen Anlagen - Bauamt	5.000,00 0,00
7500-5001	geb. u. nehm.	Unterhalt der baulichen Anlagen - Bauhof	1.000,00 0,00
7640-5000	geb. u. nehm.	Unterhalt der baulichen Anlagen - Bauamt	5.000,00 0,00
7640-5001	geb. u. nehm.	Unterhalt der baulichen Anlagen - Bauhof	300,00 0,00

**Auflistung Deckungsringe**

**Alle Angaben in €**

<b>Buchungsstelle</b>	<b>Art</b>	<b>Bezeichnung</b>	<b>HH-Ansatz lfd. HÜL/ HH-Rest</b>
7641-5000	geb. u. nehm.	Unterhalt der baulichen Anlagen - Bauamt	1.000,00 0,00
7641-5001	geb. u. nehm.	Unterhalt der baulichen Anlagen - Bauhof	1.500,00 0,00
7642-5000	geb. u. nehm.	Unterhalt der baulichen Anlagen - Bauamt	200,00 0,00
7642-5001	geb. u. nehm.	Unterhalt der baulichen Anlagen - Bauhof	0,00 0,00
7710-5000	geb. u. nehm.	Unterhalt der baulichen Anlagen - Bauamt	65.000,00 0,00
7710-5001	geb. u. nehm.	Unterhalt der baulichen Anlagen - Bauhof	15.000,00 0,00
8830-5000	geb. u. nehm.	Unterhalt der baulichen Anlagen - Bauamt	10.000,00 0,00
8830-5001	geb. u. nehm.	Unterhalt der baulichen Anlage - Bauhof	500,00 0,00
8831-5000	geb. u. nehm.	Unterhalt der baulichen Anlagen - Bauamt	100,00 0,00
8831-5001	geb. u. nehm.	Unterhalt der baulichen Anlagen - Bauhof	100,00 0,00

Buchungsstelle	Art	Bezeichnung	HH-Ansatz lfd. HÜL/ HH-Rest
<b>Deckungsring-Nr. 19</b>	<b>echt</b>	<b>Unterhalt Grundstücke, Anlagen</b>	
1300-5100	geb. u. nehm.	Unterhalt der Grundstücke und Außenanlagen - Bauamt	5.000,00 0,00
1300-5101	geb. u. nehm.	Unterhalt der Grundstücke und Außenanlagen - Bauhof	100,00 0,00
2110-5100	geb. u. nehm.	Unterhalt der Grundstücke und Außenanlagen - Bauamt	60.000,00 0,00
2110-5101	geb. u. nehm.	Unterhalt der Grundstücke und Außenanlagen - Bauhof	500,00 0,00
2111-5100	geb. u. nehm.	Unterhalt der Grundstücke und Außenanlagen - Bauamt	10.000,00 0,00
2111-5101	geb. u. nehm.	Unterhalt der Grundstücke und Außenanlagen - Bauhof	500,00 0,00
3000-6380	geb. u. nehm.	Sonstige Verwaltungs- u. Betriebsausgaben	15.000,00 0,00
3400-5100	geb. u. nehm.	Unterhalt der Grundstücke und Außenanlagen - Bauamt	5.000,00 0,00
3400-5101	geb. u. nehm.	Unterhalt der Grundstücke und Außenanlagen - Bauhof	500,00 0,00
3520-5100	geb. u. nehm.	Unterhalt der Grundstücke und Außenanlagen - Bauamt	500,00 0,00
3520-5101	geb. u. nehm.	Unterhalt der Grundstücke und Außenanlagen - Bauhof	100,00 0,00
3600-5100	geb. u. nehm.	Unterhalt der Grundstücke und Außenanlagen - Bauamt	0,00 0,00

Auflistung Deckungsringe

Alle Angaben in €

Buchungsstelle	Art	Bezeichnung	HH-Ansatz lfd. HÜL/ HH-Rest
3600-5101	geb. u. nehm.	Unterhalt der Grundstücke und Außenanlagen - Bauhof	1.500,00 0,00
3650-5100	geb. u. nehm.	Unterhalt der Grundstücke und Außenanlagen - Bauamt	500,00 0,00
3650-5101	geb. u. nehm.	Unterhalt der Grundstücke und Außenanlagen - Bauhof	100,00 0,00
3650-5175	geb. u. nehm.	Unterhalt des Kriegerdenkmals	500,00 0,00
3650-6380	geb. u. nehm.	Sonstige Verwaltungs- u. Betriebsausgaben	6.000,00 0,00
4350-5100	geb. u. nehm.	Unterhalt der Grundstücke und Außenanlagen - Bauamt	1.000,00 0,00
4350-5101	geb. u. nehm.	Unterhalt der Grundstücke und Außenanlagen - Bauhof	100,00 0,00
4605-5100	geb. u. nehm.	Unterhalt der Grundstücke und Außenanlagen - Bauamt	5.000,00 0,00
4605-5101	geb. u. nehm.	Unterhalt der Grundstücke und Außenanlagen - Bauhof	5.000,00 0,00
4640-5100	geb. u. nehm.	Unterhalt der Grundstücke und Außenanlagen - Bauamt	3.000,00 0,00
4640-5101	geb. u. nehm.	Unterhalt der Grundstücke und Außenanlagen - Bauhof	1.000,00 0,00
4641-5100	geb. u. nehm.	Unterhalt der Grundstücke und Außenanlagen - Bauamt	5.000,00 0,00
4641-5101	geb. u. nehm.	Unterhalt der Grundstücke und Außenanlagen - Bauhof	500,00 0,00

Auflistung Deckungsringe

Alle Angaben in €

Buchungsstelle	Art	Bezeichnung	HH-Ansatz lfd. HÜL/ HH-Rest
4642-5100	geb. u. nehm.	Unterhalt der Grundstücke und Außenanlagen - Bauamt	8.000,00 0,00
4642-5101	geb. u. nehm.	Unterhalt der Grundstücke und Außenanlagen - Bauhof	500,00 0,00
4643-5100	geb. u. nehm.	Unterhalt der Grundstücke und Außenanlagen - Bauamt	2.000,00 0,00
4643-5101	geb. u. nehm.	Unterhalt der Grundstücke und Außenanlagen - Bauhof	500,00 0,00
4646-5100	geb. u. nehm.	Unterhalt der Grundstücke und Außenanlagen - Bauamt	2.000,00 0,00
4646-5101	geb. u. nehm.	Unterhalt der Grundstücke und Außenanlagen - Bauhof	1.000,00 0,00
5600-5100	geb. u. nehm.	Unterhalt der Grundstücke und Außenanlagen - Bauamt	145.000,00 0,00
5600-5101	geb. u. nehm.	Unterhalt der Grundstücke und Außenanlagen - Bauhof	3.500,00 0,00
5600-5102	geb. u. nehm.	Unterhalt der Grundstücke und Außenanlage - Kämmerei	7.800,00 0,00
5600-5200	geb. u. nehm.	Geräte,Ausstattungs- und Ausrüstungsgegenstände,	3.500,00 0,00
5602-5101	geb. u. nehm.	Unterhalt der Grundstücke und Außenanlagen - Bauhof	200,00 0,00
5610-5100	geb. u. nehm.	Unterhalt der Grundstücke und Außenanlagen - Bauamt	500,00 0,00
5610-5101	geb. u. nehm.	Unterhalt der Grundstücke und Außenanlagen - Bauhof	500,00 0,00

Auflistung Deckungsringe

Alle Angaben in €

Buchungsstelle	Art	Bezeichnung	HH-Ansatz lfd. HÜL/ HH-Rest
5700-5100	geb. u. nehm.	Unterhalt der Grundstücke und Außenanlagen - Bauamt	12.000,00 0,00
5700-5101	geb. u. nehm.	Unterhalt der Grundstücke und Außenanlagen - Bauhof	2.000,00 0,00
5800-5100	geb. u. nehm.	Unterhalt der Grundstücke und Außenanlagen - Bauamt	2.000,00 0,00
5800-5101	geb. u. nehm.	Unterhalt der Wasserspiele	3.000,00 0,00
5800-5102	geb. u. nehm.	Unterhalt der Grundstücke und Außenanlagen - Bauhof	35.000,00 0,00
5800-7180	geb. u. nehm.	Zuweisungen und sonstige Zuschüsse für laufende Zwecke an natürliche Personen gemäß dem Baumförderprogramm	5.000,00 0,00
6120-5101	geb. u. nehm.	Unterhalt der Grundstücke und Außenanlagen - Bauhof	100,00 0,00
6300-5100	geb. u. nehm.	Unterhalt der Grundstücke und Außenanlagen - Bauamt	450.000,00 0,00
6300-5101	geb. u. nehm.	Verkehrsbeschilderung	15.000,00 0,00
6300-5102	geb. u. nehm.	Unterhalt der Grundstücke und Außenanlagen - Bauhof	35.000,00 0,00
6300-5110	geb. u. nehm.	Winterdienst-Streumaterial	65.000,00 0,00
6300-7180	geb. u. nehm.	Zuweisungen und sonstige Zuschüsse für laufende Zwecke an natürliche Personen gemäß dem Baumförderprogramm	0,00 0,00
6700-5100	geb. u. nehm.	Unterhalt der Grundstücke und Außenanlagen - Bauamt	15.000,00 0,00

Auflistung Deckungsringe

Alle Angaben in €

Buchungsstelle	Art	Bezeichnung	HH-Ansatz lfd. HÜL/ HH-Rest
6700-5101	geb. u. nehm.	Unterhalt der Grundstücke und Außenanlagen - Bauhof	80.000,00 0,00
6750-6362	geb. u. nehm.	Einsatz von Privatunternehmer	25.000,00 0,00
6800-5100	geb. u. nehm.	Unterhalt der Grundstücke und Außenanlagen - Bauamt	5.000,00 0,00
6800-5101	geb. u. nehm.	Unterhalt der Grundstücke und Außenanlagen - Bauhof	2.000,00 0,00
6900-5100	geb. u. nehm.	Unterhalt der Grundstücke und Außenanlagen - Bauamt	25.000,00 0,00
6900-5101	geb. u. nehm.	Unterhalt-Kostenanteil Gewässer II. Ordnung	8.000,00 0,00
6900-5102	geb. u. nehm.	Unterhalt der Grundstücke und Außenanlagen - Bauhof	400,00 0,00
6910-5100	geb. u. nehm.	Unterhalt der Grundstücke und Außenanlagen - Bauamt	500,00 0,00
6910-5101	geb. u. nehm.	Unterhalt der Grundstücke und Außenanlagen - Bauhof	100,00 0,00
7000-5100	geb. u. nehm.	Unterhalt des Kanalnetzes - Bauamt	650.000,00 0,00
7000-5101	geb. u. nehm.	Unterhalt des Kanalnetzes - Bauhof	20.000,00 0,00
7000-6350	geb. u. nehm.	Kosten der Betriebstechnik	35.000,00 0,00
7200-5100	geb. u. nehm.	Unterhalt der Grundstücke und Außenanlagen - Bauamt	15.000,00 0,00
7200-5101	geb. u. nehm.	Unterhalt der Grundstücke und Außenanlagen - Bauhof	100,00 0,00



Auflistung Deckungsringe

Alle Angaben in €

Buchungsstelle	Art	Bezeichnung	HH-Ansatz lfd. HÜL/ HH-Rest
7201-5100	geb. u. nehm.	Unterhalt der Grundstücke und Außenanlagen - Bauamt	2.500,00 0,00
7210-5100	geb. u. nehm.	Unterhalt der Grundstücke und Außenanlagen - Bauamt	5.000,00 0,00
7210-5101	geb. u. nehm.	Unterhalt der Grundstücke und Außenanlagen - Bauhof	100,00 0,00
7220-5100	geb. u. nehm.	Unterhalt der Grundstücke und Außenanlagen - Bauamt	2.000,00 0,00
7220-5101	geb. u. nehm.	Unterhalt der Grundstücke und Außenanlagen - Bauhof	300,00 0,00
7300-5100	geb. u. nehm.	Unterhalt der Grundstücke und Außenanlagen - Bauamt	100,00 0,00
7300-5101	geb. u. nehm.	Unterhalt der Grundstücke und Außenanlagen - Bauhof	500,00 0,00
7500-5100	geb. u. nehm.	Unterhalt der Grundstücke und Außenanlagen - Bauamt	10.000,00 0,00
7500-5101	geb. u. nehm.	Unterhalt der Grundstücke und Außenanlagen - Bauhof	20.000,00 0,00
7500-5102	geb. u. nehm.	Unterhalt der Grundstücke und Außenanlagen - Friedhofsverwaltung	7.000,00 0,00
7500-5200	geb. u. nehm.	Geräte,Ausstattungs- und Ausrüstungsgegenstände,	500,00 0,00
7620-5100	geb. u. nehm.	Unterhalt der Grundstücke und Außenanlagen - Bauamt	100,00 0,00
7620-5101	geb. u. nehm.	Unterhalt der Grundstücke und Außenanlagen - Bauhof	100,00 0,00

Auflistung Deckungsringe

Alle Angaben in €

Buchungsstelle	Art	Bezeichnung	HH-Ansatz lfd. HÜL/ HH-Rest
7710-5100	geb. u. nehm.	Unterhalt der Grundstücke und Außenanlagen - Bauamt	5.000,00 0,00
7710-5101	geb. u. nehm.	Unterhalt der Grundstücke und Außenanlagen - Bauhof	6.000,00 0,00
7800-5100	geb. u. nehm.	Unterhalt der Grundstücke und Außenanlagen - Bauamt	45.000,00 0,00
7800-5101	geb. u. nehm.	Unterhalt der Grundstücke und Außenanlagen - Bauhof	1.000,00 0,00
8550-5100	geb. u. nehm.	Unterhalt der Grundstücke und Außenanlagen - Bauamt	12.000,00 0,00
8550-5101	geb. u. nehm.	Unterhalt der Grundstücke und Außenanlagen - Bauhof	100,00 0,00
8800-5100	geb. u. nehm.	Unterhalt der Grundstücke und Außenanlagen - Bauamt	2.000,00 0,00
8800-5101	geb. u. nehm.	Unterhalt der Grundstücke und Außenanlagen - Bauhof	100,00 0,00
8830-5100	geb. u. nehm.	Unterhalt der Grundstücke und Außenanlagen - Bauamt	100,00 0,00
8830-5101	geb. u. nehm.	Unterhalt der Grundstücke und Außenanlagen - Bauhof	900,00 0,00
8831-5100	geb. u. nehm.	Unterhalt der Grundstücke und Außenanlagen - Bauamt	100,00 0,00
8831-5101	geb. u. nehm.	Unterhalt der Grundstücke und Außenanlagen - Bauhof	100,00 0,00

## Auflistung Deckungsringe

Alle Angaben in €

Buchungsstelle	Art	Bezeichnung	HH-Ansatz lfd. HÜL/ HH-Rest
<b>Deckungsring-Nr. 20</b>	<b>echt</b>	<b>Dienstleistungen als Zuschuß</b>	
3000-7180	geb. u. nehm.	Dienstleistungen als Zuschuss übrige Bereich	7.000,00 0,00
3700-7177	geb. u. nehm.	Dienstleistungen als Zuschuß	1.500,00 0,00
4600-7177	geb. u. nehm.	Dienstleistungen als Zuschuß	100,00 0,00
5400-7177	geb. u. nehm.	Dienstleistungen als Zuschuß	500,00 0,00
7900-7177	geb. u. nehm.	Dienstleistungen als Zuschuß	0,00 0,00

Auflistung Deckungsringe

Alle Angaben in €

Buchungsstelle	Art	Bezeichnung	HH-Ansatz lfd. HÜL/ HH-Rest
Deckungsring-Nr. 21	echt	Freibad	
5700-5200	geb. u. nehm.	Geräte,Ausstattungs- und Ausrüstungsgegenstände,	5.000,00 0,00
5700-5400	geb. u. nehm.	Unterhalt der technischen Anlageteile	15.000,00 0,00
5700-5401	geb. u. nehm.	Kosten der Betriebstechnik Material f. Desinfekt.	18.000,00 0,00
5700-5430	geb. u. nehm.	Bewirtschaftungskosten - Reinigungsbedarf -	1.600,00 0,00
5700-5620	geb. u. nehm.	Ausbildung und Fortbildung	400,00 0,00
5700-6380	geb. u. nehm.	Sonstige Verwaltungs- u. Betriebsausgaben	500,00 0,00
5700-6500	geb. u. nehm.	Bürobedarf	300,00 0,00
5700-6520	geb. u. nehm.	Post- und Fernmeldegebühren	1.000,00 0,00
5700-6550	geb. u. nehm.	Sachverständigen-,Gerichts- und ähnliche Kosten	2.500,00 0,00

Buchungsstelle	Art	Bezeichnung	HH-Ansatz lfd. HÜL/ HH-Rest
Deckungsring-Nr. 22	echt	Energiekosten (Heizung)	
0600-5420	geb. u. nehm.	Energiekosten -Heizungsverbrauch-	7.500,00 0,00
1300-5420	geb. u. nehm.	Energiekosten -Heizungsverbrauch-	9.000,00 0,00
2110-5420	geb. u. nehm.	Energiekosten -Heizung-	17.000,00 0,00
2111-5420	geb. u. nehm.	Energiekosten -Heizungsverbrauch-	10.000,00 0,00
3520-5420	geb. u. nehm.	Energiekosten (Heizung)	5.000,00 0,00
4350-5420	geb. u. nehm.	Energiekosten -Heizungsverbrauch-	2.000,00 0,00
4640-5420	geb. u. nehm.	Energiekosten - Heizung	6.000,00 0,00
4641-5420	geb. u. nehm.	Energiekosten (Heizung)	2.500,00 0,00
4642-5420	geb. u. nehm.	Energiekosten -Heizungsverbrauch-	9.500,00 0,00
4643-5420	geb. u. nehm.	Energiekosten (Heizung)	10.000,00 0,00
4646-5420	geb. u. nehm.	Energiekosten (Heizung)	3.500,00 0,00
5602-5420	geb. u. nehm.	Energiekosten (Heizung)	15.000,00 0,00
5610-5420	geb. u. nehm.	Energiekosten -Heizungsverbrauch-	12.000,00 0,00
7220-5420	geb. u. nehm.	Energiekosten -Heizungsverbrauch-	1.600,00 0,00
7640-5420	geb. u. nehm.	Energiekosten -Heizungsverbrauch-	11.000,00 0,00
7642-5420	geb. u. nehm.	Energiekosten -Heizungsverbrauch-	9.000,00 0,00

### Auflistung Deckungsringe

Alle Angaben in €

Buchungsstelle	Art	Bezeichnung	HH-Ansatz lfd. HÜL/ HH-Rest
7710-5420	geb. u. nehm.	Energiekosten -Heizungsverbrauch-	16.000,00 0,00
8830-5420	geb. u. nehm.	Energiekosten -Heizungsverbrauch-	5.000,00 0,00

Auflistung Deckungsringe

Alle Angaben in €

Buchungsstelle	Art	Bezeichnung	HH-Ansatz lfd. HÜL/ HH-Rest
<b>Deckungsring-Nr. 23</b>	<b>echt</b>	<b>Energiekosten (Strom)</b>	
0600-5440	geb. u. nehm.	Energiekosten - Stromverbrauch -	12.000,00 0,00
1300-5440	geb. u. nehm.	Energiekosten -Stromverbrauch-	8.000,00 0,00
2110-5440	geb. u. nehm.	Energiekosten - Stromverbrauch -	4.500,00 0,00
2111-5440	geb. u. nehm.	Energiekosten - Stromverbrauch -	15.000,00 0,00
3520-5440	geb. u. nehm.	Energiekosten (Strom)	4.000,00 0,00
4350-5440	geb. u. nehm.	Energiekosten - Stromverbrauch -	6.000,00 0,00
4640-5440	geb. u. nehm.	Energiekosten - Strom	4.800,00 0,00
4641-5440	geb. u. nehm.	Energiekosten (Strom)	3.500,00 0,00
4642-5440	geb. u. nehm.	Energiekosten - Stromverbrauch -	8.000,00 0,00
4643-5440	geb. u. nehm.	Energiekosten (Strom)	6.000,00 0,00
5600-5440	geb. u. nehm.	Energiekosten -Stromverbrauch-	0,00 0,00
5602-5440	geb. u. nehm.	Energiekosten (Strom)	1.000,00 0,00
5610-5440	geb. u. nehm.	Energiekosten - Stromverbrauch -	5.000,00 0,00
5700-5440	geb. u. nehm.	Energiekosten - Stromverbrauch -	10.000,00 0,00
6300-5401	geb. u. nehm.	Bewirtschaftungsk. - Straßenentwässerung	100,00 0,00
6700-5810	geb. u. nehm.	Betriebsausgaben	130.000,00 0,00

## Auflistung Deckungsringe

Alle Angaben in €

Buchungsstelle	Art	Bezeichnung	HH-Ansatz lfd. HÜL/ HH-Rest
7000-5400	geb. u. nehm.	Bewirtschaftungskosten	10.000,00 0,00
7300-6354	geb. u. nehm.	Energiekosten -Stromverbrauch-	3.500,00 0,00
7640-5440	geb. u. nehm.	Energiekosten - Stromverbrauch -	5.000,00 0,00
7642-5440	geb. u. nehm.	Energiekosten - Stromverbrauch -	4.800,00 0,00
7710-5440	geb. u. nehm.	Energiekosten -Stromverbrauch -	9.000,00 0,00
8830-5440	geb. u. nehm.	Energiekosten - Stromverbrauch -	3.000,00 0,00



Auflistung Deckungsringe

Alle Angaben in €

Buchungsstelle	Art	Bezeichnung	HH-Ansatz lfd. HÜL/ HH-Rest
<b>Deckungsring-Nr. 24</b>	<b>echt</b>	<b>Wasser- und Kanalgebühren</b>	
0600-5450	geb. u. nehm.	Verbrauchergebühren -Wasser- und Kanalgebühren-	1.000,00 0,00
1300-5450	geb. u. nehm.	Verbrauchergebühren -Wasser- und Kanalgebühren-	3.500,00 0,00
2110-5450	geb. u. nehm.	Verbrauchergebühren -Wasser- und Kanalgebühren-	4.800,00 0,00
2111-5450	geb. u. nehm.	Verbrauchergebühren -Wasser- und Kanalgebühren-	4.000,00 0,00
3520-5450	geb. u. nehm.	Wasser- und Kanalgebühren	1.300,00 0,00
4350-5450	geb. u. nehm.	Verbrauchergebühren -Wasser- und Kanalgebühren-	700,00 0,00
4601-5450	geb. u. nehm.	Verbrauchergebühren -Wasser- und Kanalgebühren-	0,00 0,00
4640-5450	geb. u. nehm.	Verbrauchergebühren -Wasser- und Kanalgebühren-	1.600,00 0,00
4641-5450	geb. u. nehm.	Wasser- und Kanalgebühren	1.500,00 0,00
4642-5450	geb. u. nehm.	Verbrauchergebühren -Wasser- und Kanalgebühren-	2.700,00 0,00
4643-5450	geb. u. nehm.	Wasser- und Kanalgebühren	1.000,00 0,00
5600-5450	geb. u. nehm.	Verbrauchergebühren -Wasser- und Kanalgebühren-	100,00 0,00
5602-5450	geb. u. nehm.	Wasser- und Kanalgebühren	0,00 0,00

## Auflistung Deckungsringe

Alle Angaben in €

Buchungsstelle	Art	Bezeichnung	HH-Ansatz lfd. HÜL/ HH-Rest
5610-5450	geb. u. nehm.	Verbrauchergebühren -Wasser- und Kanalgebühren-	16.500,00 0,00
5700-5450	geb. u. nehm.	Verbrauchergebühren -Wasser- und Kanalgebühren-	24.000,00 0,00
7220-5450	geb. u. nehm.	Verbrauchergebühren -Wasser- und Kanalgebühren-	100,00 0,00
7640-5450	geb. u. nehm.	Verbrauchergebühren -Wasser- und Kanalgebühren-	1.800,00 0,00
7642-5450	geb. u. nehm.	Verbrauchergebühren -Wasser- und Kanalgebühren-	300,00 0,00
7710-5450	geb. u. nehm.	Verbrauchergebühren -Wasser- und Kanalgebühren-	5.000,00 0,00
8830-5450	geb. u. nehm.	Verbrauchergebühren -Wasser- und Kanalgebühren-	4.000,00 0,00
8831-5450	geb. u. nehm.	Wasser- und Kanalgebühren	0,00 0,00

Auflistung Deckungsringe

Alle Angaben in €

Buchungsstelle	Art	Bezeichnung	HH-Ansatz lfd. HÜL/ HH-Rest
Deckungsring-Nr. 25	echt	Vereinsförderrichtlinie	
1300-7000	geb. u. nehm.	Zuschüsse f.lfd.Zwecke an Verbände u. Vereine	2.500,00 0,00
3000-7000	geb. u. nehm.	Zuschüsse f.lfd.Zwecke an Verbände u. Vereine	7.000,00 0,00
3320-7000	geb. u. nehm.	Zuschüsse f.lfd.Zwecke an Verbände u. Vereine	25.000,00 0,00
3600-7000	geb. u. nehm.	Zuschüsse f.lfd.Zwecke an Verbände u. Vereine	3.000,00 0,00
3650-7000	geb. u. nehm.	Zuschüsse f.lfd.Zwecke an Verbände u. Vereine	3.000,00 0,00
3700-7000	geb. u. nehm.	Zuschüsse f.lfd.Zwecke an Verbände u. Vereine	2.700,00 0,00
4600-7000	geb. u. nehm.	Zuschüsse f.lfd.Zwecke an Verbände u. Vereine	800,00 0,00
4648-7000	geb. u. nehm.	Zuschüsse f.lfd.Zwecke an Verbände u. Vereine	500,00 0,00
5400-7001	geb. u. nehm.	Zuschüsse f.lfd.Zwecke an soziale u.ä. Einricht.	0,00 0,00
5500-7000	geb. u. nehm.	Zuschüsse f.lfd.Zwecke an Verbände u. Vereine	60.000,00 0,00
7800-7000	geb. u. nehm.	Zuschüsse f.lfd.Zwecke an Verbände u. Vereine	1.700,00 0,00
7900-6610	geb. u. nehm.	Mitgliedsbeiträge an Verbände, Vereine und dgl.	4.500,00 0,00

Auflistung Deckungsringe

Alle Angaben in €

Buchungsstelle	Art	Bezeichnung	HH-Ansatz lfd. HÜL/ HH-Rest
<b>Deckungsring-Nr. 26</b>	<b>echt</b>	<b>Jugendzentrum</b>	
4601-5200	geb. u. nehm.	Verwaltungs- und Zweckausstattung	0,00 0,00
4601-5430	geb. u. nehm.	Bewirtschaftungskosten - Reinigungsbedarf -	0,00 0,00
4601-6380	geb. u. nehm.	Veranstaltungsetat	0,00 0,00
4601-6510	geb. u. nehm.	Bücher und Zeitschriften	0,00 0,00
4601-6520	geb. u. nehm.	Post- und Fernmeldegebühren	800,00 0,00
4601-6540	geb. u. nehm.	Dienstreisen	0,00 0,00

Auflistung Deckungsringe

Alle Angaben in €

Buchungsstelle	Art	Bezeichnung	HH-Ansatz lfd. HÜL/ HH-Rest
<b>Deckungsring-Nr. 27</b>	<b>echt</b>	<b>Bücherei</b>	
3520-5200	geb. u. nehm.	Geräte, Ausrüstungs- und Ausrüstungs- gegenstände	7.000,00 0,00
3520-5430	geb. u. nehm.	Bewirtschaftungskosten - Reinigungsbedarf -	400,00 0,00
3520-5620	geb. u. nehm.	Ausbildung und Fortbildung	2.200,00 0,00
3520-6375	geb. u. nehm.	Pflege der Software	9.000,00 0,00
3520-6500	geb. u. nehm.	Bürobedarf	300,00 0,00
3520-6510	geb. u. nehm.	Bücher und Zeitschriften	2.900,00 0,00
3520-6520	geb. u. nehm.	Post- und Fernmeldegebühren	1.000,00 0,00
3520-6540	geb. u. nehm.	Dienstreisen	700,00 0,00

### Auflistung Deckungsringe

Alle Angaben in €

Buchungsstelle	Art	Bezeichnung	HH-Ansatz lfd. HÜL/ HH-Rest
<b>Deckungsring-Nr. 56</b>	<b>echt</b>	<b>Sportheim</b>	
5610-9401	geb. u. nehm.	Hochbaumaßnahmen - Sportheim	0,00 0,00
5610-9870	geb. u. nehm.	Investitionszuschuss an übrigen Bereich	0,00 2.580.000,00

Auflistung Deckungsringe

Alle Angaben in €

Buchungsstelle	Art	Bezeichnung	HH-Ansatz lfd. HÜL/ HH-Rest
<b>Deckungsring-Nr. 63</b>	<b>echt</b>	<b>Straßenbau</b>	
6300-9350	geb. u. nehm.	Vermögenserwerb - Erwerb von beweglichen Sachen	5.000,00 0,00
6300-9420	geb. u. nehm.	Baunebenkosten (Planung, Bauaufsicht u. ä.)	10.000,00 0,00
6300-9420.033	geb. u. nehm.	Baunebenkosten	70.000,00 0,00
6300-9420.109	geb. u. nehm.	Baunebenkosten	30.000,00 0,00
6300-9420.115	geb. u. nehm.	Baunebenkosten	50.000,00 0,00
6300-9420.122	geb. u. nehm.	Baunebenkosten	180.000,00 0,00
6300-9420.127	geb. u. nehm.	Baunebenkosten	5.000,00 0,00
6300-9500	geb. u. nehm.	Tiefbaumaßnahmen und andere Baumaßnahmen:	10.000,00 0,00
6300-9500.033	geb. u. nehm.	Tiefbaumaßnahmen	900.000,00 0,00
6300-9500.115	geb. u. nehm.	Tiefbaumaßnahmen	500.000,00 500.000,00
6300-9500.122	geb. u. nehm.	Tiefbaumaßnahmen	275.000,00 0,00
6300-9500.127	geb. u. nehm.	Tiefbaumaßnahmen	250.000,00 0,00
6700-9420.033	geb. u. nehm.	Baunebenkosten	2.000,00 0,00
6700-9420.115	geb. u. nehm.	Baunebenkosten	2.000,00 0,00
6700-9600	geb. u. nehm.	Betriebsanlagen, sonstige techn: Anlagen	15.000,00 0,00

## Auflistung Deckungsringe

Alle Angaben in €

Buchungsstelle	Art	Bezeichnung	HH-Ansatz lfd. HÜL/ HH-Rest
6700-9600.033	geb. u. nehm.	Tiefbaumaßnahmen	15.000,00 0,00
6700-9600.115	geb. u. nehm.	Tiefbaumaßnahmen	3.000,00 0,00
6700-9600.127	geb. u. nehm.	Tiefbaumaßnahmen	12.000,00 0,00
6700-9601	geb. u. nehm.	Betriebsanlagen, sonstige techn: Anlagen	35.000,00 0,00



Auflistung Deckungsringe

Alle Angaben in €

Buchungsstelle	Art	Bezeichnung	HH-Ansatz lfd. HÜL/ HH-Rest
Deckungsring-Nr. 70	echt	Kanalbaumaßnahmen	
7000-9350	geb. u. nehm.	Vermögenserwerb	25.000,00 0,00
7000-9420	geb. u. nehm.	Baunebenkosten (Planung,Bauaufsicht...)	50.000,00 0,00
7000-9420.033	geb. u. nehm.	Baunebenkosten	0,00 0,00
7000-9420.042	geb. u. nehm.	Baunebenkosten (Planung, Bauaufsicht u. ä.)	0,00 0,00
7000-9420.115	geb. u. nehm.	Baunebenkosten	0,00 0,00
7000-9420.122	geb. u. nehm.	Baunebenkosten	0,00 0,00
7000-9420.130	geb. u. nehm.	Baunebenkosten (Planung,Bauaufsicht...)	45.000,00 0,00
7000-9500	geb. u. nehm.	Tiefbaumaßnahmen und andere Baumaßnahmen:	0,00 0,00
7000-9500.115	geb. u. nehm.	Tiefbaumaßnahmen	0,00 0,00
7000-9500.122	geb. u. nehm.	Tiefbaumaßnahmen	0,00 0,00
7000-9500.130	geb. u. nehm.	Tiefbaumaßnahmen und andere Baumaßnahmen:	185.000,00 0,00

Auflistung Deckungsringe

Alle Angaben in €

Buchungsstelle	Art	Bezeichnung	HH-Ansatz lfd. HÜL/ HH-Rest
<b>Deckungsring-Nr. 815</b>	<b>echt</b>	<b>Tiefbau Wasserversorgung</b>	
8150-9350	geb. u. nehm.	Vermögenserwerb - Erwerb von beweglichen Sachen	30.000,00 0,00
8150-9400	geb. u. nehm.	Hochbaumaßnahmen	60.000,00 0,00
8150-9420.090	geb. u. nehm.	Baunebenkosten	35.000,00 0,00
8150-9420.091	geb. u. nehm.	Baunebenkosten	20.000,00 0,00
8150-9420.110	geb. u. nehm.	Baunebenkosten	0,00 0,00
8150-9420.122	geb. u. nehm.	Baunebenkosten	20.000,00 0,00
8150-9500.090	geb. u. nehm.	Tiefbaumaßnahmen	296.000,00 0,00
8150-9500.091	geb. u. nehm.	Tiefbau- und andere Baumaßnahmen, Erweiterungs-, Neu-, Um- und Ausbauten	160.000,00 0,00
8150-9500.110	geb. u. nehm.	Tiefbaumaßnahmen	0,00 0,00
8150-9500.122	geb. u. nehm.	Tiefbaumaßnahmen	40.000,00 0,00
8150-9510	geb. u. nehm.	Tiefbau -Hausanschlussleitungen-	35.000,00 0,00

Auflistung Deckungsringe

Alle Angaben in €

Buchungsstelle	Art	Bezeichnung	HH-Ansatz lfd. HÜL/ HH-Rest
Deckungsring-Nr. 932	echt	Grunderwerb	
3600-9320	geb. u. nehm.	Vermögenserwerb - Erwerb von Grundstücken	70.000,00 0,00
4643-9320.003	geb. u. nehm.	Vermögenserwerb - Erwerb von Grundstücken	0,00 0,00
6300-9320	geb. u. nehm.	Vermögenserwerb - Erwerb von Grundstücken	15.000,00 0,00
6910-9320.014	geb. u. nehm.	Vermögenserwerb - Erwerb von Grundstücken	0,00 0,00
7500-9320	geb. u. nehm.	Vermögenserwerb - Erwerb von Grundstücken	-76.000,00 0,00
8800-9320	geb. u. nehm.	Vermögenserwerb - Erwerb von Grundstücken	500.000,00 0,00

Buchungsstelle	Art	Bezeichnung	HH-Ansatz lfd. HÜL/ HH-Rest
Deckungsring-Nr. 4000	echt	Personalkosten	
0000-4000	geb. u. nehm.	Aufwandsentsch. f. ehrenamtl. Bürgermeister	10.000,00 0,00
0000-4001	geb. u. nehm.	Aufwandsentsch. für Gemeinderat u. Ausschüsse	95.000,00 0,00
0000-4002	geb. u. nehm.	Aufwandsentsch. für die Fraktionen	1.700,00 0,00
0000-4010	geb. u. nehm.	Ehrensold für frühere ehrenamtl. Bürgermeister	2.000,00 0,00
0000-4030	geb. u. nehm.	Ersatz v. Auslagen f. ehrenamtlich Tätige	3.600,00 0,00
0000-4100	geb. u. nehm.	Beamtenbezüge	116.000,00 0,00
0000-4110	geb. u. nehm.	Anteile Versorgungsrücklage	0,00 0,00
0000-4120	geb. u. nehm.	Dienstaufwandsentschädigung Erster Bürgermeister	10.000,00 0,00
0000-4140	geb. u. nehm.	Beschäftigtenvergütungen	84.000,00 0,00
0000-4300	geb. u. nehm.	Beiträge zu Versorgungskassen für Beamte	120.000,00 0,00
0000-4340	geb. u. nehm.	Beiträge zu Versorgungskassen für Beschäftigte (Beiträge zur ZVK)	7.500,00 0,00
0000-4440	geb. u. nehm.	Beiträge zur gesetzlichen Sozialversicherung für Beschäftigte bis 2005 nur Angestellte	17.600,00 0,00
0000-4480	geb. u. nehm.	Beiträge zur gesetzlichen	2.100,00 0,00

Buchungsstelle	Art	Bezeichnung	HH-Ansatz lfd. HÜL/ HH-Rest
		Sozialversicherung für Sonstige	
0000-4500	geb. u. nehm.	Beihilfen,Unterstützungen und dgl.	16.000,00 0,00
0000-4600	geb. u. nehm.	Personal-Nebenausgaben - Betriebsveranstaltungen-	1.500,00 0,00
0600-4140	geb. u. nehm.	Beschäftigtenvergütungen bis 2005 Angestellte	0,00 0,00
0600-4340	geb. u. nehm.	Beiträge zu Versorgungskassen für Beschäftigte (Beiträge zur ZVK) bis 2005 Angestellte	0,00 0,00
0600-4440	geb. u. nehm.	Beiträge zur gesetzlichen Sozialversicherung für Beschäftigte bis 2005 Angestellte	0,00 0,00
0600-4500	geb. u. nehm.	Beihilfen,Unterstützungen und dgl.	0,00 0,00
0800-4600	geb. u. nehm.	Personalnebausgaben	6.000,00 0,00
1300-4000	geb. u. nehm.	Aufwandsentschädigung f. ehrenamtl. Tätigkeiten	13.000,00 0,00
1300-4010	geb. u. nehm.	Verdienstauffallentschädigungen	2.500,00 0,00
1300-4140	geb. u. nehm.	Beschäftigtenvergütungen bis 2005 Angestellte	35.000,00 0,00
1300-4340	geb. u. nehm.	Beiträge zu Versorgungskassen für Beschäftigte (Beiträge zur ZVK) bis 2005 Angestellte	2.100,00 0,00
1300-4440	geb. u. nehm.	Beiträge zur gesetzlichen Sozialversicherung für Beschäftigte bis 2005 nur Angestellte	5.600,00 0,00

Auflistung Deckungsringe

Alle Angaben in €

Buchungsstelle	Art	Bezeichnung	HH-Ansatz lfd. HÜL/ HH-Rest
1300-4480	geb. u. nehm.	Beiträge zur gesetzlichen Sozialversicherung	900,00 0,00
1400-4000	geb. u. nehm.	Aufwandsentschädigung f. ehrenamtl. Tätigkeiten	0,00 0,00
1400-4440	geb. u. nehm.	Beiträge zur gesetzlichen Sozialversicherung für Beschäftigte bis 2005 Angestellte	0,00 0,00
2110-4140	geb. u. nehm.	Beschäftigtenvergütungen bis 2005 Angestellte	125.000,00 0,00
2110-4340	geb. u. nehm.	Beiträge zu Versorgungskassen für Beschäftigte (Beiträge zur ZVK) bis 2005 Angestellte	9.700,00 0,00
2110-4440	geb. u. nehm.	Beiträge zur gesetzlichen Sozialversicherung für Beschäftigte bis 2005 Angestellte	26.500,00 0,00
2110-4500	geb. u. nehm.	Beihilfen, Unterstützungen und dgl.	300,00 0,00
2110-4510	geb. u. nehm.	Arbeitsmedizinische Untersuchung	200,00 0,00
2111-4000	geb. u. nehm.	Aufwandsentschädigung f. ehrenamtl. Tätigkeiten	0,00 0,00
2111-4140	geb. u. nehm.	Beschäftigtenvergütungen bis 2005 Angestellte	47.000,00 0,00
2111-4340	geb. u. nehm.	Beiträge zu Versorgungskassen für Beschäftigte (Beiträge zur ZVK) bis 2005 Angestellte	4.000,00 0,00
2111-4440	geb. u. nehm.	Beiträge zur gesetzlichen Sozialversicherung für Beschäftigte bis 2005 Angestellte	10.000,00 0,00

Auflistung Deckungsringe

Alle Angaben in €

Buchungsstelle	Art	Bezeichnung	HH-Ansatz lfd. HÜL/ HH-Rest
2111-4500	geb. u. nehm.	Beihilfen,Unterstützungen und dgl.	100,00 0,00
2111-4510	geb. u. nehm.	Arbeitsmedizinische Untersuchung	200,00 0,00
2120-4140	geb. u. nehm.	Beschäftigtenvergütungen bis 2005 nur Angestellte	36.000,00 0,00
2120-4340	geb. u. nehm.	Beiträge zu Versorgungskassen für Beschäftigte (Beiträge zur ZVK) bis 2005 nur Angestellte	2.800,00 0,00
2120-4440	geb. u. nehm.	Beiträge zur gesetzlichen Sozialversicherung bis 2005 nur Angestellte	9.400,00 0,00
2120-4510	geb. u. nehm.	Arbeitsmedizinische Untersuchung	200,00 0,00
2120-4511	geb. u. nehm.	sonst. Untersuchungen, vorgeschriebene Belehrungen, ...	100,00 0,00
2121-4140	geb. u. nehm.	Beschäftigtenvergütungen bis 2005 nur Angestellte	45.000,00 0,00
2121-4340	geb. u. nehm.	Beiträge zu Versorgungskassen für Beschäftigte (Beiträge zur ZVK) bis 2005 nur Angestellte	3.600,00 0,00
2121-4440	geb. u. nehm.	Beiträge zur gesetzlichen Sozialversicherung bis 2005 nur Angestellte	12.000,00 0,00
2121-4510	geb. u. nehm.	Arbeitsmedizinische Untersuchung	400,00 0,00
2121-4511	geb. u. nehm.	sonst. Untersuchungen, vorgeschriebene Belehrungen, ...	100,00 0,00
2900-4000	geb. u. nehm.	Aufwandsentschädigung f. ehrenamtl. Tätigkeiten	700,00 0,00

Buchungsstelle	Art	Bezeichnung	HH-Ansatz lfd. HÜL/ HH-Rest
2900-4140	geb. u. nehm.	Beschäftigtenvergütungen bis 2005 Angestellte	12.500,00 0,00
2900-4340	geb. u. nehm.	Beiträge zu Versorgungskassen für Beschäftigte (Beiträge zur ZVK) bis 2005 Angestellte	0,00 0,00
2900-4440	geb. u. nehm.	Beiträge zur gesetzlichen Sozialversicherung für Beschäftigte bis 2005 Angestellte	2.700,00 0,00
2900-4510	geb. u. nehm.	Arbeitsmedizinische Untersuchung	100,00 0,00
2900-4511	geb. u. nehm.	sonst. Untersuchungen, vorgeschriebene Belehrungen, ...	100,00 0,00
2950-4140	geb. u. nehm.	Beschäftigtenvergütungen bis 2005 Angestellte	3.600,00 0,00
2950-4340	geb. u. nehm.	Beiträge zu Versorgungskassen für Beschäftigte (Beiträge zur ZVK) bis 2005 nur Angestellte	0,00 0,00
2950-4440	geb. u. nehm.	Beiträge zur gesetzlichen Sozialversicherung für Beschäftigte bis 2005 nur Angestellte	0,00 0,00
2950-4510	geb. u. nehm.	Arbeitsmedizinische Untersuchung	300,00 0,00
3000-4140	geb. u. nehm.	Beschäftigtenvergütungen	0,00 0,00
3301-4140	geb. u. nehm.	Beschäftigtenvergütungen	5.400,00 0,00
3301-4340	geb. u. nehm.	Beiträge zu Versorgungskassen für Beschäftigte (Beiträge zur ZVK) bis 2005 Angestellte	500,00 0,00
3301-4440	geb. u. nehm.	Beiträge zur gesetzlichen	1.700,00 0,00



Buchungsstelle	Art	Bezeichnung	HH-Ansatz lfd. HÜL/ HH-Rest
		Sozialversicherung für Beschäftigte bis 2005 Angestellte	
3301-4480	geb. u. nehm.	Beiträge zur gesetzlichen Sozialversicherung für Sonstige	1.500,00 0,00
3520-4140	geb. u. nehm.	Beschäftigtenvergütungen	52.000,00 0,00
3520-4340	geb. u. nehm.	Beiträge zu Versorgungskassen für Beschäftigte (Beiträge zur ZVK) bis 2005 Angestellte	4.400,00 0,00
3520-4440	geb. u. nehm.	Beiträge zur gesetzlichen Sozialversicherung für Beschäftigte bis 2005 Angestellte	10.800,00 0,00
3520-4500	geb. u. nehm.	Beihilfen, Unterstützungen und dgl. (Beiträge zur Beihilfeversicherung u. dgl.)	0,00 0,00
3520-4510	geb. u. nehm.	Arbeitsmedizinische Untersuchung	200,00 0,00
4601-4140	geb. u. nehm.	Beschäftigtenvergütungen bis 2005 nur Angestellte	0,00 0,00
4601-4340	geb. u. nehm.	Beiträge zu Versorgungskassen für Beschäftigte bis 2005 nur Angestellte	0,00 0,00
4601-4440	geb. u. nehm.	Beiträge zur gesetzlichen Sozialversicherung bis 2005 nur Angestellte	0,00 0,00
4640-4140	geb. u. nehm.	Beschäftigtenvergütung bis 2005 nur Angestellte	630.000,00 0,00
4640-4340	geb. u. nehm.	Beiträge zu Versorgungskassen für Beschäftigte bis 2005 nur Angestellte	46.000,00 0,00
4640-4440	geb. u. nehm.	Beiträge zur gesetzl. Sozialversicherung	118.000,00 0,00

Buchungsstelle	Art	Bezeichnung	HH-Ansatz lfd. HÜL/ HH-Rest
		bis 2005 nur Angestellte	
4640-4500	geb. u. nehm.	Beihilfen, Unterstützungen und dgl.	200,00 0,00
4640-4510	geb. u. nehm.	Arbeitsmedizinische Untersuchung	1.000,00 0,00
4640-4511	geb. u. nehm.	sonst. Untersuchungen, vorgeschriebene Belehrungen, ...	200,00 0,00
4641-4140	geb. u. nehm.	Beschäftigtenvergütungen bis 2005 nur Angestellte	600.000,00 0,00
4641-4340	geb. u. nehm.	Beiträge zu Versorgungskassen für Beschäftigte bis 2005 nur Angestellte	45.000,00 0,00
4641-4440	geb. u. nehm.	Beiträge zur gesetzlichen Sozialversicherung bis 2005 nur Angestellte	116.000,00 0,00
4641-4500	geb. u. nehm.	Beihilfen, Unterstützungen und dgl.	200,00 0,00
4641-4510	geb. u. nehm.	Arbeitsmedizinische Untersuchung	1.000,00 0,00
4641-4511	geb. u. nehm.	sonst. Untersuchungen, vorgeschriebene Belehrungen, ...	0,00 0,00
4642-4140	geb. u. nehm.	Beschäftigtenvergütungen bis 2005 nur Angestellte	1.348.000,00 0,00
4642-4340	geb. u. nehm.	Beiträge zu Versorgungskassen für Beschäftigte bis 2005 nur Angestellte	102.000,00 0,00
4642-4440	geb. u. nehm.	Beiträge zur gesetzlichen Sozialversicherung bis 2005 nur Angestellte	273.000,00 0,00
4642-4500	geb. u. nehm.	Beihilfen, Unterstützungen und dgl.	200,00 0,00

Buchungsstelle	Art	Bezeichnung	HH-Ansatz lfd. HÜL/ HH-Rest
4642-4510	geb. u. nehm.	Arbeitsmedizinische Untersuchung	1.500,00 0,00
4642-4511	geb. u. nehm.	sonst. Untersuchungen, vorgeschriebene Belehrungen, ...	100,00 0,00
5602-4140	geb. u. nehm.	Beschäftigtenvergütungen bis 2005 Angestellte	44.000,00 0,00
5602-4340	geb. u. nehm.	Beiträge zu Versorgungskassen für Beschäftigte (Beiträge zur ZVK) bis 2005 Angestellte	3.600,00 0,00
5602-4440	geb. u. nehm.	Beiträge zur gesetzlichen Sozialversicherung für Beschäftigte bis 2005 Angestellte	8.900,00 0,00
5602-4511	geb. u. nehm.	sonst. Untersuchungen, vorgeschriebene Belehrungen, ...	100,00 0,00
5700-4093	geb. u. nehm.	Ehrenamtliche Tätigkeit	1.800,00 0,00
5700-4140	geb. u. nehm.	Beschäftigtenvergütungen bis 2005 Angestellte	53.000,00 0,00
5700-4340	geb. u. nehm.	Beiträge zu Versorgungskassen für Beschäftigte (Beiträge zur ZVK) bis 2005 Angestellte	3.900,00 0,00
5700-4440	geb. u. nehm.	Beiträge zur gesetzlichen Sozialversicherung für Beschäftigte bis 2005 Angestellte	10.500,00 0,00
5700-4500	geb. u. nehm.	Beihilfen,Unterstützungen und dgl.	100,00 0,00
6000-4140	geb. u. nehm.	Beschäftigtenvergütungen bis 2005 nur Angestellte	415.000,00 0,00
6000-4340	geb. u. nehm.	Beiträge zu Versorgungskassen für	34.000,00 0,00

Buchungsstelle	Art	Bezeichnung	HH-Ansatz lfd. HÜL/ HH-Rest
		Beschäftigte bis 2005 nur Angestellte	
6000-4440	geb. u. nehm.	Beiträge zur gesetzlichen Sozialversicherung bis 2005 nur Angestellte	66.000,00 0,00
6000-4500	geb. u. nehm.	Beihilfen,Unterstützungen und dgl.	100,00 0,00
6000-4510	geb. u. nehm.	Arbeitsmedizinische Untersuchung	500,00 0,00
6120-4000	geb. u. nehm.	Aufwandsentschädigung f. ehrenamtl. Tätigkeiten	3.000,00 0,00
7220-4140	geb. u. nehm.	Beschäftigtenvergütungen bis 2005 Angestellte	98.000,00 0,00
7220-4340	geb. u. nehm.	Beiträge zu Versorgungskassen für Beschäftigte (Beiträge zur ZVK) bis 2005 Angestellte	1.500,00 0,00
7220-4440	geb. u. nehm.	Beiträge zur gesetzlichen Sozialversicherung für Beschäftigte bis 2005 Angestellte	21.000,00 0,00
7220-4510	geb. u. nehm.	Arbeitsmedizinische Untersuchung	300,00 0,00
7640-4140	geb. u. nehm.	Beschäftigtenvergütungen bis 2005 Angestellte	17.000,00 0,00
7640-4340	geb. u. nehm.	Beiträge zu Versorgungskassen für Beschäftigte (Beiträge zur ZVK) bis 2005 Angestellte	1.400,00 0,00
7640-4440	geb. u. nehm.	Beiträge zur gesetzlichen Sozialversicherung für Beschäftigte bis 2005 Angestellte	3.600,00 0,00
7640-4500	geb. u. nehm.	Beihilfen,Unterstützungen und dgl.	0,00 0,00

Buchungsstelle	Art	Bezeichnung	HH-Ansatz lfd. HÜL/ HH-Rest
7640-4510	geb. u. nehm.	Arbeitsmedizinische Untersuchung	100,00 0,00
7642-4140	geb. u. nehm.	Beschäftigtenvergütungen bis 2005 Angestellte	0,00 0,00
7642-4340	geb. u. nehm.	Beiträge zu Versorgungskassen für Beschäftigte (Beiträge zur ZVK) bis 2005 Angestellte	0,00 0,00
7642-4440	geb. u. nehm.	Beiträge zur gesetzlichen Sozialversicherung für Beschäftigte bis 2005 Angestellte	0,00 0,00
7642-4500	geb. u. nehm.	Beihilfen,Unterstützungen und dgl.	0,00 0,00
7710-4140	geb. u. nehm.	Beschäftigtenvergütungen bis 2005 Angestellte	932.000,00 0,00
7710-4340	geb. u. nehm.	Beiträge zu Versorgungskassen für Beschäftigte (Beiträge zur ZVK) bis 2005 Angestellte	76.000,00 0,00
7710-4440	geb. u. nehm.	Beiträge zur gesetzlichen Sozialversicherung für Beschäftigte bis 2005 Angestellte	180.000,00 0,00
7710-4500	geb. u. nehm.	Beihilfen,Unterstützungen und dgl.	300,00 0,00
7710-4510	geb. u. nehm.	Arbeitsmedizinische Untersuchung	7.000,00 0,00
7900-4140	geb. u. nehm.	Beschäftigtenvergütungen bis 2005 Angestellte	0,00 0,00
7900-4340	geb. u. nehm.	Beiträge zu Versorgungskassen für Beschäftigte (Beiträge zur ZVK) bis 2005 Angestellte	0,00 0,00
7900-4440	geb. u. nehm.	Beiträge zur gesetzlichen	0,00 0,00

Auflistung Deckungsringe

Alle Angaben in €

Buchungsstelle	Art	Bezeichnung	HH-Ansatz lfd. HÜL/ HH-Rest
		Sozialversicherung für Beschäftigte bis 2005 Angestellte	
8150-4140	geb. u. nehm.	Beschäftigtenvergütungen bis 2005 nur Angestellte	331.000,00 0,00
8150-4340	geb. u. nehm.	Beiträge zu Versorgungskassen für Beschäftigte bis 2005 nur Angestellte	28.000,00 0,00
8150-4440	geb. u. nehm.	Beiträge zur gesetzlichen Sozialversicherung bis 2005 nur Angestellte	64.000,00 0,00
8150-4500	geb. u. nehm.	Beihilfen,Unterstützungen und dgl.	0,00 0,00
8150-4510	geb. u. nehm.	Arbeitsmedizinische Untersuchung	200,00 0,00
8830-4140	geb. u. nehm.	Beschäftigtenvergütungen bis 2005 Angestellte	1.700,00 0,00
8830-4440	geb. u. nehm.	Beiträge zur gesetzlichen Sozialversicherung für Beschäftigte bis 2005 Angestellte	500,00 0,00
8831-4140	geb. u. nehm.	Beschäftigtenvergütungen bis 2005 Angestellte	2.100,00 0,00
8831-4340	geb. u. nehm.	Beiträge zu Versorgungskassen für Beschäftigte (Beiträge zur ZVK) bis 2005 Angestellte	200,00 0,00
8831-4440	geb. u. nehm.	Beiträge zur gesetzlichen Sozialversicherung für Beschäftigte bis 2005 Angestellte	500,00 0,00
8831-4500	geb. u. nehm.	Beihilfen,Unterstützungen und dgl. (Beiträge zur Beihilfeversicherung u. dgl.)	0,00 0,00

## **Auflistung Deckungsringe**

**Alle Angaben in €**

---

<b>Buchungsstelle</b>	<b>Art</b>	<b>Bezeichnung</b>	<b>HH-Ansatz lfd. HÜL/ HH-Rest</b>
-----------------------	------------	--------------------	--

---

Ende der Liste





# **Stellenplan 2022**

- I. Beamte**
- II. Angestellte**
- III. Beamte zur Anstellung**
- IV. Nachwuchskräfte und informatorisch Beschäftigte**
- V. Arbeiter**
- VI. Aufteilung der Stellen nach Gliederung des Haushaltsplanes**
- VII. Beschäftigte gem. TVöD**

# Stellenplan

## I. Beamte

### für das HHJ 2022

		Zahl der Stellen 2022			Zahl der Stellen im Vorjahr 2021	Zahl der tatsächlich besetzten Stellen am 30.06.2021 (Vorjahr)	Vermerke, Erläuterungen
		Soll	darunter				
Laufbahngruppen und Amtsbezeichnungen 1)	Besoldungsgruppe			mit Zulage 2)	ausgesondert 3)		
<b>Gemeindeverwaltung</b> 6) Kommunale Wahlbeamte	B 2	1	---	---	1	1	
<b>Höherer Dienst</b>							
	B						
	A						
Oberrechtsrat	A 14						
Rechtsrat	A 13						
<b>Gehobener Dienst</b>							
Oberamtsräte	A 13						
Amtsräte	A 12						
Amtmänner	A 11						
Oberinspektoren	A 10						
Inspektoren	A 9						
<b>Mittlerer Dienst</b>							
Amtsinspektoren	A 9						
Hauptsekretäre	A 8						
Obersekretäre	A 7						
Sekretäre	A 6						
Assistenten	A 5						
<b>Einfacher Dienst</b>							
Oberamtsmeister	A 5						
Amtsmeister	A 4						
Hauptoffiziant	A 3						
Oberoffiziant	A 2						
Offiziant	A 1						
<b>Insgesamt</b>		1	---	---	1	1	

1) Die Angabe der Amtsbezeichnung wird freigestellt

2) Zahl der Stellen, die mit einer Zulage nach den Vorbemerkungen oder Fußnoten der Besoldungsgruppen \_\_\_\_\_ ausgestattet sind.

3) Zahl der Stellen, die vor Berechnung der Stellenanteile für Beförderungssämter (§ 26 BBesG, KommStOV) ausgesondert wurden.

6) Die Stellen bei wirtschaftlichen Unternehmen auf die die Vorschriften der EBV über Wirtschaftsführung und Rechnungswesen angewendet werden, und die Stellen bei Krankenhäusern mit kaufmännischem Rechnungswesen sind jeweils in besonderen Abschnitten auszuweisen.

## II. Angestellte

vgl. Abschnitt VII. „Beschäftigte gem. TVöD“

## III. Beamte zur Anstellung

Amtsbezeichnung	Besoldungsgruppe	Zahl 2022	Zahl am 30.06.2021	Erläuterungen
Räte z.A.	A 13	0	0	
Inspektoren z.A.	A 9	0	0	
Assistenten z. A.	A 5	0	0	
	insgesamt:	0	0	

## IV. Nachwuchskräfte und informatorisch Beschäftigte

Bezeichnung	Art der Vergütung	vorgesehen für 2022	beschäftigt am 01.10.2021	Erläuterungen
Verwaltungsangestellte/er	Ausbildungsvergütung	0	0	
	insgesamt:	0	0	

## V. Arbeiter

vgl. Abschnitt VII. „Beschäftigte gem. TVöD“

### VI. Aufteilung der Stellen nach Gliederung des Haushaltsplanes 2022

Gliederung Abschnitt	Beschäftigte		Anmerkung
	Entgelt- gruppe	Anzahl	
<b>0000</b>	5	1	
	6	1	
<b>1300</b>	5	1	
<b>2110</b>	5	1	
	2	4	
<b>2111</b>	5	1	
<b>3520</b>	3	2	
<b>4640</b>	S 16	1	
	S 15	1	
	S 8a	8	
	S 3	7	
	BP	1	1x Berufspraktikum
	3	1	
<b>4641</b>	S 16	1	
	S 15	1	
	S 8a	8	
	S 3	7	
	BP	1	1x Berufspraktikum
<b>4642</b>	S 18	1	
	S 16	3	
	S 15	1	
	S 8b	3	
	S 8a	11	
	S 4	2	
	S 3	16	
	S 2	1	
	BP		1x Berufspraktikum
	2	2	
<b>5600</b>	5	1	
<b>5602</b>	5	1	
<b>5700</b>	---	---	vgl. Gliederung 7710
<b>6000</b>	12	1	
	11	3	
	10	2	
	8	3	
	6	1	
<b>7220</b>	3	4	
<b>7640</b>	2	1	
<b>7710</b>	10	1	
	7	3	
	6	5	
	5	8	
	4	3	
	3	1	
<b>8150</b>	11	1	
	10	1	
	7	3	
	6	3	
	5	1	

## VII. Beschäftigte gem. TVöD

Entgeltgruppe gem. TVöD	<b>Soll</b> Zahl der Stellen <b>2022</b> (Haushalts- jahr)	Zahl der Stellen <b>2021</b> (Vorjahr)	Zahl der tat- sächlich be- setzten Stel- len am <b>30.06.2021</b> (Vorjahr)	Erläuterungen
1	2	3	4	5
2	7	6	6	
S 2	1	0	0	
3	8	6	6	
S 3	30	29	27	
4	3	3	3	
S 4	2	3	2	
5	16	13	13	
S 5	---	---	---	
6	10	8	10	
S 6	---	---	---	
7	6	5	5	
8	3	3	3	
S 8	---	---	---	
S 8a	27	26	26	
S 8b	3	3	3	
9b	---	---	---	
S 9	---	---	---	
10	4	2	1	
S 10	---	---	---	
11	4	2	2	
12	1	1	1	
13	---	---	---	
S 13	---	---	---	
S 15	3	3	2	
S 16	5	5	5	
S 18	1	1	1	
Sondertarif oder Sonderregelung				3x Berufspraktikum
<b>Insgesamt</b>	<b>134</b>	<b>119</b>	<b>116</b>	

EU Erwerbsunfähigkeit  
EZ Elternzeit  
ATZ Altersteilzeit



## Übersicht über die aus Verpflichtungsermächtigungen fällig werdenden Ausgaben

in 1000 €

Verpflichtungsermächtigungen im Haushaltsplan des Jahres:	Voraussichtlich fällige Ausgaben für					
	2023	2024	2025	2026	2027	Folgejahre
1	2	3	4	5	6	7
<b>Summe:</b>	<b>0</b>	<b>0</b>	<b>0</b>	<b>0</b>	<b>0</b>	<b>0</b>
Nachrichtlich im Finanzplan vorgesehene Kreditaufnahme (ohne Umschuldungskredite)	0	0	0	0	0	0

Ende der Liste



Markt Mering

Anlage gem. § 2 Abs. 2 Nr. 3 KommHV Kameralistik

## Übersicht

über den voraussichtlichen Stand der Rücklagen in EUR  
zum Haushaltsjahr 2022

Art	Stand zu Beginn des Vorjahres	Voraussichtlicher Stand			
		zu Beginn des Haushaltsjahres	Zugänge nach dem Haushaltsplan	Abgänge nach dem Haushaltsplan	am Ende des Haushaltsjahres
1.1 Allgemeine Rücklage (Sparbuch)	65.243,32	65.244	10	0	65.254
1.2 Verwahrgeld Kassenbestandsverstärkung	11.231.000,00	6.908.100	0	6.593.100	315.000
<b>Summe 1:</b>	<b>11.296.243,32</b>	<b>6.973.344</b>	<b>10</b>	<b>6.593.100</b>	<b>380.254</b>
2. Sonderrücklagen					
2.1 Rücklage Prarkraumrücklage	48.001,02	48.002	0	0	48.002
<b>Summe 2:</b>	<b>48.001,02</b>	<b>48.002</b>	<b>0</b>	<b>0</b>	<b>48.002</b>
<b>Gesamtrücklagen (Summe 1 und 2):</b>	<b>11.344.244,34</b>	<b>7.021.345</b>	<b>10</b>	<b>6.593.100</b>	<b>428.255</b>
<b>Fiduziarische Stiftungen</b>					
3.1 Gregor Asam Stiftung	45.272,00	45.216	0	0	45.216
<b>Summe 3</b>	<b>45.272,00</b>	<b>45.216</b>	<b>0</b>	<b>0</b>	<b>45.216</b>

Berechnung des Mindestbetrages der allgemeinen Rücklage (§ 20 Abs. 2 KommHV-Kameralistik)

Ausgaben des Verwaltungshaushalts der letzten drei Jahre	Rechnungsjahr	2019	31.709.922,99 €
	Rechnungsjahr	2020	32.179.912,48 €
	Rechnungsjahr	2021	30.676.722,07 €
	<b>Gesamt</b>		<b>94.566.557,54 €</b>

Durchschnitt der letzten drei Jahre	31.522.185,85 €
davon 1 v. H.	315.221,86 €





## Übersicht

über den voraussichtlichen Stand der Schulden (ohne Kassenkredite) in TEUR  
zum Haushaltsjahr 2022

Art	Stand zu Beginn des Vorjahres	Voraussichtlicher Stand			
		zu Beginn des Haushaltsjahres	Zugänge nach dem Haushaltsplan <sup>3</sup>	Abgänge nach dem Haushaltsplan <sup>1,2</sup>	am Ende des Haushaltsjahres
1. Schulden aus Krediten von / vom					0,0
1.1 Bund, LAF, ERP-Sondervermögen					0,0
1.2 Land					0,0
1.3 Gemeinden und Gemeindeverbänden					0,0
1.4 Zweckverbänden und dergleichen					0,0
1.5 sonstigem öffentlichen Bereich					0,0
1.6 Kreditmarkt	15.600,6	14.422,5	1.969,5	1.087,2	15.304,7
<b>Summe 1:</b>	<b>15.600,6</b>	<b>14.422,5</b>	<b>1.969,5</b>	<b>1.087,2</b>	<b>15.304,7</b>
2. Schulden aus Vorgängen, die Kreditaufnahmen wirtschaftlich gleichkommen					0,0
<b>Summe 2:</b>	<b>0,0</b>	<b>0,0</b>	<b>0,0</b>	<b>0,0</b>	<b>0,0</b>
<b>Gesamtschulden (Summe 1 und 2):</b>	<b>15.600,6</b>	<b>14.422,5</b>	<b>1.969,5</b>	<b>1.087,2</b>	<b>15.304,7</b>
<b><u>Nachrichtlich</u></b>					
3. Innere Darlehen					0,0
3.1 aus Sonderrücklagen					0,0
3.2 von Sondervermögen ohne Sonderrechnung					0,0
<b>Summe 3:</b>	<b>0,0</b>	<b>0,0</b>	<b>0,0</b>	<b>0,0</b>	<b>0,0</b>
4. Schulden der Eigenbetriebe					0,0
4.1 aus Krediten					0,0
4.2 aus Vorgängen, die Kreditaufnahmen wirtschaftlich gleichkommen					0,0
<b>Summe 4:</b>	<b>15.600,6</b>	<b>14.422,5</b>	<b>1.969,5</b>	<b>1.087,2</b>	<b>15.304,7</b>

1) Außerplanmäßig zur Zinsanpassung

0,0 TEUR

2) Planmäßige Tilgung

1.087,2 TEUR

3) davon 0,00 EUR Haushaltseinnahmereste aus Vorjahren

# Markt Mering

## Anlagenübersicht "Ausgereichte Darlehen" gem. § 76 Abs. 1 KommHV-Kameralistik für das Jahr

# 2022

Darlehens- nehmer	gewährt ab	Nennbetrag EUR	Stand 01.01. EUR	Zinsen EUR	Tilgung EUR	Stand 31.12. EUR	Laufzeit bis
<b>Tennisclub Mering</b> (9100-2080) (5500-3280)							
	01.01.1978	24.890,71	<b>2.725,93</b>	<b>81,78</b>	<b>913,85</b>	<b>1.812,08</b>	01.01.2024
<b>Gesamtsumme:</b>		<b>82.073,60</b>	<b>2.725,93</b>	<b>81,78</b>	<b>913,85</b>	<b>1.812,08</b>	

### Wohnungsfürsorgedarlehen an Bedienstete - Gesamtleistungen in 2022

Nennbetrag EUR	Stand 01.01. EUR	Verw.kosten EUR	Zinsen EUR	Tilgung EUR	Stand 31.12. EUR
		(0200-1500)	(9100-2080)	(6200-3280)	
37.500,00	<b>9.675,00</b>	<b>0,00</b>	<b>282,00</b>	<b>2.625,00</b>	7.050,00

Stand 30.03.2022

## Verwaltungs- u. Vermögenshaushalt

## Einnahmen u. Ausgaben

Haushaltsstelle	Bezeichnung	Vorgang	HH-Rest [€]	Abgang auf HH-Rest [€]	HH-Rest / Gesamt [€]
<b>Markt Mering</b>					
<b>Vermögenshaushalt / Ausgaben</b>					
<b>Alte Haushaltsreste</b>					
4643-9400.001	Hochbaumaßnahmen	2020032708	130.000,00	0,00	130.000,00
4649-9420	Baunebenkosten	2020032713	200.000,00	0,00	200.000,00
5600-9500	Tiefbaumaßnahmen	2020032715	50.000,00	0,00	50.000,00
5610-9870	Investitionszuschuss an übrigen Bereich	2018033799	1.390.036,20	0,00	1.390.036,20
5610-9870	Investitionszuschuss an übrigen Bereich	2020032555	199.963,80	0,00	199.963,80
6300-9500.115	Tiefbaumaßnahmen	2020032734	243.900,00	0,00	243.900,00
<b>Summe alte Haushaltsreste</b>			<b>2.213.900,00</b>	<b>0,00</b>	<b>2.213.900,00</b>
<b>Neue Haushaltsreste</b>					
1300-9420.010	Baunebenkosten (Planung, Bauaufsicht u. ä.)	2021030676	35.000,00	0,00	35.000,00
4642-9400	Hochbaumassnahmen	2021030678	20.000,00	0,00	20.000,00
4643-9400.001	Hochbaumaßnahmen	2021030679	1.980.000,00	0,00	1.980.000,00
4643-9420.001	Baunebenkosten	2021030680	126.000,00	0,00	126.000,00
4649-9420	Baunebenkosten	2021030681	700.000,00	0,00	700.000,00
5600-9420	Baunebenkosten	2021030682	50.000,00	0,00	50.000,00
5600-9500	Tiefbaumaßnahmen	2021030683	50.000,00	0,00	50.000,00
5610-9870	Investitionszuschuss an übrigen Bereich	2021030684	990.000,00	0,00	990.000,00
6300-9500.115	Tiefbaumaßnahmen	2021030685	256.100,00	0,00	256.100,00
7710-9400	Hochbaumassnahmen	2021030686	83.000,00	0,00	83.000,00
<b>Summe neue Haushaltsreste</b>			<b>4.290.100,00</b>	<b>0,00</b>	<b>4.290.100,00</b>

## Liste vorgetragener HH-Reste

## Verwaltungs- u. Vermögenshaushalt

## Einnahmen u. Ausgaben

Haushaltsstelle	Bezeichnung	Vorgang	HH-Rest [€]	Abgang auf HH-Rest [€]	HH-Rest / Gesamt [€]
	Summe Ausgaben		6.504.000,00	0,00	6.504.000,00
	Summe Vermögenshaushalt		6.504.000,00	0,00	6.504.000,00
Summe	Markt Mering		6.504.000,00	0,00	6.504.000,00
Gesamtsummen:			6.504.000,00	0,00	6.504.000,00

## Verrechnungssätze 2022 in Euro

### A) Verwaltungshaushalt

#### 1.0 Kalkulatorische Kosten (§ 12 KommHV-Kameralistik)

##### a) Abschreibung:

6800 Kostenrechnende Einrichtungen	515.100	9100-2700 - Gegenbuchung	515.100
6801 Sonstige Abschreibungsobjekte	53.800	9100-2701 - Gegenbuchung	53.800
	568.900		568.900

##### b) Kalkulatorische Zinsen auf Anlagekapital

6850 Kostenrechnende Einrichtungen	304.700	9100-2750 - Gegenbuchung	304.700
6851 Sonstige Abschreibungsobjekte	79.900	9100-2751 - Gegenbuchung	79.900
	384.600		384.600

#### 1.1 Verwaltungskostenverrechnungen (VV zu § 47 KommHV-Kameralistik)

6790 Verwaltungskosten	235.700	9000-1690 Gegenbuchung	235.700
------------------------	---------	------------------------	---------

#### 1.2 eigene Einrichtungen - Bauhof

Gruppierungsnummer		Gruppierungsnummer	
6793 - bauliche Anlagen	70.900	1693 - Verrechnung Bauhof	70.900
6794 - Außenanlagen	964.100	1694 - Verrechnung Bauhof	964.100
6795 - Gerätewartung	43.200	1695 - Verrechnung Bauhof	43.200
6797 - Sonstige Bereiche	116.300	1697 - Verrechnung Bauhof	116.300
	1.194.500		1.194.500

#### 1.3 eigene Einrichtungen - Wasserwerk

8150 - 6791 Verwaltungskosten	6.600	0000-1690 – Verwaltungskosten	6.600
6798 - alle Bereiche	262.500	1698 - Verrechnung Wasserwerk	262.500
	269.100		269.100

<b>Gesamt Ziffer 1</b>	<b>2.652.800</b>		<b>2.652.800</b>
------------------------	------------------	--	------------------

### 2. Sonstige Verrechnungen

#### 2.0 Mietwertanteile ohne Abrechnung

6799 Mietanteil	113.400	davon bei	
		7642-1699 „Schloßmühle“	50.900
		7710-1699 „Bauhof“	21.400
		8830-1699 „Sonstige“	41.100
	113.400		113.400

#### 2.1 Dienstleistung für Vereine und Organisationen als Zuschußanteil - Bauhof

7177 - Wertanteile	2.100	7710-1107	2.100
--------------------	-------	-----------	-------

#### 2.2 Gebührenverrechnungen

6300-6791 Straßenentwässerungsanteil	423.000	7000-1691 Gegenbuchung	423.000
--------------------------------------	---------	------------------------	---------

#### 2.3 Hallen

6791 Verrechnung Sporthallen	12.000	5602-1691 „Eduard-Ettensberger-Halle“	6.000
	12.000	7640-1691 „Mehrzweckhalle“	6.000
	12.000		12.000

<b>Gesamt Ziffer 2</b>	<b>550.500</b>		<b>550.500</b>
------------------------	----------------	--	----------------

<b>Gesamt VWHH</b>	<b>3.203.300</b>		<b>3.203.300</b>
--------------------	------------------	--	------------------

### B) Vermögenshaushalt

#### 3.0 Leistungen „techn. Bauabteilung“

9426 - Eigene Honorare f. Bauabwicklung		- 6000-1586 Gegenbuchung im VWHH	-
---	--	----------------------------------	---

#### 3.1 Leistungen „Kommunaler Bauhof“

9357 - Geräte (Ersatz u. neu)	15.000	7710-1585 Gegenbuchung	15.000
9407 - Hochbau	18.000	7710-1583 Gegenbuchung	18.000
9507 - Tiefbau	35.000	7710-1584 Gegenbuchung	35.000
9607 - Straßenbeleuchtung	20.000	7710-1587 Gegenbuchung	20.000
	88.000		88.000

#### 3.2 Leistungen Wasserwerk

9508 - Tiefbau		- 8150-1588 Gegenbuchung	-
----------------	--	--------------------------	---

<b>Gesamt Ziffer 3 VMHH</b>	<b>88.000</b>		<b>88.000</b>
-----------------------------	---------------	--	---------------

<b>Gesamt Ziffer 1, 2, 3</b>	<b>3.291.300</b>		<b>3.291.300</b>
------------------------------	------------------	--	------------------

**Übersicht zur Beurteilung  
der dauernden Leistungsfähigkeit**  
(Berechnung der sog. freien Finanzspitze)  
in 1000 €

	Jahresrechnung	Haushaltsplan		Finanzplan		
	Rechnungsergebnis	Ansätze im lfd. Jahr	Ansätze im Planjahr	Ansätze in den Folgejahren		
Einnahme bzw. Ausgabe	2020	2021	2022	2023	2024	2025
1. Zuführung zum Vermögenshaushalt (Gr. 86)	3.563	1.200	1.486	2.967	3.572	4.100
abzüglich						
1.1 Zuführung zum Vermögenshaushalt-Sonderrücklagen	0	0	0	0	0	0
1.2 Bedarfszuweisungen (Ugr. 051)	0	0	0	0	0	0
1.3 Zuführung vom Vermögenshaushalt (HH-Stelle 91.280)	0	0	0	0	0	0
1.4 Ordentliche Tilgung von Krediten zuzüglich	5.132	1.186	1.087	757	976	672
1.5 Rückflüsse von Darlehen (Gr. 32)	3	4	4	4	4	3
1.6 Investitionspauschalen nach Art. 12 FAG (Haushaltsstelle 90.361)	211	248	250	250	250	250
1.7 Jährliche pauschale, zweckgebundene Zuweisungen aus der Feuerschutzsteuer nach Art. 3 BayFwG (Ugr.3619)	0	0	0	0	0	0
<b>2. Bereinigtes Ergebnis</b>	<b>-1.355</b>	<b>266</b>	<b>653</b>	<b>2.464</b>	<b>2.850</b>	<b>3.681</b>
I. Ergänzende Angaben zum Verwaltungshaushalt						
3. Einmalige Einnahmen		0	0	0	0	0
4. Einmalige Ausgaben		0	0	0	0	0
Nachrichtliche Angaben						
5. Ausgaben für den Erwerb von beweglichen Sachen des Anlagevermögens (UGr.935)	635	1.194	1.046	686	541	961
6. Ausgaben für Baumaßnahmen an Straßen (Nr. 2.42 AllgZV-KommGrRI aus Gr. 94-96)	3.218	2.670	2.280	105	1.020	250
7. Außerordentliche Tilgung von Krediten	0	0	0	0	0	0
8. Renten (Leibrenten) für die Abtretung von Grundstücken (aus UGr. 932)	0	0	0	0	0	0
9. Leasingraten (soweit vermögenswirksam)	0	42	49	8	8	8
10. Kalkulatorische Abschreibungen kostenrechner Einrichtungen (UGr. 680)	487	490	487	487	487	487